

CHAQUE CHOSE À SA PLACE



ART. M 33 A100 E2 12 NY FD

Dim. mm 714x726x1023 H

Armoire série Master composée de 7 tiroirs dotés d'un kit de compartimentation avec plateau pour outils Beta.

Couleur acier gris clair RAL 7035 + bleu gentiane RAL 5010

Couleur plastiques sky blue

OUTILS NON COMPRIS



TIROIR 1 - H 50 mm

Lot composé de 16 séparateurs 4 canaux et 65 diviseurs transversaux 36 mm



TIROIR 2 - H 75 mm

*kit de compartimentation avec plateau pour modules thermoformés Beta 4 Unit
OUTILS ET MODULES THERMOFORMÉS NON COMPRIS



TIROIR 3 - H 75 mm

*kit de compartimentation avec plateau pour modules thermoformés Beta 4 Unit
OUTILS ET MODULES THERMOFORMÉS NON COMPRIS



TIROIR 4 - H 100 mm

*kit de compartimentation avec plateau pour modules thermoformés Beta 4 Unit
OUTILS ET MODULES THERMOFORMÉS NON COMPRIS



TIROIR 5 - H 100 mm

Lot composé de 3 diviseurs longitudinaux à encoches 610 mm et 15 diviseurs transversaux 149 mm



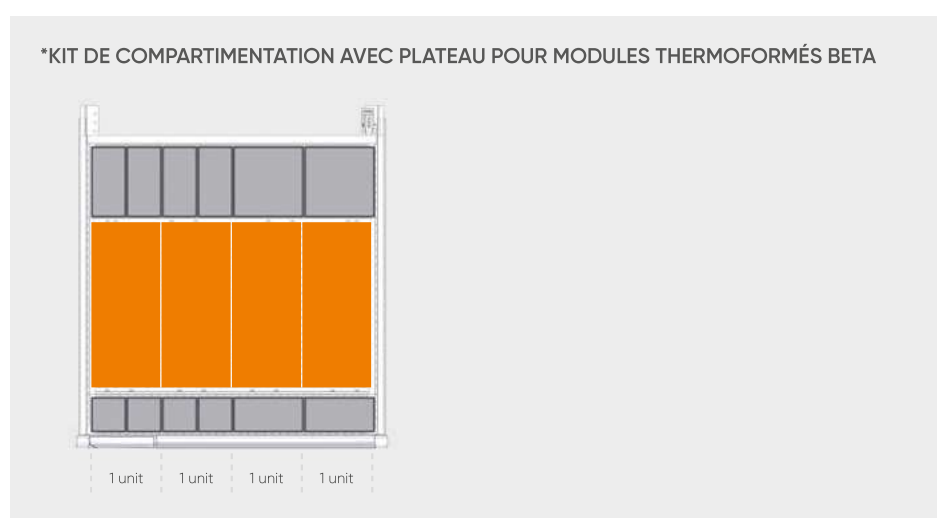
TIROIR 6 - H 200 mm

Lot composé de 2 diviseurs longitudinaux à encoches 610 mm et 3 diviseurs transversaux 200 mm



TIROIR 7 - H 300 mm

1 diviseur longitudinal à encoches 610 mm



CHAQUE CHOSE À SA PLACE



ART. M 32 R080 P2 12 NR FD

Dim. mm 780x573x988 H

Armoire série Master composée de 6 tiroirs dotés d'un kit de compartimentation avec plateau pour outils Beta.

Roulettes en caoutchouc synthétique antitraçage Ø 125 mm

Couleur acier gris clair RAL 7035 + bleu gentiane RAL 5010

Couleur plastiques sky blue

OUTILS NON COMPRIS



TIROIR 1 - H 75 mm

Lot composé de 12 diviseurs 4 canaux et 50 diviseurs transversaux 36 mm
OUTILS NON COMPRIS



TIROIR 2 - H 75 mm

*kit de compartimentation avec plateau pour modules thermoformés Beta 4 Unit
OUTILS ET MODULES THERMOFORMÉS NON COMPRIS



TIROIR 3 - H 100 mm

*kit de compartimentation avec plateau pour modules thermoformés Beta 4 Unit
OUTILS ET MODULES THERMOFORMÉS NON COMPRIS



TIROIR 4 - H 100 mm

Lot composé de 3 diviseurs longitudinaux à encoches 455 mm et 8 diviseurs transversaux 149 mm



TIROIR 5 - H 150 mm

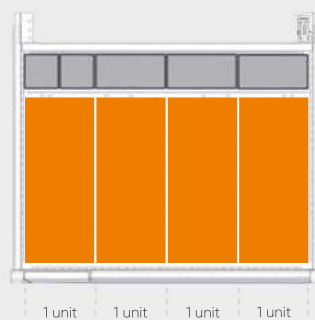
Lot composé de 2 diviseurs longitudinaux à encoches 455 mm et 3 diviseurs transversaux 200 mm



TIROIR 6 - H 200 mm

1 diviseur longitudinal à encoches 455 mm

***KIT DE COMPARTIMENTATION AVEC PLATEAU POUR MODULES THERMOFORMÉS BETA**



CHAQUE CHOSE À SA PLACE



ART. M CA C270 S0 12 04 FD

Dim. mm 2000x750x840 H

Établi série Master composée de 3 tiroirs dotés d'un kit de compartimentation avec plateau pour outils Beta.

Roulettes en caoutchouc synthétique antitrace Ø 125 mm

Couleur acier gris clair RAL 7035 + bleu gentiane RAL 5010


Couleur plastiques sky blue

OUTILS NON COMPRIS



TIROIR 1 - H 50 mm

Lot composé de 12 diviseurs 4 canaux et 50 diviseurs transversaux 36 mm
OUTILS NON COMPRIS



TIROIR 2 - H 100 mm


*kit de compartimentation avec plateau pour modules thermoformés Beta 4 Unit
OUTILS ET MODULES THERMOFORMÉS NON COMPRIS



TIROIR 3 - H 150 mm



Lot composé de 2 diviseurs longitudinaux à encoches 610 mm et 3 diviseurs transversaux 149 mm

***KIT DE COMPARTIMENTATION AVEC PLATEAU POUR MODULES THERMOFORMÉS BETA**



INNOVATION
ÉLÉGANCE
FLEXIBILITÉ

L'ARMOIRE QUI CHANGE LES ARMOIRES





MASTER

ARMOIRE MASTER

L'idée naît en 2009 : réinventer le concept d'armoire.

Pour réinventer quelque chose, il faut se réinventer soi-même. C'est ainsi que Fami a repensé son département recherche & développement, avec six nouveaux cerveaux, ingénieurs en mécanique et en électronique spécialisés dans l'automatisation et dans l'industrialisation du projet.

Armoire conçue pour répondre et s'adapter aux exigences du client. Un produit qui requiert une précision inédite en termes de production et de fonctionnement. Une symbiose entre technologie et fonctionnalité qui permet d'optimiser le flux de travail.

300
prototypes

1.000.000
test

4 ANS
de
développement

4
brevets

1
modèle de DESIGN unique au monde

3 TYPES DE FERMETURE



SERRURE À CLÉ
(KEY)



SERRURE À CODE
(CODE)



SERRURE À CODE AVEC
TÉLÉCOMMANDE
(REMOTE)

2 LOGICIELS GRATUITS



PERSONNALISATION DES
ÉTIQUETTES



TÉLÉCHARGEMENT DU
JOURNAL DES ÉVÈNEMENTS
POUR LA SERRURE À CODE

2 TYPES D'EXTENSION



EXTENSION FLEXIBLE

92% = 100 kg

96% = 75 kg

100% = 50 kg



EXTENSION TÉLESCOPIQUE

100% = 200 kg

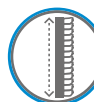
5 CARACTÉRISTIQUES QUE LA RENDENT UNIQUE



SYSTÈMES DE FERMETURE HAUTE
SÉCURITÉ ANTIVOL



CÔNE DE VISION DU TIROIR SUPÉRIEUR
DE 30 % PAR RAPPORT AUX STANDARDS
FAMI



BARRE ANTIBASCULEMENT À MOUVEMENT
VERTICAL INNOVANTE, PLUS SILENCIEUSE
ET PLUS RÉSISTANTE DANS LE TEMPS



EXTENSION ET CAPACITÉ DE CHARGE
DU TIROIR DIRECTEMENT RÉGLABLE
PAR LE CLIENT

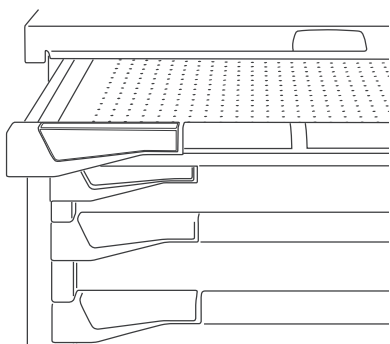


DISPONIBLE AVEC DES PORTES
BATTANTES, DES PORTES COULISSANTES
OU DES RIDEAUX

CARACTÉRISTIQUES TECHNIQUES

COULEURS

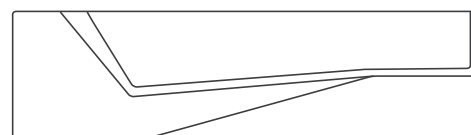
ARMOIRE



10 couleurs pour la partie métallique



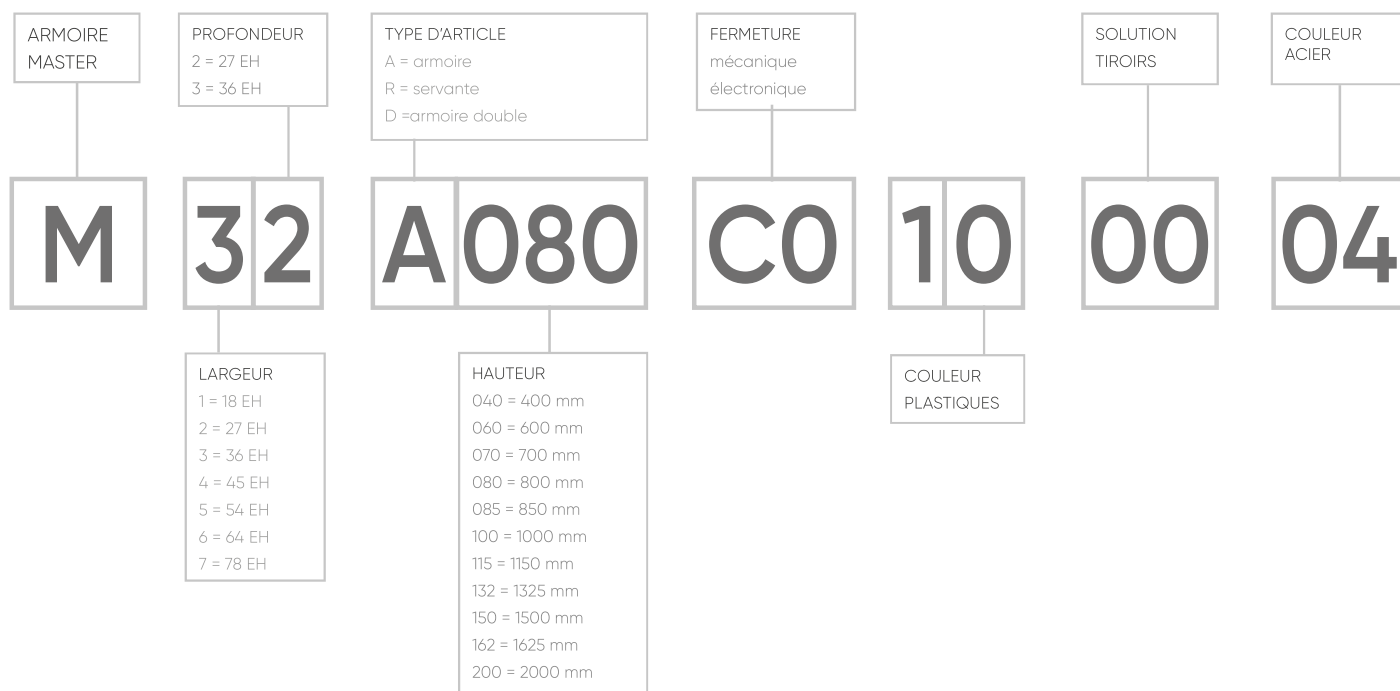
8 couleurs pour les accessoires en plastique



POIGNÉE EN FAÇADE

CODES

CODAGE ARMOIRE MASTER



BARRE VERTÉBRÉE

C'EST LE CŒUR ET LE CERVEAU DU SYSTÈME

La barre est en profilé d'aluminium et reste toujours fixe, sans rotation. Le mouvement de verrouillage est obtenu à l'aide de taquets qui se déplacent verticalement en exploitant l'une des forces élémentaires de la physique : la gravité. Plus le mouvement est simple, moins il y a de probabilités de ruptures.

La barre est perforée avec un pas de 25 mm qui permet l'application de plusieurs têtes de fermeture. Cela permet de diviser l'accès aux tiroirs en plusieurs groupes. La division des groupes est configurable en hauteur.



BREVETÉE

SYSTÈME MÉCANIQUE FERMETURE À CYLINDRE

Système de transmission du cylindre de la serrure à la tête de la barre : à fil d'acier avec membrane élastique et mouvement linéaire.

La serrure à cylindre est divisée en 23 séries différentes : chaque série a une numérotation des clés comprise entre 1 et 160, soit un total de 3 680 combinaisons différentes.

PUSH TO OPEN - OUVERTURE INDÉPENDANTE DES TIROIRS

Par rapport aux systèmes ordinaires qui prévoient l'ajout d'autres éléments sur la façade, l'ouverture des tiroirs est intégrée dans le cylindre. Pour ouvrir les tiroirs, il suffit de tourner la clé et d'appuyer sur le cylindre de la serrure. Moins d'éléments sont nécessaires dans un mécanisme, moins il y a de probabilités de ruptures.



BREVETÉE

✓ syCONTROL

Gestion mécanique ou électronique de la serrure haute sécurité.

LOGICIEL POUR LE CONTRÔLE DES ÉVÈNEMENTS

Logiciel de reporting gratuit et téléchargeable sur le site : www.sylogik.com/sycontrol.

Affichage des 1000 derniers événements avec date, heure, utilisateur et type d'évènement. Pour avoir toujours sous contrôle chaque ouverture, chaque accès.

SYSTÈME ÉLECTRONIQUE

La serrure à code numérique commande l'ouverture et la fermeture de la barre vertébrée et de la porte. Elle gère jusqu'à 10 utilisateurs avec un code numérique de 3 à 8 chiffres. Le téléchargement du journal des événements est possible en raccordant le clavier à l'ordinateur avec le câble. Disponibles sur demande jusqu'à 10 télécommandes.



LIBERTÉ CONFIGURABLE


EXTENSION FLEXIBLE

Nouvelle glissière à extension flexible avec réglage mécanique de l'arrêt arrière du tiroir sur 3 positions différentes. Permet d'obtenir 3 capacités de charge différentes : 50, 75 et 100 kg.

✓ syFLEX

Système d'ouverture breveté qui permet à l'utilisateur de configurer directement l'extension et la capacité de charge.

BREVETÉE



92%	100
96%	75
100%	50

EXTENSION TÉLESCOPIQUE

Nouvelle glissière à extension télescopique (extension 100 %) qui assure une capacité de charge de 200 kg dans les 10 dimensions disponibles de l'armoire Master.



Les tiroirs/tablettes extractibles de la série Master peuvent être équipés indépendamment aussi bien avec les glissières à extension flexible qu'avec les glissières à extension télescopique.

WEB TO PRINT

SYLOGIK
smart solutions

La façade du tiroir devient une véritable interface visuelle.

- Personnalisable avec des éléments esthétiques et décoratifs
- Input utilisateur : étiquettes pour la description et le catalogage du contenu
- Output utilisateur : possibilité d'insérer des messages visuels ou descriptifs sur la poignée

✓ syFRONT

Service d'impression en ligne gratuit pour la personnalisation des étiquettes à appliquer dans la poignée de l'armoire.

www.sylogik.com/syfront



LOGICIEL D'IMPRES- SION DES ÉTIQUETTES

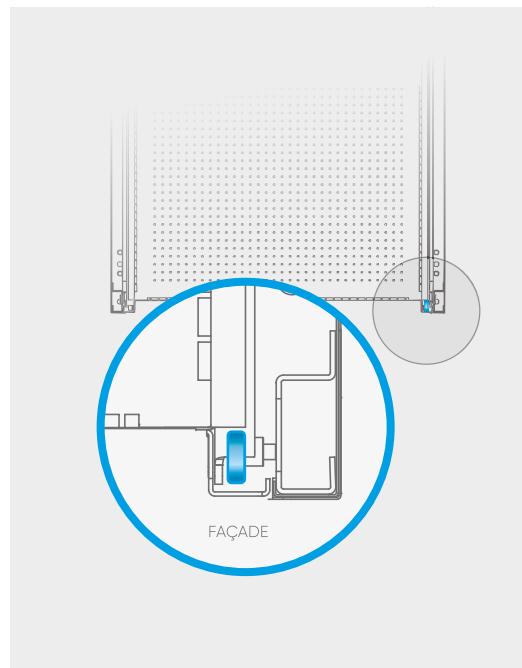
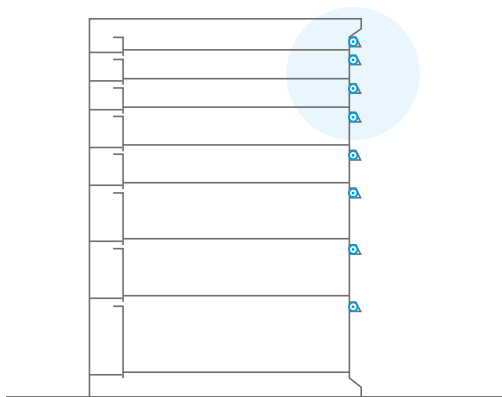
Personnaliser A & B
FREE SOFTWARE

- en ligne et gratuit
- gère des images, des textes, et 8 types de code-barres
- peut se connecter à des tableaux de calcul (Excel) pour imprimer des étiquettes en séries ou progressives

Utilise le modèle A & B



LA PREMIÈRE ARMOIRE AU MONDE AVEC ROULEMENT FRONTAL

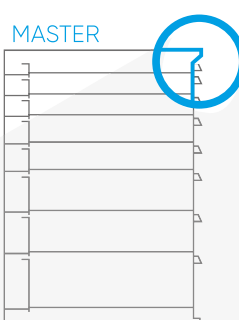
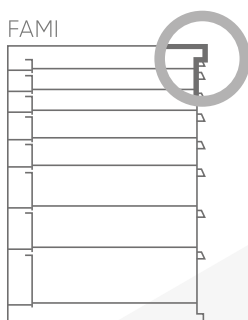


PLUS UN MÉCANISME EST SIMPLE, PLUS IL EST EFFICACE

La glissière unique a été prolongée sur toute la profondeur de l'armoire. Le roulement frontal a été déplacé au-delà de la façade du tiroir.

Résultat : nette amélioration du pourcentage d'extraction et de l'utilisation du volume du tiroir. Le cône d'ombre est égal à zéro pour les tiroirs les plus hauts même s'ils sont réglés avec une capacité de charge de 100 kg.

BREVETÉE



+30 % par rapport à l'armoire Fami classique



PLUS GRAND ANGLE VISUEL





PORTE COULISSANTE



RIDEAU

Voir page 1380

PORTE BATTANTE



SERRURES

FERMETURE À CYLINDRE

La serrure à cylindre commande l'ouverture et la fermeture de la barre vertébrée et de la porte. Elle est divisée en 23 séries : chaque série a une numérotation des clés comprise entre 1 et 160, soit un total de 3 680 combinaisons.

POUR ARMOIRES

Fermeture à cylindre pour l'ouverture et la fermeture des tiroirs et de la porte par rotation de la clé.

C0	C1	C2
Le numéro de série de la serrure sera aléatoire et compris entre 1 et 23	Le numéro de série de la serrure sera indiqué par le client entre 1 et 23	Le numéro de série de la serrure sera indiqué par le client entre 1 et 23
toutes les clés auront une numérotation DIFFÉRENTE	toutes les clés auront une numérotation DIFFÉRENTE	toutes les clés auront une numérotation IDENTIQUE

POUR SERVANTES - Push To Open

Fermeture à cylindre pour l'ouverture et la fermeture des tiroirs par la rotation de la clé. Au moment du déverrouillage, il faudra tenir le cylindre enfoncé pour ouvrir le tiroir, ce qui permet d'éviter l'ouverture accidentelle des servantes pendant leur déplacement.

S0	S1	S2
Le numéro de série de la serrure sera aléatoire et compris entre 1 et 23	Le numéro de série de la serrure sera indiqué par le client entre 1 et 23	Le numéro de série de la serrure sera indiqué par le client entre 1 et 23
toutes les clés auront une numérotation DIFFÉRENTE	toutes les clés auront une numérotation DIFFÉRENTE	toutes les clés auront une numérotation IDENTIQUE

CLÉ PASSE-PARTOUT ART. M 00 PF.. 0000 00 00



FERMETURE À CYLINDRE POUR CORPS DE L'ARMOIRE

Le passe-partout ouvre toutes les serrures de la même série entre 1 et 23

FERMETURE À CYLINDRE POUR PORTES BATTANTES ET COULISSANTES

Le passe-partout ouvre toutes les serrures de la même série entre 1 et 23

TOUTES LES FERMETURES À CYLINDRE SONT FOURNIES DE SÉRIE AVEC 2 CLÉS





FERMETURE À CODE NUMÉRIQUE

La serrure à code numérique commande l'ouverture et la fermeture de la barre vertébrée et de la porte. Elle gère jusqu'à 10 utilisateurs avec un code numérique de 3 à 8 chiffres et 10 utilisateurs supplémentaires avec télécommandes. Le téléchargement du journal des événements est possible en raccordant le clavier à l'ordinateur avec le câble. Disponibles sur demande jusqu'à 10 télécommandes.

POUR ARMOIRES

Fermeture à code numérique pour l'ouverture et la fermeture des tiroirs et de la porte.



E2	T2	P5
ouverture/fermeture BARRE	ouverture/fermeture BARRE + PORTE	ouverture/fermeture PORTE
gestion jusqu'à 10 utilisateurs	gestion jusqu'à 10 utilisateurs	gestion jusqu'à 10 utilisateurs
code numérique de 3 à 8 chiffres	code numérique de 3 à 8 chiffres	code numérique de 3 à 8 chiffres
téléchargement du journal des événements	téléchargement du journal des événements	téléchargement du journal des événements
alimentation par pile	alimentation par pile	alimentation par pile

POUR SERVANTES - Push To Open

Fermeture à clavier pour l'ouverture et la fermeture des tiroirs et des portes par code numérique. Au moment du déverrouillage, il faut presser une touche dédiée sur le clavier, afin de garantir la sécurité des servantes pendant leur déplacement.



P2	A1	P5
ouverture/fermeture BARRE	ouverture/fermeture BARRE + PORTE	ouverture/fermeture PORTE
gestion jusqu'à 10 utilisateurs	gestion jusqu'à 10 utilisateurs	gestion jusqu'à 10 utilisateurs
code numérique de 3 à 8 chiffres	code numérique de 3 à 8 chiffres	code numérique de 3 à 8 chiffres
téléchargement du journal des événements	téléchargement du journal des événements	téléchargement du journal des événements
alimentation par pile	alimentation par pile	alimentation par pile

TÉLÉCOMMANDE POUR CLAVIER À CODE NUMÉRIQUE



ART. M 00 VRC0 00 00 00 00
Module récepteur avec télécommande

ART. M 00 VRC0 00 00 01 00
Télécommande supplémentaire.



POUR L'UTILISATION DE LA TÉLÉCOMMANDE, IL FAUT ASSOCIER À LA FERMETURE À CODE NUMÉRIQUE LE MODULE RÉCEPTEUR



SUR DEMANDE, IL EST POSSIBLE D'AVOIR LA SERRURE ALIMENTÉE PAR SECTEUR



ROULETTES

CAOUTCHOUC STANDARD

ROULETTE FIXE EN CAOUTCHOUC STANDARD

ART.	Ø mm	cap. de charge kg	C mm	
C RG BAC11 100	100	75	128	
C RG BAC12 125	125	100	155	



ROULETTE FIXE EN CAOUTCHOUC STANDARD

ART.	Ø mm	cap. de charge kg	C mm	
C RG BAC13 150	150	115	180	
C RG BAC15 200	200	205	240	



ROULETTE PIVOTANTE AVEC FREIN EN CAOUTCHOUC STANDARD

ART.	Ø mm	cap. de charge kg	C mm	
C RG DAC11 100	100	75	128	
C RG DAC12 125	125	100	155	



ROULETTE PIVOTANTE AVEC FREIN EN CAOUTCHOUC STANDARD

ART.	Ø mm	cap. de charge kg	C mm	
C RG DAC13 150	150	115	180	
C RG DAC15 200	200	205	240	



NYLON

ROULETTE FIXE EN NYLON

ART.	Ø mm	cap. de charge kg	C mm	
C RN BAD10 100	100	125	128	
C RN BAD11 125	125	180	155	



ROULETTE FIXE EN NYLON

ART.	Ø mm	cap. de charge kg	C mm	
C RN BADO4 160	160	300	200	



ROULETTE PIVOTANTE AVEC FREIN EN NYLON

ART.	Ø mm	cap. de charge kg	C mm	
C RN DAD10 100	100	125	128	
C RN DAD11 125	125	180	155	



ROULETTE PIVOTANTE AVEC FREIN EN NYLON

ART.	Ø mm	cap. de charge kg	C mm	
C RN DAD04 160	160	300	200	



CAOUTCHOUC SYNTHÉTIQUE ANTITRACE

ROULETTE FIXE EN CAOUTCHOUC SYNTHÉTIQUE ANTITRACE

ART.	Ø mm	cap. de charge kg	C mm
C RG BPH22 125	125	100	155



ROULETTE FIXE EN CAOUTCHOUC SYNTHÉTIQUE ANTITRACE

ART.	Ø mm	cap. de charge kg	C mm
C RG BPH25 160	160	200	200



ROULETTE PIVOTANTE AVEC FREIN EN CAOUTCHOUC SYNTHÉTIQUE ANTITRACE

ART.	Ø mm	cap. de charge kg	C mm
C RG DPH22 125	125	100	155



ROULETTE PIVOTANTE AVEC FREIN EN CAOUTCHOUC SYNTHÉTIQUE ANTITRACE

ART.	Ø mm	cap. de charge kg	C mm
C RG DPH25 160	160	200	200



CAOUTCHOUC ÉLASTIQUE

ROULETTE FIXE EN CAOUTCHOUC ÉLASTIQUE

ART.	Ø mm	cap. de charge kg	C mm
C RG BCE15 125	125	180	155



ROULETTE FIXE EN CAOUTCHOUC ÉLASTIQUE

ART.	Ø mm	cap. de charge kg	C mm
C RG BCE15 160	160	300	200



ROULETTE PIVOTANTE AVEC FREIN EN CAOUTCHOUC ÉLASTIQUE

ART.	Ø mm	cap. de charge kg	C mm
C RG DCE15 125	125	180	155



ROULETTE PIVOTANTE AVEC FREIN EN CAOUTCHOUC ÉLASTIQUE

ART.	Ø mm	cap. de charge kg	C mm
C RG DCE15 160	160	300	200



ROULETTES

POLYURÉTHANE

ROULETTE FIXE EN POLYURÉTHANE

ART.	Ø mm	cap. de charge kg	C mm	
C RN BDD31 125	125	180	155	



ROULETTE FIXE EN POLYURÉTHANE

ART.	Ø mm	cap. de charge kg	C mm	
C RN BDD44 160	160	300	200	



ROULETTE PIVOTANTE AVEC FREIN EN POLYURÉTHANE

ART.	Ø mm	cap. de charge kg	C mm	
C RN DDD31 125	125	180	155	



ROULETTE PIVOTANTE AVEC FREIN EN POLYURÉTHANE

ART.	Ø mm	cap. de charge kg	C mm	
C RN DDD44 160	160	300	200	



A = CAPACITÉ DE CHARGE DES ROULETTES

Pour calculer la capacité de charge de la servante avec des roulettes en caoutchouc standard, en caoutchouc antitraçage et en nylon Ø 100 mm appliquer la formule : $(Ax3) - 55$ kg. La capacité de charge de la servante avec des roulettes en caoutchouc standard, en polyuréthane et en nylon Ø 125 mm est de 400 kg.

Pour calculer la capacité de charge de la servante avec des roulettes en caoutchouc standard, en caoutchouc antitraçage et en nylon Ø 100 mm appliquer la formule : $(Ax3) - 65$ kg. La capacité de charge de la servante avec des roulettes en caoutchouc standard, en polyuréthane et en nylon Ø 125 mm est de 400 kg.

Pour calculer la capacité de charge de la servante, appliquer la formule : $(Ax3) - 120$ kg
ATTENTION : pour des motifs de sécurité, la capacité de charge de la servante ne peut pas être supérieure à 600 kg

Pour calculer la capacité de charge de la servante, appliquer la formule : $(Ax3) - 170$ kg
ATTENTION : pour des motifs de sécurité, la capacité de charge de la servante ne peut pas être supérieure à 600 kg

Pour calculer la capacité de charge de la servante, appliquer la formule : $(Ax3) - 65$ kg
ATTENTION : pour des motifs de sécurité, la capacité de charge de la servante ne peut pas être supérieure à 600 kg

18x27 EH

27x27 EH

36x27 EH

54x27 EH

27x36 EH



A = CAPACITÉ DE CHARGE DES ROULETTES

36x36 EH

Pour calculer la capacité de charge de la servante, appliquer la formule : $(A \times 3) - 140$ kg
ATTENTION : pour des motifs de sécurité, la capacité de charge de la servante ne peut pas être supérieure à 600 kg

45x36 EH

Pour calculer la capacité de charge de la servante, appliquer la formule : $(A \times 3) - 160$ kg
ATTENTION : pour des motifs de sécurité, la capacité de charge de la servante ne peut pas être supérieure à 600 kg

54x36 EH

Pour calculer la capacité de charge de la servante, appliquer la formule : $(A \times 3) - 180$ kg
ATTENTION : pour des motifs de sécurité, la capacité de charge de la servante ne peut pas être supérieure à 600 kg

64x36 EH

Pour calculer la capacité de charge de la servante, appliquer la formule : $(A \times 3) - 200$ kg
ATTENTION : pour des motifs de sécurité, la capacité de charge de la servante ne peut pas être supérieure à 600 kg

78x36 EH

Pour calculer la capacité de charge de la servante, appliquer la formule : $(A \times 3) - 220$ kg
ATTENTION : pour des motifs de sécurité, la capacité de charge de la servante ne peut pas être supérieure à 600 kg



Gamme de couleurs ACIER



GRIS
RAL 7000
.01



VERT
RAL 6011
.02



BLEU
RAL 5012
.04



GRIS
RAL 7035
.08



BLANC GRIS
RAL 9002
.1F



ROUGE RUBIS
RAL 3003
.1G



BLEU GENTIANE
RAL 5010
.34



BLANC PUR
RAL 9010
.35



GRIS ANTHRACITE
RAL 7016
.39



BLEU CAPRI
RAL 5019
.48



● ART. M 12 A100 CO 10 AW 04
H = 1000 mm - 7 tiroirs

Gamme de couleurs PLASTIQUES



DARK GREY
.M0



MEDITERRANEAN
BLUE .M1



SKY BLUE
.M2



GLAMOUR RED
.M3



RED CARPET
.M4



JUICE ORANGE
.M5



SUNNY YELLOW
.M6



FOREST GREEN
.M7



MATÉRIEL DE COMPARTIMENTATION VOIR PAGE 55/379



KIT DE COMPARTIMENTATION TIROIRS VOIR PAGE 56



PERSONNALISEZ VOTRE ARMOIRE À PARTIR
DE LA PAGE 43

LÉGENDE



CAPACITÉ
DE CHARGE
TIROIR/TABLETTE



EXTENSION
TIROIR/
TABLETTE



FERMETURE
ARMOIRE



LES CAPACITÉS DE CHARGE SONT NETTES ET SE RÉFÈRENT À DES CHARGES UNIFORMÉMENT RÉPARTIES

H 400 mm



H 400 mm



ART.		kg			
M 12 A040 C0 10 02 04		50-75-100	100-96-92%	key	
M 12 A040 E2 10 02 04		50-75-100	100-96-92%	code	

ART.		kg			
M 12 A040 C0 10 03 04		50-75-100	100-96-92%	key	
M 12 A040 E2 10 03 04		50-75-100	100-96-92%	code	

H 600 mm



H 600 mm



ART.		kg			
M 12 A060 C0 10 20 04		50-75-100	100-96-92%	key	
M 12 A060 E2 10 20 04		50-75-100	100-96-92%	code	

ART.		kg			
M 12 A060 C0 10 21 04		50-75-100	100-96-92%	key	
M 12 A060 E2 10 21 04		50-75-100	100-96-92%	code	

H 600 mm



H 600 mm



ART.		kg			
M 12 A060 C0 10 22 04		50-75-100	100-96-92%	key	
M 12 A060 E2 10 22 04		50-75-100	100-96-92%	code	

porte 425 mm profondeur 598 mm

ART.		kg			
M 12 A060 C0 10 17 04		50-75-100	100-96-92%	key	
M 12 A060 T2 10 17 04		50-75-100	100-96-92%	code	

H 700 mm



ART.				
M 12 A070 C0 10 34 04		50-75-100	100-96-92%	key
M 12 A070 E2 10 34 04		50-75-100	100-96-92%	code

H 700 mm



ART.				
M 12 A070 C0 10 31 04		50-75-100	100-96-92%	key
M 12 A070 E2 10 31 04		50-75-100	100-96-92%	code

H 700 mm



porte 425 mm profondeur 598 mm

ART.				
M 12 A070 C0 10 30 04		50-75-100	100-96-92%	key
M 12 A070 T2 10 30 04		50-75-100	100-96-92%	code

H 700 mm



porte 600 mm profondeur 598 mm

ART.				
M 12 A070 C0 10 36 04		50-75-100	100-96-92%	key
M 12 A070 P5 10 36 04		50-75-100	100-96-92%	code

H 800 mm



ART.				
M 12 A080 C0 10 56 04		50-75-100	100-96-92%	key
M 12 A080 E2 10 56 04		50-75-100	100-96-92%	code

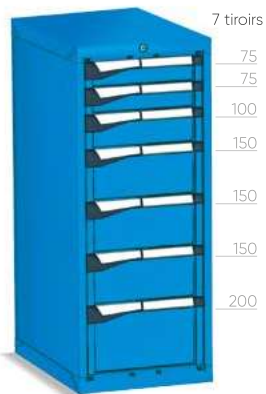
H 800 mm



porte 425 mm profondeur 598 mm

ART.				
M 12 A080 C0 10 57 04		50-75-100	100-96-92%	key
M 12 A080 T2 10 57 04		50-75-100	100-96-92%	code

H 1000 mm



H 1000 mm



porte 625 mm

profondeur 598 mm

ART.				
● M12A100C010AW04	50-75-100	100-96-92%	key	
M12A100E210AW04	50-75-100	100-96-92%	code	

ART.				
M12A100C010BD04	50-75-100	100-96-92%	key	
M12A100T210BD04	50-75-100	100-96-92%	code	



ART. M 12 A080 E2 14 NB 01

VOIR PAGE 287

H 818 mm



ART.				
M 12 R060 SO 10 20 04		50-75-100	100-96-92%	key
M 12 R060 P2 10 20 04		50-75-100	100-96-92%	code

Capacité de charge de l'armoire 245 kg -
Hauteur armoire sans roulettes mm 663

H 818 mm



ART.				
M 12 R060 SO 10 21 04		50-75-100	100-96-92%	key
M 12 R060 P2 10 21 04		50-75-100	100-96-92%	code

Capacité de charge de l'armoire 245 kg -
Hauteur armoire sans roulettes mm 663

H 918 mm



ART.				
M 12 R070 SO 10 35 04		50-75-100	100-96-92%	key
M 12 R070 P2 10 35 04		50-75-100	100-96-92%	code

Capacité de charge de l'armoire 245 kg -
Hauteur armoire sans roulettes mm 763

H 918 mm



porte 425 mm

ART.				
M 12 R070 SO 10 30 04		50-75-100	100-96-92%	key
M 12 R070 A1 10 30 04		50-75-100	100-96-92%	code

Capacité de charge de l'armoire 245 kg -
Hauteur armoire sans roulettes mm 763



2 roulettes pivotantes avec frein Ø 125 mm en caoutchouc standard
2 roulettes fixes Ø 125 mm en caoutchouc standard

ART. M 12 A100 T2 16 NC 35

VOIR PAGE 287



ART. M 12 R070 SO 11 35 35

VOIR PAGE 287



PERSONNALISEZ VOTRE ARMOIRE

	CHOISIR la hauteur	CHOISIR la fermeture		CHOISIR la couleur
M12	A040	C5	10 00	01

ARMOIRE VIDE



Capacité de charge de l'armoire 3100 kg

	HAUTEUR	FERMETURE		COULEUR
M12	A040 400 mm (utile 300 mm)	X0 sans barre ni serrure	10 00	01 RAL 7000
	A060 600 mm (utile 500 mm)	C5* sans serrure		02 RAL 6011
	A070 700 mm (utile 600 mm)	C0* KEY fermeture à cylindre		1G RAL 3003
	A080 800 mm (utile 700 mm)	C1* KEY fermeture à cylindre		1F RAL 9002
	A100 1000 mm (utile 900 mm)	C2* KEY fermeture à cylindre		48 RAL 5019
		E2* CODE code numérique		39 RAL 7016
		T2* CODE code numérique		04 RAL 5012
				08 RAL 7035
		35 RAL 9010		
		34 RAL 5010		

*AVEC BARRE VERTÉBRÉE



ARMOIRE VIDE

prééquipée pour le montage de roulettes



ROULETTES VOIR PAGE 33

	HAUTEUR	FERMETURE		COULEUR
M12	R060 663 mm (utile 500 mm)	S0 KEY fermeture à cylindre	10 00	01 RAL 7000
	R070 763 mm (utile 600 mm)	S1 KEY fermeture à cylindre		02 RAL 6011
		S2 KEY fermeture à cylindre		1G RAL 3003
		P2 CODE code numérique		1F RAL 9002
		A1 CODE code numérique		48 RAL 5019
				39 RAL 7016
		04 RAL 5012		
		08 RAL 7035		
		35 RAL 9010		
		34 RAL 5010		

AVEC BARRE VERTÉBRÉE, PLATEAU À 4 BORDS AVEC REVÊTEMENT EN PVC, PAIRE DE POIGNÉES, PAIRE DE PLAQUES
Dim. encombrement mm 434x647



TIROIRS À EXTENSION FLEXIBLE

ART. AVEC kit plastiques Dark Grey	ART. SANS kit plastiques*	Dim. utiles mm	H façade mm	kg	
M 12 C050 01 10 0F __	M 12 C050 01 00 0F __	294x447x31 H	50	50 - 75 - 100	100% - 96% - 92%
M 12 C075 01 10 0F __	M 12 C075 01 00 0F __	294x447x56 H	75	50 - 75 - 100	100% - 96% - 92%
M 12 C100 01 10 0F __	M 12 C100 01 00 0F __	294x447x81 H	100	50 - 75 - 100	100% - 96% - 92%
M 12 C125 01 10 0F __	M 12 C125 01 00 0F __	294x447x106 H	125	50 - 75 - 100	100% - 96% - 92%
M 12 C150 01 10 0F __	M 12 C150 01 00 0F __	294x447x131 H	150	50 - 75 - 100	100% - 96% - 92%
M 12 C200 01 10 0F __	M 12 C200 01 00 0F __	294x447x181 H	200	50 - 75 - 100	100% - 96% - 92%
M 12 C250 01 10 0F __	M 12 C250 01 00 0F __	294x447x231 H	250	50 - 75 - 100	100% - 96% - 92%
M 12 C300 01 10 0F __	M 12 C300 01 00 0F __	294x447x281 H	300	50 - 75 - 100	100% - 96% - 92%

*Associer à la référence de l'article l'un des kits plastiques disponibles indiqués dans le tableau ci-dessous



TIROIRS À EXTENSION TÉLESCOPIQUE

ART. AVEC kit plastiques Dark Grey	ART. SANS kit plastiques*	Dim. utiles mm	H façade mm	kg	
M 12 C075 01 10 0T __	M 12 C075 01 00 0T __	294x447x56 H	75	200	100%
M 12 C100 01 10 0T __	M 12 C100 01 00 0T __	294x447x81 H	100	200	100%
M 12 C125 01 10 0T __	M 12 C125 01 00 0T __	294x447x106 H	125	200	100%
M 12 C150 01 10 0T __	M 12 C150 01 00 0T __	294x447x131 H	150	200	100%
M 12 C200 01 10 0T __	M 12 C200 01 00 0T __	294x447x181 H	200	200	100%
M 12 C250 01 10 0T __	M 12 C250 01 00 0T __	294x447x231 H	250	200	100%
M 12 C300 01 10 0T __	M 12 C300 01 00 0T __	294x447x281 H	300	200	100%

*Associer à la référence de l'article l'un des kits plastiques disponibles indiqués dans le tableau ci-dessous

KIT PLASTIQUES POUR TIROIRS ET TABLETTES EXTRACTIBLES



GAMME DE COULEURS PLASTIQUES	ART.
MEDITERRANEAN BLUE	M 10 PLS1 00 00 00 M1
SKY BLUE	M 10 PLS1 00 00 00 M2
GLAMOUR RED	M 10 PLS1 00 00 00 M3
RED CARPET	M 10 PLS1 00 00 00 M4
JUICY ORANGE	M 10 PLS1 00 00 00 M5
SUNNY YELLOW	M 10 PLS1 00 00 00 M6
FOREST GREEN	M 10 PLS1 00 00 00 M7



TABLETTES EXTRACTIBLES À EXTENSION FLEXIBLE

ART. AVEC kit plastiques Dark Grey	ART. SANS kit plastiques*	Dim. utiles mm	H façade mm	kg	
M 12 C057 01 10 OF _ _	M 12 C057 01 00 OF _ _	294x447	70	50 - 75 - 100	100% - 96% - 92%

*Associer à la référence de l'article l'un des kits plastiques disponibles indiqués dans le tableau ci-dessous



TABLETTES EXTRACTIBLES À EXTENSION TÉLESCOPIQUE

ART. AVEC kit plastiques Dark Grey	ART. SANS kit plastiques*	Dim. utiles mm	H façade mm	kg	
M 12 C057 01 10 OT _ _	M 12 C057 01 00 OT _ _	294x447	70	200	100%

*Associer à la référence de l'article l'un des kits plastiques disponibles indiqués dans le tableau ci-dessous



TABLETTE RÉGLABLE

ART.	Dim. utiles mm	H totale mm	kg
M 12 PR25 00 00 01 _ _	351x478	60	70

POSITIONNABLE DEVANT LA BARRE VERTÉBRÉE

KIT PLASTIQUES POUR TIROIRS ET TABLETTES EXTRACTIBLES



GAMME DE COULEURS PLASTIQUES	ART.
MEDITERRANEAN BLUE	M 10 PLS1 00 00 00 M1
SKY BLUE	M 10 PLS1 00 00 00 M2
GLAMOUR RED	M 10 PLS1 00 00 00 M3
RED CARPET	M 10 PLS1 00 00 00 M4
JUICY ORANGE	M 10 PLS1 00 00 00 M5
SUNNY YELLOW	M 10 PLS1 00 00 00 M6
FOREST GREEN	M 10 PLS1 00 00 00 M7



ART. M 12 R070 SO 11 35 35

VOIR PAGE 287

PORTES BATTANTES À CYLINDRE

PORTES BATTANTES HAUTEUR TOTALE - RÉVERSIBLE



H ARMOIRE mm	TYPE DE FERMETURE	ART. AVEC kit plastiques Dark Grey 	ART. SANS kit plastiques* 
600	 C0 KEY fermeture à cylindre	M 10 P050 C0 10 00 __	M 10 P050 C0 00 00 __
	 C1 KEY fermeture à cylindre	M 10 P050 C1 10 00 __	M 10 P050 C1 00 00 __
	 C2 KEY fermeture à cylindre	M 10 P050 C2 10 00 __	M 10 P050 C2 00 00 __
700	 C0 KEY fermeture à cylindre	M 10 P060 C0 10 00 __	M 10 P060 C0 00 00 __
	 C1 KEY fermeture à cylindre	M 10 P060 C1 10 00 __	M 10 P060 C1 00 00 __
	 C2 KEY fermeture à cylindre	M 10 P060 C2 10 00 __	M 10 P060 C2 00 00 __












*ASSOCIER À LA RÉFÉRENCE DE L'ARTICLE L'UN DES KITS PLASTIQUES DISPONIBLES INDIQUÉS DANS LE TABLEAU À DROITE



LA PORTE DOIT ÊTRE NÉCESSAIREMENT ASSOCIÉE AUX ARMOIRES DOTÉES DE LA FERMETURE :
C5 (SANS SERRURE) OU **X0** (SANS BARRE VERTÉBRÉE NI SERRURE)

PORTES BATTANTES HAUTEUR PARTIELLE - RÉVERSIBLE



H ENCOMBREMENT PORTE mm	TYPE DE FERMETURE	ART. AVEC kit plastiques Dark Grey 	ART. SANS kit plastiques* 
425	 C0 KEY fermeture à cylindre	M 10 P042 C0 10 01 __	M 10 P042 C0 00 01 __
	 C1 KEY fermeture à cylindre	M 10 P042 C1 10 01 __	M 10 P042 C1 00 01 __
	 C2 KEY fermeture à cylindre	M 10 P042 C2 10 01 __	M 10 P042 C2 00 01 __
525	 C0 KEY fermeture à cylindre	M 10 P052 C0 10 01 __	M 10 P052 C0 00 01 __
	 C1 KEY fermeture à cylindre	M 10 P052 C1 10 01 __	M 10 P052 C1 00 01 __
	 C2 KEY fermeture à cylindre	M 10 P052 C2 10 01 __	M 10 P052 C2 00 01 __
625	 C0 KEY fermeture à cylindre	M 10 P062 C0 10 01 __	M 10 P062 C0 00 01 __
	 C1 KEY fermeture à cylindre	M 10 P062 C1 10 01 __	M 10 P062 C1 00 01 __
	 C2 KEY fermeture à cylindre	M 10 P062 C2 10 01 __	M 10 P062 C2 00 01 __

*ASSOCIER À LA RÉFÉRENCE DE L'ARTICLE L'UN DES KITS PLASTIQUES DISPONIBLES INDIQUÉS DANS LE TABLEAU À DROITE



SERRURES
VOIR PAGE 31

PORTES BATTANTES À CODE NUMÉRIQUE

PORTES BATTANTES HAUTEUR TOTALE - OUVERTURE UNIQUEMENT À DROITE



H ARMOIRE mm	TYPE DE FERMETURE	ART. AVEC kit plastiques Dark Grey	ART. SANS kit plastiques*
600	P5 CODE code numérique	M 10 P050 P5 10 00 _ _	M 10 P050 P5 00 00 _ _
700	P5 CODE code numérique	M 10 P060 P5 10 00 _ _	M 10 P060 P5 00 00 _ _

*ASSOCIER À LA RÉFÉRENCE DE L'ARTICLE L'UN DES KITS PLASTIQUES DISPONIBLES INDIQUÉS DANS LE TABLEAU CI-DESSOUS

LA PORTE DOIT ÊTRE NÉCESSAIREMENT ASSOCIÉE AUX ARMOIRES DOTÉES DE LA FERMETURE :
C5 (SANS SERRURE) OU **X0** (SANS BARRE VERTÉBRÉE NI SERRURE)

PORTES BATTANTES HAUTEUR PARTIELLE - RÉVERSIBLE



H ENCOMBREMENT PORTE mm	TYPE DE FERMETURE	ART. AVEC kit plastiques Dark Grey	ART. SANS kit plastiques*
425	A4 poignée sans clavier	M 10 P042 A4 10 01 _ _	M 10 P042 A4 00 01 _ _
525	A4 poignée sans clavier	M 10 P052 A4 10 01 _ _	M 10 P052 A4 00 01 _ _
625	A4 poignée sans clavier	M 10 P062 A4 10 01 _ _	M 10 P062 A4 00 01 _ _

*ASSOCIER À LA RÉFÉRENCE DE L'ARTICLE L'UN DES KITS PLASTIQUES DISPONIBLES INDIQUÉS DANS LE TABLEAU CI-DESSOUS

LA PORTE DOIT ÊTRE NÉCESSAIREMENT ASSOCIÉE AUX ARMOIRES DOTÉES DES FERMETURES SUIVANTES :
UTILISER LA SERRURE **T2** POUR ARMOIRE SANS ROULETTES
UTILISER LA SERRURE **A1** POUR SERVANTE



SERRURES
VOIR PAGE 31

TÉLÉCOMMANDE



ART.	
M 00 VRC0 00 00 00 00	Module récepteur avec télécommande
M 00 VRC0 00 00 01 00	Télécommande supplémentaire

KIT PLASTIQUES POUR PORTES BATTANTES



GAMME DE COULEURS PLASTIQUES	ART. KEY	ART. CODE
MEDITERRANEAN BLUE	M 00 PLS0 00 00 20 M1	M 00 PLS0 00 00 21 M1
SKY BLUE	M 00 PLS0 00 00 20 M2	M 00 PLS0 00 00 21 M2
GLAMOUR RED	M 00 PLS0 00 00 20 M3	M 00 PLS0 00 00 21 M3
RED CARPET	M 00 PLS0 00 00 20 M4	M 00 PLS0 00 00 21 M4
JUICY ORANGE	M 00 PLS0 00 00 20 M5	M 00 PLS0 00 00 21 M5
SUNNY YELLOW	M 00 PLS0 00 00 20 M6	M 00 PLS0 00 00 21 M6
FOREST GREEN	M 00 PLS0 00 00 20 M7	M 00 PLS0 00 00 21 M7



PLATEAU SUPÉRIEUR À 3 BORDS

ART.	dim. mm	
M 12 T023 AG 00 31 07	408x573x23 H	

Plateau revêtu de PVC pour ARMOIRE SIMPLE. Couleur noir



PLATEAU SUPÉRIEUR À 4 BORDS

ART.	dim. mm	
M 12 T023 AG 00 41 07	408x573x23 H	

Plateau revêtu de PVC pour ARMOIRE SIMPLE. Couleur noir



ART. M 00 T023 AG 00 FO 00

DESSUS DE L'ARMOIRE PERCÉ POUR LA FIXATION DU PLATEAU À 4 BORDS



PLATEAU SUPÉRIEUR EN MULTIPLEX

ART.	dim. mm	
M 12 T040 MU 00 01 00	408x573x40 H	

Pour ARMOIRE SIMPLE



PLATEAU SUPÉRIEUR EN MDF DIM. 408x573x32 mm H

ART.	finitions	pour armoire	
M 12 T030 MD GM 21 07	1 profil latéral	finale droite ou gauche	

Plateau en MDF avec revêtement en caoutchouc anti-huile. Couleur noir



FINITION EN
CAOUTCHOUC
ANTI-HUILE



PLATEAU SUPÉRIEUR EN MDF DIM. 408x573x32 mm H

ART.	finitions	pour armoire	
M 12 T030 MD GM 11 07	-	centrale	

Plateau en MDF avec revêtement en caoutchouc anti-huile. Couleur noir



APPLICATION
DU PLATEAU EN
MDF



PLATEAU SUPÉRIEUR EN MDF DIM. 408x573x32 mm H

ART.	finitions	pour armoire	
M 12 T030 MD GM 01 07	2 profils latéraux	simple	

Plateau en MDF avec revêtement en caoutchouc anti-huile. Couleur noir



ART. M 00 T030 MD 00 FO 00

DESSUS DE L'ARMOIRE PERCÉ POUR LA FIXATION DU PLATEAU EN MDF ET DU PLATEAU EN MULTIPLEX, AVEC VIS DE FIXATION

SOCLE REHAUSSEUR HAUTEUR 50 mm



ART.		dim. mm	
M 12 Z050 00 00 00 _ _		406x572x50 H	

SOCLE REHAUSSEUR HAUTEUR 100 mm



ART.		dim. mm	
M 12 Z100 00 00 00 _ _		406x572x100 H	



ROULETTE FIXE EN CAOUTCHOUC STANDARD

ART.	Ø mm	Cap. de charge armoire	C mm
C RG BAC11 100	100	170	128
C RG BAC12 125	125	245	155



ROULETTE PIVOTANTE AVEC FREIN EN CAOUTCHOUC STANDARD

ART.	Ø mm	Cap. de charge armoire	C mm
C RG DAC11 100	100	170	128
C RG DAC12 125	125	245	155



ROULETTE FIXE EN NYLON

ART.	Ø mm	Cap. de charge armoire	C mm
C RN BAD10 100	100	320	128
C RN BAD11 125	125	400	155



ROULETTE PIVOTANTE AVEC FREIN EN NYLON

ART.	Ø mm	Cap. de charge armoire	C mm
C RN DAD10 100	100	320	128
C RN DAD11 125	125	400	155



PIÈCES DE RECHANGE - FIXATION



SERRURE DE RECHANGE

ART. M 00 CSRO 8800 00 00
Serrure de rechange avec 2 clés



CLÉ DE RECHANGE

ART. M 00 CF00 0000 00 00

Toujours spécifier le numéro présent sur la serrure à cylindre pour laquelle la clé doit être remplacée



PASSEPARTOUT

ART. M 00 PF.. 0000 00 00

Disponible en 23 séries, avec numérotation de F 01 à F 23

Passe-partout série F 01
Passe-partout série F 02
Passe-partout série F ..

ART. M 00 PF01 00 00 00 00
ART. M 00 PF02 00 00 00 00
ART. M 00 PF.. 00 00 00 00

KIT DE FIXATION ENTRE ARMOIRES

ART. M 00 FISO 00 00 00 99

Kit de fixation entre deux armoires avec 4 vis et écrous M8

ART. M 00 SVRO 00 00 00 99

Perçage et visserie de fixation des deux armoires superposées

KIT DE FIXATION AU SOL



ART. F AG 9200 00 99

Paire d'équerres galvanisées pour la fixation au sol de l'armoire

ART. F AG 9204 00 99

2 chevilles « HILTI » adaptées aux sols en béton non fissuré ≥ à la classe C20/25
Traction de la cheville conseillée : 2,9 KN
Diamètre de la cheville : Ø 6 mm



POIGNÉE DE RECHANGE

ART. M 00 PLSO 0000 22 M0

Poignée de rechange pour portes disponible en Dark Grey



AUTRES COULEURS SUR DEMANDE



LES ARMOIRES DOIVENT ÊTRE FIXÉES AU SOL OU AU MUR. SI ELLES SONT SUPERPOSÉES, ELLES DOIVENT ÊTRE EXCLUSIVEMENT FIXÉES AU MUR ET LEUR CAPACITÉ DE CHARGE DOIT ÊTRE DIVISÉE PAR DEUX.



MASTER

408x573 mm

Born To Be Extreme

ARMOIRE VIDE sans barre vertébrée ni serrure



H 400 mm
H utile 300 mm



H 600 mm
H utile 500 mm



H 700 mm
H utile 600 mm



H 800 mm
H utile 700 mm



H 1000 mm
H utile 900 mm



M 12 A040 X0 10 00 _ _

M 12 A060 X0 10 00 _ _

M 12 A070 X0 10 00 _ _

M 12 A080 X0 10 00 _ _

M 12 A100 X0 10 00 _ _

BARRE VERTÉBRÉE



La barre vertébrée se compose d'un profilé en aluminium extrudé percé au pas 25 mm pour le positionnement du ressort antibasculement. La barre antibasculement est fournie avec des accessoires en plastique et une structure supérieure prévue pour la fermeture à cylindre ou électronique.

ART.	H utile introduction tiroirs mm
M 00 V030 00 00 00 00	300
M 00 V050 00 00 00 00	500
M 00 V060 00 00 00 00	600
M 00 V070 00 00 00 00	700
M 00 V075 00 00 00 00	750
M 00 V090 00 00 00 00	900

FERMETURE À CYLINDRE (KEY)



FERMETURE À CYLINDRE COMPRENANT :

- 1 serrure à cylindre avec 2 clés
- 1 fil en acier avec gaine
- 1 embout avant
- 1 embout arrière

ART.

M 12 V000 C0 00 00 00

C0

FERMETURE À CYLINDRE AVEC NUMÉROTATION DIFFÉRENTE

M 12 V000 C1 00 00 00

C1

FERMETURE À CYLINDRE POUR GROUPES DE 160 NUMÉROS

M 12 V000 C2 00 00 00

C2

FERMETURE À CYLINDRE AVEC NUMÉROTATION IDENTIQUE

For Experts Only

FERMETURE À CODE NUMÉRIQUE (CODE)



ART.	
M 12 V000 E2 00 00 00	E2 OUVERTURE/FERMETURE BARRE (alimentation par pile)
M 12 V000 E5 00 00 00	E5 OUVERTURE/FERMETURE BARRE (alimentation par secteur)
M 12 V000 T2 00 00 00	T2 OUVERTURE/FERMETURE BARRE + PORTE (alimentation par pile)
M 12 V000 T3 00 00 00	T3 OUVERTURE/FERMETURE BARRE + PORTE (alimentation par secteur)

ART. TÉLÉCOMMANDE	
M 00 VRC0 00 00 00 00	Module récepteur avec télécommande
M 00 VRC0 00 00 01 00	Télécommande supplémentaire



PLATEAUX POUR SERRURES ET TABLETTES RÉGLABLES

PLATEAU SUPÉRIEUR POUR SERRURES



ART.	H façade mm	kg
M 12 PS46 00 10 00 __	46	150

Dim. mm 357x571x46 h

PLATEAU INFÉRIEUR POUR SERRURES



ART.	H façade mm	kg
M 12 PS46 10 10 00 __	46	150

Dim. mm 357x571x46 h

TABLETTE RÉGLABLE



ART.	H totale mm	kg
M 12 PR25 00 00 01 __	60	70

Dim. utiles mm 351x478x60 h

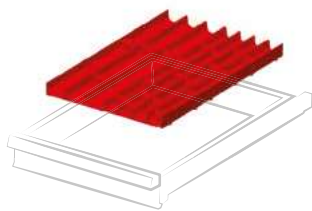
TABLETTE RÉGLABLE À ENCOCHES



ART.	H façade mm	kg
M 12 PR35 10 00 01 __	35	100

Dim. mm 357x568x35 h

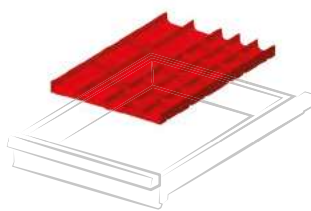
18x27 EH MATÉRIEL DE COMPARTIMENTATION



ART. pour hauteur frontale mm

F FH 8205 02 00 50 - 300

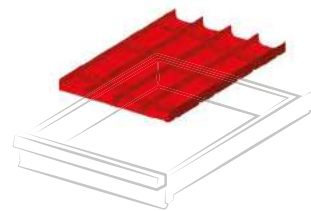
Lot comprenant : 3 diviseurs 4 canaux, 3 diviseurs 3 canaux, 16 diviseurs transversaux 36 mm, 7 diviseurs transversaux 47 mm



ART. pour hauteur frontale mm

F FH 8205 03 00 50 - 300

Lot comprenant : 3 diviseurs 3 canaux, 3 diviseurs 2 canaux, 15 diviseurs transversaux 47 mm, 8 diviseurs transversaux 73 mm



ART. pour hauteur frontale mm

F FH 8205 04 00 50 - 300

Lot comprenant : 6 diviseurs 2 canaux, 18 diviseurs transversaux 73 mm



ART. pour hauteur frontale mm

F FH 8005 08 00 50

F FH 8007 08 00 75

F FH 8010 08 00 100 - 125

F FH 8015 08 00 150

F FH 8020 08 00 200 - 250

F FH 8030 08 00 300

Lot comprenant : 1 diviseurs longitudinal à encoches 455 mm, 2 diviseurs transversaux 149 mm



ART. pour hauteur frontale mm

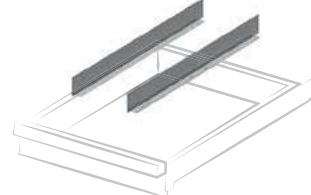
F FH 8005 09 00 50

F FH 8007 09 00 75

F FH 8010 09 00 100 - 125

F FH 8015 09 00 150

Lot comprenant : 2 diviseurs longitudinaux à encoches 455 mm, 6 diviseurs transversaux 98 mm



ART. pour hauteur frontale mm

F FH 8405 13 00 50

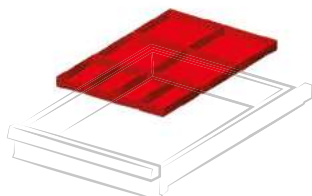
F FH 8407 13 00 75

F FH 8410 13 00 100 - 125

F FH 8415 13 00 150

F FH 8420 13 00 200 - 250

Lot comprenant : 2 diviseurs longitudinaux sans encoche 455 mm



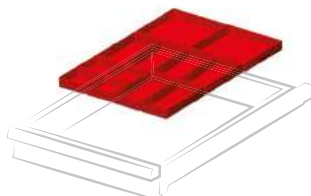
ART. pour hauteur frontale mm

F FH 8205 18 00 50

F FH 8207 18 00 75

F FH 8210 18 00 100 - 125

Lot comprenant : 4 compartiments de séparation 150x75 mm, 4 compartiments de séparation 150x150 mm

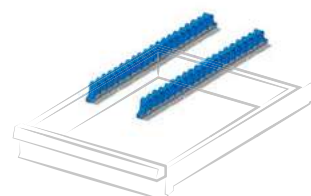


ART. pour hauteur frontale mm

F FH 8205 17 00 50

F FH 8207 17 00 75

Lot comprenant : 4 compartiments de séparation 75x75 mm, 6 compartiments de séparation 150x75 mm, 2 compartiments de séparation 150x150 mm

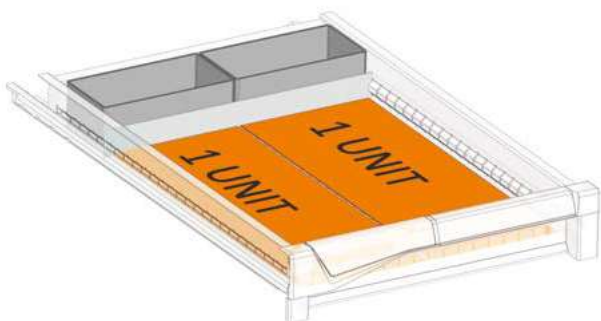


ART. pour hauteur frontale mm

F FH 8605 19 00 50 - 300

Lot comprenant : 2 supports multifonctions 440 mm

PERSONNALISEZ LE TIROIR FAMI AVEC DES OUTILS BETA




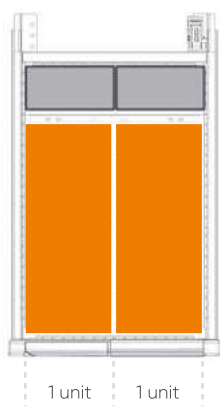
ART. F FH 0707 50 07

Kit de compartimentation de tiroir pour modules thermoformés Beta comprenant :
 nbre 2 F HC 6471 00 07
 nbre 1 F HA 3160 00 00

1 unit = 1 module thermoformé Beta 367x147 mm

2 unit = 1 module thermoformé Beta 367x294 mm

EXEMPLES D'UTILISATION DU MODULE THERMOFORMÉ





Gamme de couleurs ACIER



GRIS
RAL 7000
.01



VERT
RAL 6011
.02



BLEU
RAL 5012
.04



GRIS
RAL 7035
.08



BLANC GRIS
RAL 9002
.1F



ROUGE RUBIS
RAL 3003
.1G



BLEU GENTIANE
RAL 5010
.34



BLANC PUR
RAL 9010
.35



GRIS ANTHRACITE
RAL 7016
.39



BLEU CAPRI
RAL 5019
.48



- ART. M 22 A100 C0 10 AZ 04
H = 1000 mm - 7 tiroirs

Gamme de couleurs PLASTIQUES



DARK GREY
.M0



MEDITERRANEAN
BLUE .M1



SKY BLUE
.M2



GLAMOUR RED
.M3



RED CARPET
.M4



JUICE ORANGE
.M5



SUNNY YELLOW
.M6



FOREST GREEN
.M7



MATÉRIEL DE COMPARTIMENTATION VOIR PAGE 75/379



KIT DE COMPARTIMENTATION TIROIRS VOIR PAGE 76



PERSONNALISEZ VOTRE ARMOIRE À PARTIR DE LA PAGE 65

LÉGENDE



CAPACITÉ DE
CHARGE
DE TIROIR/
TABLETTE



EXTENSION
TIROIR/
TABLETTE



FERMETURE
ARMOIRE



LES CAPACITÉS DE CHARGE SONT NETTES ET SE RÉFÈRENT À DES CHARGES UNIFORMÉMENT RÉPARTIES.

H 400 mm




ART.		kg			
M 22 A040 C0 10 04 04		50-75-100	100-96-92%	key	
M 22 A040 E2 10 04 04		50-75-100	100-96-92%	code	

H 400 mm



ART.		kg			
M 22 A040 C0 10 02 04		50-75-100	100-96-92%	key	
M 22 A040 E2 10 02 04		50-75-100	100-96-92%	code	

H 600 mm



ART.		kg			
M 22 A060 C0 10 20 04		50-75-100	100-96-92%	key	
M 22 A060 E2 10 20 04		50-75-100	100-96-92%	code	

H 600 mm



porte 425 mm profondeur 598 mm

ART.		kg			
M 22 A060 C0 10 17 04		50-75-100	100-96-92%	key	
M 22 A060 T2 10 17 04		50-75-100	100-96-92%	code	

H 700 mm



ART.		kg			
M 22 A070 C0 10 31 04		50-75-100	100-96-92%	key	
M 22 A070 E2 10 31 04		50-75-100	100-96-92%	code	

H 700 mm



porte 425 mm profondeur 598 mm

ART.		kg			
M 22 A070 C0 10 30 04		50-75-100	100-96-92%	key	
M 22 A070 T2 10 30 04		50-75-100	100-96-92%	code	

H 800 mm



ART.				
M 22 A080 C0 10 54 04		50-75-100	100-96-92%	key
M 22 A080 E2 10 54 04		50-75-100	100-96-92%	code

H 800 mm



ART.				
M 22 A080 C0 10 56 04		50-75-100	100-96-92%	key
M 22 A080 E2 10 56 04		50-75-100	100-96-92%	code

H 850 mm



ART.				
M 22 A085 C0 10 93 04		50-75-100	100-96-92%	key
M 22 A085 E2 10 93 04		50-75-100	100-96-92%	code

H 850 mm



ART.				
M 22 A085 C0 10 94 04		50-75-100	100-96-92%	key
M 22 A085 E2 10 94 04		50-75-100	100-96-92%	code

H 850 mm



ART.				
M 22 A085 C0 10 95 04		50-75-100	100-96-92%	key
M 22 A085 E2 10 95 04		50-75-100	100-96-92%	code

H 850 mm



porte 425 mm

profondeur 598 mm

ART.				
M 22 A085 C0 10 97 04		50-75-100	100-96-92%	key
M 22 A085 T2 10 97 04		50-75-100	100-96-92%	code

H 1000 mm



H 1000 mm



porte 625 mm

profondeur 598 mm

ART.				
● M 22 A100 C0 10 AZ 04	50-75-100	100-96-92%	key	
M 22 A100 E2 10 AZ 04	50-75-100	100-96-92%	code	

ART.				
M 22 A100 C0 10 BD 04	50-75-100	100-96-92%	key	
M 22 A100 T2 10 BD 04	50-75-100	100-96-92%	code	



ART. M 22 A100 T2 16 BC 48

VOIR PAGE 287

H 818 mm



ART.				
M 22 R060 SO 10 20 04		50-75-100	100-96-92%	key
M 22 R060 P2 10 20 04		50-75-100	100-96-92%	code

Capacité de charge de l'armoire 235 kg -
Hauteur armoire sans roulettes mm 663

H 818 mm



ART.				
M 22 R060 SO 10 21 04		50-75-100	100-96-92%	key
M 22 R060 P2 10 21 04		50-75-100	100-96-92%	code

Capacité de charge de l'armoire 235 kg -
Hauteur armoire sans roulettes mm 663

H 918 mm



ART.				
M 22 R070 SO 10 31 04		50-75-100	100-96-92%	key
M 22 R070 P2 10 31 04		50-75-100	100-96-92%	code

Capacité de charge de l'armoire 235 kg -
Hauteur armoire sans roulettes mm 763

H 918 mm



ART.				
M 22 R070 SO 10 32 04		50-75-100	100-96-92%	key
M 22 R070 P2 10 32 04		50-75-100	100-96-92%	code

Capacité de charge de l'armoire 235 kg -
Hauteur armoire sans roulettes mm 763



2 roulettes pivotantes avec frein Ø 125 mm en caoutchouc standard
2 roulettes fixes Ø 125 mm en caoutchouc standard

H 1018 mm



H 1018 mm



ART.		kg		
M 22 R080 S0 10 54 04		50-75-100	100-96-92%	key
M 22 R080 P2 10 54 04		50-75-100	100-96-92%	code

Capacité de charge de l'armoire 235 kg -
Hauteur armoire sans roulettes mm 863

ART.		kg		
M 22 R080 S0 10 56 04		50-75-100	100-96-92%	key
M 22 R080 P2 10 56 04		50-75-100	100-96-92%	code

Capacité de charge de l'armoire 235 kg -
Hauteur armoire sans roulettes mm 863

H 1068 mm



H 1068 mm



ART.		kg		
M 22 R085 S0 10 93 04		50-75-100	100-96-92%	key
M 22 R085 P2 10 93 04		50-75-100	100-96-92%	code

Capacité de charge de l'armoire 235 kg -
Hauteur armoire sans roulettes mm 913

ART.		kg		
M 22 R085 S0 10 94 04		50-75-100	100-96-92%	key
M 22 R085 P2 10 94 04		50-75-100	100-96-92%	code

Capacité de charge de l'armoire 235 kg -
Hauteur armoire sans roulettes mm 913



2 roulettes pivotantes avec frein Ø 125 mm en caoutchouc standard
2 roulettes fixes Ø 125 mm en caoutchouc standard

H 1218 mm



H 1218 mm



ART.				
M 22 R100 S0 10 AY 04		50-75-100	100-96-92%	key
M 22 R100 P2 10 AY 04		50-75-100	100-96-92%	code

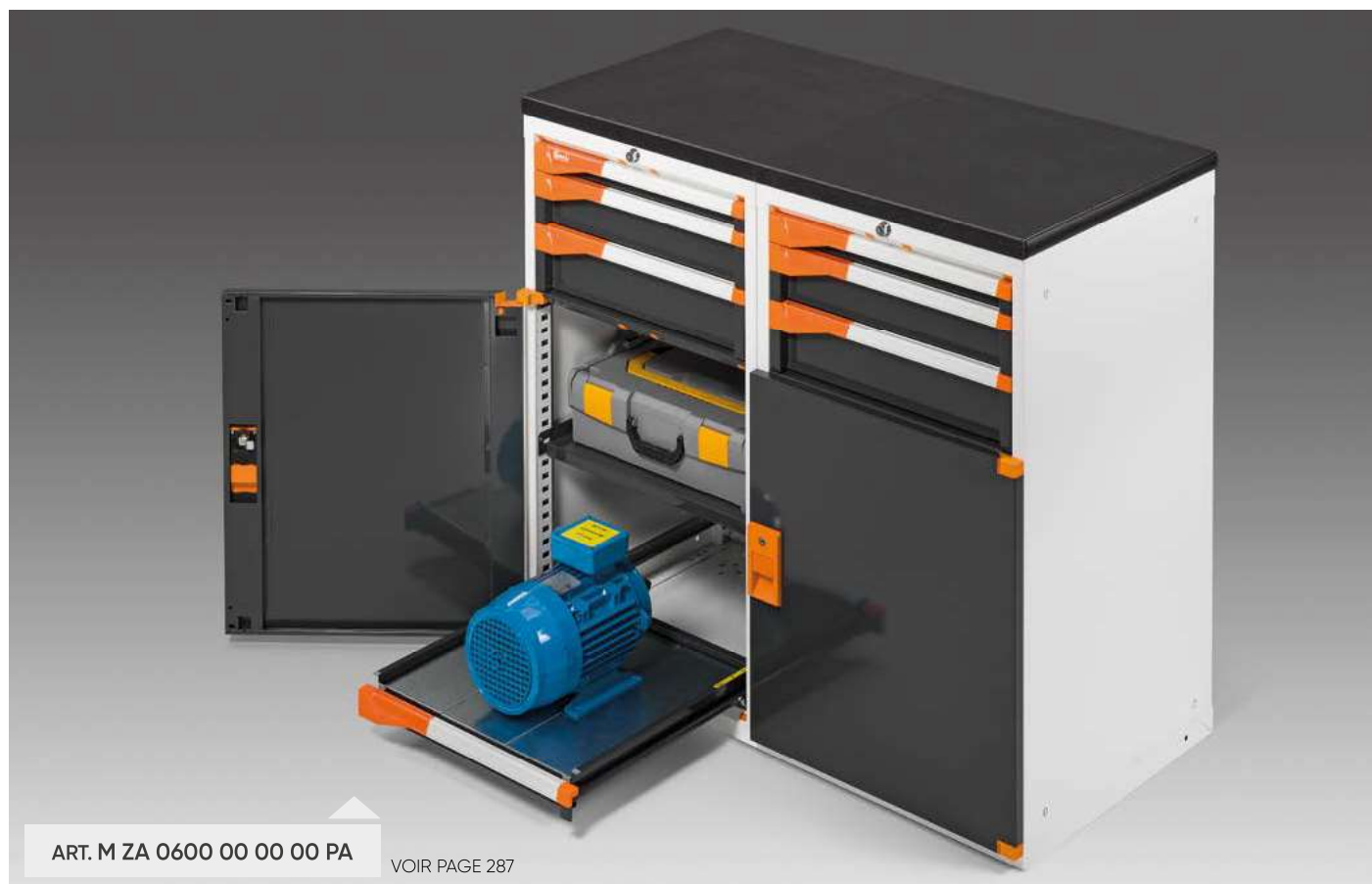
Capacité de charge de l'armoire 235 kg -
Hauteur armoire sans roulettes mm 1063

ART.				
M 22 R100 S0 10 AZ 04		50-75-100	100-96-92%	key
M 22 R100 P2 10 AZ 04		50-75-100	100-96-92%	code

Capacité de charge de l'armoire 235 kg -
Hauteur armoire sans roulettes mm 1063



2 roulettes pivotantes avec frein Ø 125 mm en caoutchouc standard
2 roulettes fixes Ø 125 mm en caoutchouc standard



ART. M ZA 0600 00 00 00 PA

VOIR PAGE 287



ART. M 22 A100 T2 16 BC 48

VOIR PAGE 287



ART. M 22 R070 P2 10 NE 1F

VOIR PAGE 287

PERSONNALISEZ VOTRE ARMOIRE

	CHOISIR la hauteur	CHOISIR la fermeture		CHOISIR la couleur
M22	A040	C5	10 00	01

ARMOIRE VIDE



Capacité de charge de l'armoire 3100 kg

	HAUTEUR	FERMETURE		COULEUR
M22	A040 400 mm (utile 300 mm)	X0 sans barre ni serrure	10 00	01 RAL 7000
	A060 600 mm (utile 500 mm)	C5* sans serrure		02 RAL 6011
	A070 700 mm (utile 600 mm)	C0* KEY fermeture à cylindre		1G RAL 3003
	A080 800 mm (utile 700 mm)	C1* KEY fermeture à cylindre		1F RAL 9002
	A085 850 mm (utile 750 mm)	C2* KEY fermeture à cylindre		48 RAL 5019
	A100 1000 mm (utile 900 mm)	E2* CODE code numérique		39 RAL 7016
	A150 1500 mm (utile 1400 mm)	T2* CODE code numérique		04 RAL 5012
	A200 2000 mm (utile 1900 mm)			08 RAL 7035
			35 RAL 9010	
			34 RAL 5010	

*AVEC BARRE VERTÉBRÉE

SERRURES VOIR PAGE 31

ARMOIRE VIDE

prééquipée pour le montage de roulettes



ROULETTES VOIR PAGE 33

	HAUTEUR	FERMETURE		COULEUR
M22	R060 663 mm (utile 500 mm)	S0 KEY fermeture à cylindre	10 00	01 RAL 7000
	R070 763 mm (utile 600 mm)	S1 KEY fermeture à cylindre		02 RAL 6011
	R080 863 mm (utile 700 mm)	S2 KEY fermeture à cylindre		1G RAL 3003
	R085 913 mm (utile 750 mm)	P2 CODE code numérique		1F RAL 9002
	R100 1063 mm (utile 900 mm)	A1 CODE code numérique		48 RAL 5019
				39 RAL 7016
		04 RAL 5012		
		08 RAL 7035		
		35 RAL 9010		
		34 RAL 5010		

AVEC BARRE VERTÉBRÉE, PLATEAU À 4 BORDS AVEC REVÊTEMENT EN PVC, PAIRE DE POIGNÉES, PAIRE DE PLAQUES
Dim. encombrement mm 587x647



TIROIRS À EXTENSION FLEXIBLE

ART. AVEC kit plastiques Dark Grey	ART. SANS kit plastiques*	Dim. utiles mm	H façade mm	kg	
M 22 C050 0110 OF __	M 22 C050 01 00 OF __	447x447x31 H	50	50 - 75 - 100	100% - 96% - 92%
M 22 C075 01 10 OF __	M 22 C075 01 00 OF __	447x447x56 H	75	50 - 75 - 100	100% - 96% - 92%
M 22 C100 0110 OF __	M 22 C100 01 00 OF __	447x447x81 H	100	50 - 75 - 100	100% - 96% - 92%
M 22 C125 01 10 OF __	M 22 C125 01 00 OF __	447x447x106 H	125	50 - 75 - 100	100% - 96% - 92%
M 22 C150 0110 OF __	M 22 C150 01 00 OF __	447x447x131 H	150	50 - 75 - 100	100% - 96% - 92%
M 22 C200 0110 OF __	M 22 C200 01 00 OF __	447x447x181 H	200	50 - 75 - 100	100% - 96% - 92%
M 22 C250 0110 OF __	M 22 C250 01 00 OF __	447x447x231 H	250	50 - 75 - 100	100% - 96% - 92%
M 22 C300 0110 OF __	M 22 C300 01 00 OF __	447x447x281 H	300	50 - 75 - 100	100% - 96% - 92%

*ASSOCIER À LA RÉFÉRENCE DE L'ARTICLE L'UN DES KITS PLASTIQUES DISPONIBLES INDIQUÉS DANS LE TABLEAU CI-DESSOUS



TIROIRS À EXTENSION TÉLESCOPIQUE

ART. AVEC kit plastiques Dark Grey	ART. SANS kit plastiques*	Dim. utiles mm	H façade mm	kg	
M 22 C075 01 10 OT __	M 22 C075 01 00 OT __	447x447x56 H	75	200	100%
M 22 C100 0110 OT __	M 22 C100 01 00 OT __	447x447x81 H	100	200	100%
M 22 C125 01 10 OT __	M 22 C125 01 00 OT __	447x447x106 H	125	200	100%
M 22 C150 01 10 OT __	M 22 C150 01 00 OT __	447x447x131 H	150	200	100%
M 22 C200 0110 OT __	M 22 C200 01 00 OT __	447x447x181 H	200	200	100%
M 22 C250 0110 OT __	M 22 C250 01 00 OT __	447x447x231 H	250	200	100%
M 22 C300 0110 OT __	M 22 C300 01 00 OT __	447x447x281 H	300	200	100%

*ASSOCIER À LA RÉFÉRENCE DE L'ARTICLE L'UN DES KITS PLASTIQUES DISPONIBLES INDIQUÉS DANS LE TABLEAU CI-DESSOUS

KIT PLASTIQUES POUR TIROIRS ET TABLETTES EXTRACTIBLES



GAMME DE COULEURS PLASTIQUES	ART.
MEDITERRANEAN BLUE	M 20 PLS1 00 00 00 M1
SKY BLUE	M 20 PLS1 00 00 00 M2
GLAMOUR RED	M 20 PLS1 00 00 00 M3
RED CARPET	M 20 PLS1 00 00 00 M4
JUICY ORANGE	M 20 PLS1 00 00 00 M5
SUNNY YELLOW	M 20 PLS1 00 00 00 M6
FOREST GREEN	M 20 PLS1 00 00 00 M7



TABLETTES EXTRACTIBLES À EXTENSION FLEXIBLE

ART. AVEC kit plastiques Dark Grey	ART. SANS kit plastiques*	Dim. utiles mm	H façade mm	kg	
M 22 C057 01 10 OF _ _	M 22 C057 01 00 OF _ _	447x447	70	50 - 75 - 100	100% - 96% - 92%

*ASSOCIER À LA RÉFÉRENCE DE L'ARTICLE L'UN DES KITS PLASTIQUES DISPONIBLES INDIQUÉS DANS LE TABLEAU CI-DESSOUS



TABLETTES EXTRACTIBLES À EXTENSION TÉLESCOPIQUE

ART. AVEC kit plastiques Dark Grey	ART. SANS kit plastiques*	Dim. utiles mm	H façade mm	kg	
M 22 C057 01 10 OT _ _	M 22 C057 01 00 OT _ _	447x447	70	200	100%

*ASSOCIER À LA RÉFÉRENCE DE L'ARTICLE L'UN DES KITS PLASTIQUES DISPONIBLES INDIQUÉS DANS LE TABLEAU CI-DESSOUS



TABLETTE RÉGLABLE

ART.	Dim. utiles mm	H totale mm	kg
M 22 PR25 00 00 01 _ _	504x478	60	70

POSITIONNABLE DEVANT LA BARRE VERTÉBRÉE

KIT PLASTIQUES POUR TIROIRS ET TABLETTES EXTRACTIBLES



GAMME DE COULEURS PLASTIQUES	ART.
MEDITERRANEAN BLUE	M 20 PLS1 00 00 00 M1
SKY BLUE	M 20 PLS1 00 00 00 M2
GLAMOUR RED	M 20 PLS1 00 00 00 M3
RED CARPET	M 20 PLS1 00 00 00 M4
JUICY ORANGE	M 20 PLS1 00 00 00 M5
SUNNY YELLOW	M 20 PLS1 00 00 00 M6
FOREST GREEN	M 20 PLS1 00 00 00 M7











ART. M 22 A150 C0 11 NA 50

VOIR PAGE 287

PORTES BATTANTES À CYLINDRE

PORTES BATTANTES HAUTEUR TOTALE - RÉVERSIBLE



H ARMOIRE mm	TYPE DE FERMETURE	ART. AVEC kit plastiques Dark Grey 	ART. SANS kit plastiques* 
600	 C0 KEY fermeture à cylindre	M 20 P050 C0 10 00 __	M 20 P050 C0 00 00 __
	 C1 KEY fermeture à cylindre	M 20 P050 C1 10 00 __	M 20 P050 C1 00 00 __
	 C2 KEY fermeture à cylindre	M 20 P050 C2 10 00 __	M 20 P050 C2 00 00 __
700	 C0 KEY fermeture à cylindre	M 20 P060 C0 10 00 __	M 20 P060 C0 00 00 __
	 C1 KEY fermeture à cylindre	M 20 P060 C1 10 00 __	M 20 P060 C1 00 00 __
	 C2 KEY fermeture à cylindre	M 20 P060 C2 10 00 __	M 20 P060 C2 00 00 __












*ASSOCIER À LA RÉFÉRENCE DE L'ARTICLE L'UN DES KITS PLASTIQUES DISPONIBLES INDIQUÉS DANS LE TABLEAU À DROITE



LA PORTE DOIT ÊTRE NÉCESSAIREMENT ASSOCIÉE AUX ARMOIRES DOTÉES DE LA FERMETURE :
C5 (SANS SERRURE) OU **X0** (SANS BARRE VERTÉBRÉE NI SERRURE)

PORTES BATTANTES HAUTEUR PARTIELLE - RÉVERSIBLE



H ENCOMBREMENT PORTE mm	TYPE DE FERMETURE	ART. AVEC kit plastiques Dark Grey 	ART. SANS kit plastiques* 
425	 C0 KEY fermeture à cylindre	M 20 P042 C0 10 01 __	M 20 P042 C0 00 01 __
	 C1 KEY fermeture à cylindre	M 20 P042 C1 10 01 __	M 20 P042 C1 00 01 __
	 C2 KEY fermeture à cylindre	M 20 P042 C2 10 01 __	M 20 P042 C2 00 01 __
525	 C0 KEY fermeture à cylindre	M 20 P052 C0 10 01 __	M 20 P052 C0 00 01 __
	 C1 KEY fermeture à cylindre	M 20 P052 C1 10 01 __	M 20 P052 C1 00 01 __
	 C2 KEY fermeture à cylindre	M 20 P052 C2 10 01 __	M 20 P052 C2 00 01 __
625	 C0 KEY fermeture à cylindre	M 20 P062 C0 10 01 __	M 20 P062 C0 00 01 __
	 C1 KEY fermeture à cylindre	M 20 P062 C1 10 01 __	M 20 P062 C1 00 01 __
	 C2 KEY fermeture à cylindre	M 20 P062 C2 10 01 __	M 20 P062 C2 00 01 __

*ASSOCIER À LA RÉFÉRENCE DE L'ARTICLE L'UN DES KITS PLASTIQUES DISPONIBLES INDIQUÉS DANS LE TABLEAU À DROITE



SERRURES
VOIR PAGE 31

PORTES BATTANTES À CODE NUMÉRIQUE

PORTES BATTANTES HAUTEUR TOTALE - OUVERTURE UNIQUEMENT À DROITE



H ARMOIRE mm	TYPE DE FERMETURE	ART. AVEC kit plastiques Dark Grey	ART. SANS kit plastiques*
600	P5 CODE code numérique	M 20 P050 P5 10 00 __	M 20 P050 P5 00 00 __
700	P5 CODE code numérique	M 20 P060 P5 10 00 __	M 20 P060 P5 00 00 __

*ASSOCIER À LA RÉFÉRENCE DE L'ARTICLE L'UN DES KITS PLASTIQUES DISPONIBLES INDIQUÉS DANS LE TABLEAU CI-DESSOUS



LA PORTE DOIT ÊTRE NÉCESSAIREMENT ASSOCIÉE AUX ARMOIRES DOTÉES DE LA FERMETURE :

C5 (SANS SERRURE) OU **X0** (SANS BARRE VERTÉBRÉE NI SERRURE)

PORTES BATTANTES HAUTEUR PARTIELLE - RÉVERSIBLE



H ENCOMBREMENT PORTE mm	TYPE DE FERMETURE	ART. AVEC kit plastiques Dark Grey	ART. SANS kit plastiques*
425	A4 poignée sans clavier	M 20 P042 A4 10 01 __	M 20 P042 A4 00 01 __
525	A4 poignée sans clavier	M 20 P052 A4 10 01 __	M 20 P052 A4 00 01 __
625	A4 poignée sans clavier	M 20 P062 A4 10 01 __	M 20 P062 A4 00 01 __

*ASSOCIER À LA RÉFÉRENCE DE L'ARTICLE L'UN DES KITS PLASTIQUES DISPONIBLES INDIQUÉS DANS LE TABLEAU CI-DESSOUS



LA PORTE DOIT ÊTRE NÉCESSAIREMENT ASSOCIÉE AUX ARMOIRES DOTÉES DES FERMETURES SUIVANTES :

UTILISER LA SERRURE **T2** POUR ARMOIRE SANS ROULETTES

UTILISER LA SERRURE **A1** POUR SERVANTE



SERRURES
VOIR PAGE 31

TÉLÉCOMMANDE



ART.	
M 00 VRC0 00 00 00 00	Module récepteur avec télécommande
M 00 VRC0 00 00 01 00	Télécommande supplémentaire

KIT PLASTIQUES POU PORTES BATTANTES



GAMME DE COULEURS PLASTIQUES	ART. KEY	ART. CODE
MEDITERRANEAN BLUE	M 00 PLS0 00 00 20 M1	M 00 PLS0 00 00 21 M1
SKY BLUE	M 00 PLS0 00 00 20 M2	M 00 PLS0 00 00 21 M2
GLAMOUR RED	M 00 PLS0 00 00 20 M3	M 00 PLS0 00 00 21 M3
RED CARPET	M 00 PLS0 00 00 20 M4	M 00 PLS0 00 00 21 M4
JUICY ORANGE	M 00 PLS0 00 00 20 M5	M 00 PLS0 00 00 21 M5
SUNNY YELLOW	M 00 PLS0 00 00 20 M6	M 00 PLS0 00 00 21 M6
FOREST GREEN	M 00 PLS0 00 00 20 M7	M 00 PLS0 00 00 21 M7



PLATEAU SUPÉRIEUR À 3 BORDS

ART.	dim. mm	
M 22 T023 AG 00 31 07	561x573x23 H	

Plateau revêtu de PVC pour ARMOIRE SIMPLE. Couleur noir



PLATEAU SUPÉRIEUR À 4 BORDS

ART.	dim. mm	
M 22 T023 AG 00 41 07	561x573x23 H	

Plateau revêtu de PVC pour ARMOIRE SIMPLE. Couleur noir



ART. M 00 T023 AG 00 FO 00

DESSUS DE L'ARMOIRE PERCÉ POUR LA FIXATION DU PLATEAU À 4 BORDS



PLATEAU SUPÉRIEUR EN MULTIPLEX

ART.	dim. mm	
M 22 T040 MU 00 01 00	561x573x40 H	


Pour ARMOIRE SIMPLE



PLATEAU SUPÉRIEUR EN MDF DIM. 561x573x32 mm H

ART.	finitions	pour armoire	
M 22 T030 MD GM 2107	1 profil latéral	finale droite ou gauche	

Plateau en MDF avec revêtement en caoutchouc anti-huile. Couleur noir



FINITION EN
CAOUTCHOUC
ANTI-HUILE



PLATEAU SUPÉRIEUR EN MDF DIM. 561x573x32 mm H

ART.	finitions	pour armoire	
M 22 T030 MD GM 1107	-	centrale	


Plateau en MDF avec revêtement en caoutchouc anti-huile. Couleur noir



PLATEAU SUPÉRIEUR EN MDF DIM. 561x573x32 mm H

ART.	finitions	pour armoire	
M 22 T030 MD GM 0107	2 profils latéraux	simple	

Plateau en MDF avec revêtement en caoutchouc anti-huile. Couleur noir



APPLICATION
DU PLATEAU EN
MDF



ART. M 00 T030 MD 00 FO 00

DESSUS DE L'ARMOIRE PERCÉ POUR LA FIXATION DU PLATEAU EN MDF ET DU PLATEAU EN MULTIPLEX, AVEC VIS DE FIXATION




SOCLE REHAUSSEUR HAUTEUR 50 mm

ART.		dim. mm	
M 22 Z050 00 00 00	--	559x572x50 H	



SOCLE REHAUSSEUR HAUTEUR 100 mm

ART.		dim. mm	
M 22 Z100 00 00 00	--	559x572x100 H	

ROULETTE FIXE EN CAOUTCHOUC STANDARD

ART.	Ø mm	Cap. de charge armoire kg	C mm
C RG BAC11 100	100	160	128
C RG BAC12 125	125	235	155



ROULETTE PIVOTANTE AVEC FREIN EN CAOUTCHOUC STANDARD

ART.	Ø mm	Cap. de charge armoire kg	C mm
C RG DAC11 100	100	160	128
C RG DAC12 125	125	235	155



ROULETTE FIXE EN NYLON

ART.	Ø mm	Cap. de charge armoire kg	C mm
C RN BAD10 100	100	310	128
C RN BAD11 125	125	400	155



ROULETTE PIVOTANTE AVEC FREIN EN NYLON

ART.	Ø mm	Cap. de charge armoire kg	C mm
C RN DAD10 100	100	310	128
C RN DAD11 125	125	400	155



PIÈCES DE RECHANGE - FIXATION



ROULETTES
VOIR PAGE 33

SERRURE DE RECHANGE

ART. M 00 CSR0 8800 00 00

Serrure de rechange avec 2 clés



CLÉ DE RECHANGE

ART. M 00 CF00 0000 00 00

Toujours spécifier le numéro présent sur la serrure à cylindre pour laquelle la clé doit être remplacée



PASSEPARTOUT

ART. M 00 PF.. 0000 00 00

Disponible en 23 séries, avec numérotation de F 01 à F 23

Passe-partout série F 01
Passe-partout série F 02
Passe-partout série F ..

ART. M 00 PF01 00 00 00 00
ART. M 00 PF02 00 00 00 00
ART. M 00 PF.. 00 00 00 00

KIT DE FIXATION ENTRE ARMOIRES

ART. M 00 FISO 00 00 00 99

Kit de fixation entre deux armoires avec 4 vis et écrous M8

ART. M 00 SVR0 00 00 00 99

Perçage et visserie de fixation des deux armoires superposées

KIT DE FIXATION AU SOL



ART. F AG 9200 00 99

Paire d'équerres galvanisées pour la fixation au sol de l'armoire

ART. F AG 9204 00 99

2 chevilles « HILTI » adaptées aux sols en béton non fissuré ≥ à la classe C20/25
Traction de la cheville conseillée : 2,9 KN
Diamètre de la cheville : Ø 6 mm



POIGNÉE DE RECHANGE

ART. M 00 PLS0 0000 22 M0

Poignée de rechange pour portes disponible en Dark Grey



AUTRES COULEURS
SUR DEMANDE



LES ARMOIRES DOIVENT ÊTRE FIXÉES AU SOL OU AU MUR. SI ELLES SONT SUPERPOSÉES, ELLES DOIVENT ÊTRE EXCLUSIVEMENT FIXÉES AU MUR ET LEUR CAPACITÉ DE CHARGE DOIT ÊTRE DIVISÉE PAR DEUX.

MASTER

561x573 mm

Born To Be Extreme

ARMOIRE VIDE sans barre vertébrée ni serrure



H 400 mm
H utile 300 mm



H 600 mm
H utile 500 mm



H 700 mm
H utile 600 mm



H 800 mm
H utile 700 mm



H 850 mm
H utile 750 mm



M 22 A040 X0 10 00 _ _

M 22 A060 X0 10 00 _ _

M 22 A070 X0 10 00 _ _

M 22 A080 X0 10 00 _ _

M 22 A085 X0 10 00 _ _

BARRE VERTÉBRÉE



La barre vertébrée se compose d'un profilé en aluminium extrudé percé au pas 25 mm pour le positionnement du ressort antibasculement. La barre antibasculement est fournie avec des accessoires en plastique et une structure supérieure prévue pour la fermeture à cylindre ou électronique.

ART.	H utile introduction tiroirs mm
M 00 V030 00 00 00 00	300
M 00 V050 00 00 00 00	500
M 00 V060 00 00 00 00	600
M 00 V070 00 00 00 00	700
M 00 V075 00 00 00 00	750
M 00 V090 00 00 00 00	900

ART.	H utile introduction tiroirs mm
M 00 V105 00 00 00 00	1050
M 00 V122 00 00 00 00	1225
M 00 V140 00 00 00 00	1400
M 00 V152 00 00 00 00	1525
M 00 V190 00 00 00 00	1900

FERMETURE À CYLINDRE (KEY)



FERMETURE À CYLINDRE COMPRENANT :

- 1 serrure à cylindre avec 2 clés
- 1 fil en acier avec gaine
- 1 embout avant
- 1 embout arrière

ART.

M 22 V000 C0 00 00 00

C0

FERMETURE À CYLINDRE AVEC NUMÉROTATION DIFFÉRENTE

M 22 V000 C1 00 00 00

C1

FERMETURE À CYLINDRE POUR GROUPES DE 160 NUMÉROS

M 22 V000 C2 00 00 00

C2

FERMETURE À CYLINDRE AVEC NUMÉROTATION IDENTIQUE

For Experts Only



H 1000 mm
H utile 900 mm



H 1500 mm
H utile 1400 mm



H 2000 mm
H utile 1900 mm



M 22 A100 X0 10 00 _ _

M 22 A150 X0 10 00 _ _

M 22 A200 X0 10 00 _ _

FERMETURE À CODE NUMÉRIQUE (CODE)



ART.

M 22 V000 E2 00 00 00

E2

OUVERTURE/FERMETURE BARRE (alimentation par pile)

M 22 V000 E5 00 00 00

E5

OUVERTURE/FERMETURE BARRE (alimentation par secteur)

M 22 V000 T2 00 00 00

T2

OUVERTURE/FERMETURE BARRE + PORTE (alimentation par pile)

M 22 V000 T3 00 00 00

T3

OUVERTURE/FERMETURE BARRE + PORTE (alimentation par secteur)

ART. TÉLÉCOMMANDE

M 00 VRC0 00 00 00 00

Module récepteur avec télécommande

M 00 VRC0 00 00 01 00

Télécommande supplémentaire



PLATEAUX POUR SERRURES ET TABLETTES RÉGLABLES

PLATEAU SUPÉRIEUR POUR SERRURES



ART.



H façade mm

kg

M 22 PS46 00 10 00 _ _

46

150

Dim. mm 510x571x46 h

PLATEAU INFÉRIEUR POUR SERRURES



ART.



H façade mm

kg

M 22 PS46 10 10 00 _ _

46

150

Dim. mm 510x571x46 h

TABLETTE RÉGLABLE



ART.



H totale mm

kg

M 22 PR25 00 00 01 _ _

60

70

Dim. utiles mm 504x478x60 h

TABLETTE RÉGLABLE À ENCOCHES



ART.



H façade mm

kg

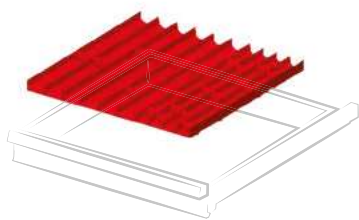
M 22 PR35 10 00 01 _ _

35

100

Dim. mm 510x568x35 h

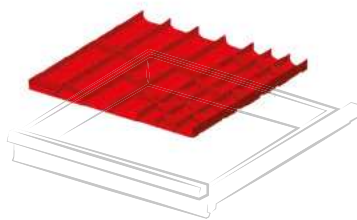
27x27 EH MATÉRIEL DE COMPARTIMENTATION



ART. pour hauteur frontale mm

F FH 8405 02 00 50 - 300

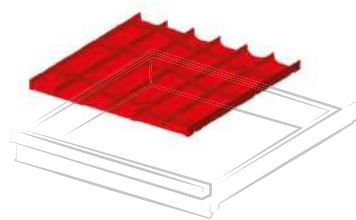
Lot comprenant : 3 diviseurs 4 canaux, 6 diviseurs 3 canaux, 16 diviseurs transversaux 36 mm, 7 diviseurs transversaux 47 mm



ART. pour hauteur frontale mm

F FH 8405 03 00 50 - 300


Lot comprenant : 3 diviseurs 3 canaux, 6 diviseurs 2 canaux, 15 diviseurs transversaux 47 mm, 8 diviseurs transversaux 73 mm



ART. pour hauteur frontale mm

F FH 8405 04 00 50 - 300

Lot comprenant : 9 diviseurs 2 canaux, 18 diviseurs transversaux 73 mm



ART. pour hauteur frontale mm

F FH 8405 08 00 50

F FH 8407 08 00 75

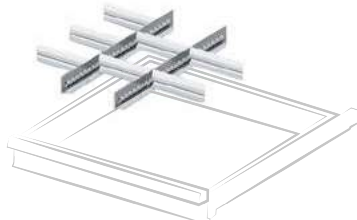
F FH 8410 08 00 100 - 125

F FH 8415 08 00 150

F FH 8420 08 00 200 - 250

F FH 8430 08 00 300

Lot comprenant : 2 diviseurs longitudinaux à encoches 455 mm, 3 diviseurs transversaux 149 mm



ART. pour hauteur frontale mm

F FH 8405 09 00 50

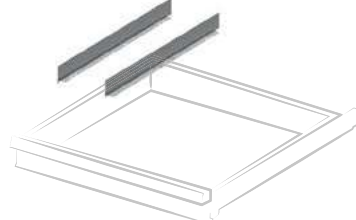
F FH 8407 09 00 75

F FH 8410 09 00 100 - 125

F FH 8415 09 00 150

F FH 8420 09 00 200 - 250

Lot comprenant : 2 diviseurs longitudinaux à encoches 455 mm, 7 diviseurs transversaux 149 mm



ART. pour hauteur frontale mm

F FH 8405 13 00 50

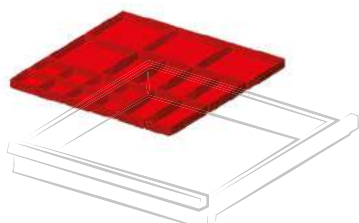
F FH 8407 13 00 75

F FH 8410 13 00 100 - 125

F FH 8415 13 00 150

F FH 8420 13 00 200 - 250

Lot comprenant : 2 diviseurs longitudinaux sans encoche 455 mm

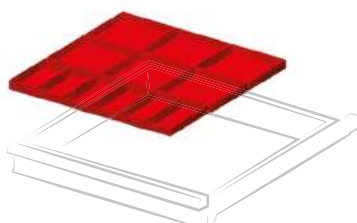


ART. pour hauteur frontale mm

F FH 8405 17 00 50

F FH 8407 17 00 75

Lot comprenant : 8 compartiments de séparation 75x75 mm, 6 compartiments de séparation 150x75 mm, 4 compartiments de séparation 150x150 mm



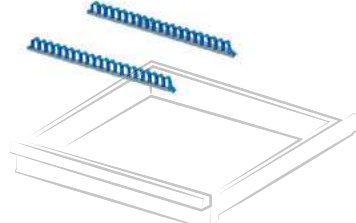
ART. pour hauteur frontale mm

F FH 8405 18 00 50

F FH 8407 18 00 75

F FH 8410 18 00 100 - 125

Lot comprenant : 6 compartiments de séparation 150x75 mm, 6 compartiments de séparation 150x150 mm

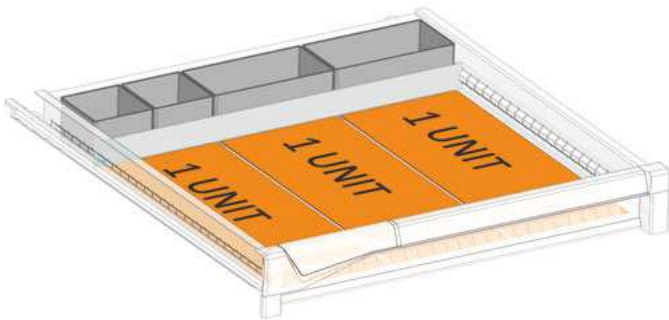


ART. pour hauteur frontale mm

F FH 8605 19 00 50 - 300

Lot comprenant : 2 supports multifonctions 440 mm

PERSONNALISEZ LE TIROIR FAMI AVEC DES OUTILS BETA





ART. F FH 0807 50 07

Kit de compartimentation de tiroir pour modules thermoformés Beta comprenant :
 nbre 2 F HC 6071 00 07
 nbre 2 F HC 6471 00 07
 nbre 1 F HA 1121 00 99

1 unit = 1 module thermoformé Beta 367x147 mm

2 unit = 1 module thermoformé Beta 367x294 mm

EXEMPLES D'UTILISATION DU MODULE THERMOFORMÉ





Gamme de couleurs ACIER



GRIS
RAL 7000
.01



VERT
RAL 6011
.02



BLEU
RAL 5012
.04



GRIS
RAL 7035
.08



BLANC GRIS
RAL 9002
.1F



ROUGE RUBIS
RAL 3003
.1G



BLEU GENTIANE
RAL 5010
.34



BLANC PUR
RAL 9010
.35



GRIS ANTHRACITE
RAL 7016
.39



BLEU CAPRI
RAL 5019
.48



- ART. M 32 A100 C0 10 AW 04
H = 1000 mm - 7 tiroirs

Gamme de couleurs PLASTIQUES



DARK GREY
.M0



MEDITERRANEAN
BLUE .M1



SKY BLUE
.M2



GLAMOUR RED
.M3



RED CARPET
.M4



JUICE ORANGE
.M5



SUNNY YELLOW
.M6



FOREST GREEN
.M7



MATÉRIEL DE COMPARTIMENTATION VOIR PAGE 107/379



KIT DE COMPARTIMENTATION TIROIRS VOIR PAGE 108



PERSONNALISEZ VOTRE ARMOIRE À PARTIR DE LA PAGE 91

LÉGENDE



CAPACITÉ DE
CHARGE
DE TIROIR/
TABLETTE



EXTENSION
TIROIR/
TABLETTE



FERMETURE
ARMOIRE



LES CAPACITÉS DE CHARGE SONT NETTES ET SE RÉFÈRENT À DES CHARGES UNIFORMÉMENT RÉPARTIES.

H 400 mm



H 400 mm



ART.		kg			
M 32 A040 C0 10 04 04		50-75-100	100-96-92%	key	
M 32 A040 E2 10 04 04		50-75-100	100-96-92%	code	

ART.		kg			
M 32 A040 C0 10 01 04		50-75-100	100-96-92%	key	
M 32 A040 E2 10 01 04		50-75-100	100-96-92%	code	

H 600 mm



H 600 mm



ART.		kg			
M 32 A060 C0 10 20 04		50-75-100	100-96-92%	key	
M 32 A060 E2 10 20 04		50-75-100	100-96-92%	code	

ART.		kg			
M 32 A060 C0 10 17 04		50-75-100	100-96-92%	key	porte 425 mm profondeur 598 mm
M 32 A060 T2 10 17 04		50-75-100	100-96-92%	code	

H 700 mm



H 700 mm



ART.		kg			
M 32 A070 C0 10 34 04		50-75-100	100-96-92%	key	
M 32 A070 E2 10 34 04		50-75-100	100-96-92%	code	

ART.		kg			
M 32 A070 C0 10 31 04		50-75-100	100-96-92%	key	
M 32 A070 E2 10 31 04		50-75-100	100-96-92%	code	

H 800 mm



ART.				
M 32 A080 C0 10 54 04		50-75-100	100-96-92%	key
M 32 A080 E2 10 54 04		50-75-100	100-96-92%	code

H 800 mm



porte 425 mm profondeur 598 mm

ART.				
M 32 A080 C0 10 57 04		50-75-100	100-96-92%	key
M 32 A080 T2 10 57 04		50-75-100	100-96-92%	code

H 850 mm



ART.				
M 32 A085 C0 10 91 04		50-75-100	100-96-92%	key
M 32 A085 E2 10 91 04		50-75-100	100-96-92%	code

H 850 mm



porte 425 mm profondeur 598 mm

ART.				
M 32 A085 C0 10 97 04		50-75-100	100-96-92%	key
M 32 A085 T2 10 97 04		50-75-100	100-96-92%	code



H 1000 mm



ART.		kg			
M 32 A100 C0 10 BE 04		50-75-100	100-96-92%	key	
M 32 A100 C0 10 BF 04		200	100%	key	
M 32 A100 E2 10 BE 04		50-75-100	100-96-92%	code	
M 32 A100 E2 10 BF 04		200	100%	code	

H 1000 mm



ART.		kg			
M 32 A100 C0 10 AW 04		50-75-100	100-96-92%	key	
M 32 A100 C0 10 BH 04		200	100%	key	
M 32 A100 E2 10 AW 04		50-75-100	100-96-92%	code	
M 32 A100 E2 10 BH 04		200	100%	code	

H 1000 mm



ART.		kg			
M 32 A100 C0 10 BL 04		50-75-100	100-96-92%	key	
M 32 A100 C0 10 BM 04		200	100%	key	
M 32 A100 E2 10 BL 04		50-75-100	100-96-92%	code	
M 32 A100 E2 10 BM 04		200	100%	code	

H 1000 mm



porte 625 mm profondeur 598 mm

ART.		kg			
M 32 A100 C0 10 BD 04		50-75-100	100-96-92%	key	
M 32 A100 T2 10 BD 04		50-75-100	100-96-92%	code	

H 1023 mm



porte 900 mm

ART.		kg			
M 32 A100 C0 10 BU 04		50-75-100	100-96-92%	key	
M 32 A100 C0 10 BV 04		200	100%	key	
M 32 A100 P5 10 BU 04		50-75-100	100-96-92%	code	
M 32 A100 P5 10 BV 04		200	100%	code	

H 1023 mm



porte 775 mm

*extension flexible

ART.		kg			
M 32 A100 C0 10 CL 04		50-75-100	100-96-92%	key	
M 32 A100 C0 10 CM 04		200	100%	key	
M 32 A100 T2 10 CL 04		50-75-100	100-96-92%	code	
M 32 A100 T2 10 CM 04		200	100%	code	

H 1500 mm



profondeur 573 mm

ART.		kg			
M 32 A150 C0 10 FJ 04		50-75-100	100-96-92%	key	
M 32 A150 C0 10 FK 04		200	100%	key	
M 32 A150 E2 10 FJ 04		50-75-100	100-96-92%	code	
M 32 A150 E2 10 FK 04		200	100%	code	

H 1500 mm



porte 1400 mm

ART.		kg			
M 32 A150 C0 10 LC 04		50-75-100	100-96-92%	key	
M 32 A150 C0 10 LD 04		200	100%	key	
M 32 A150 P5 10 LC 04		50-75-100	100-96-92%	code	
M 32 A150 P5 10 LD 04		200	100%	code	



ART. M 32 A150 C0 15 NQ 34

VOIR PAGE 287

ART. M 32 A100 C0 15 NP 34

VOIR PAGE 287

H 2000 mm



H 2000 mm



ART.				
M 32 A200 C5 10 FU 04		50-75-100	100-96-92%	-
M 32 A200 C5 10 FV 04		200	100%	-

ART.				
M 32 A200 C0 10 FS 04		50-75-100	100-96-92%	key
M 32 A200 C0 10 FT 04		200	100%	key
M 32 A200 E2 10 FS 04		50-75-100	100-96-92%	code
M 32 A200 E2 10 FT 04		200	100%	code



H 2000 mm



H 2000 mm



porte 900 mm

ART.		kg		
M 32 A200 C0 10 FY 04		50-75-100	100-96-92%	key
M 32 A200 C0 10 FZ 04		200	100%	key
M 32 A200 T2 10 FY 04		50-75-100	100-96-92%	code
M 32 A200 T2 10 FZ 04		200	100%	code

porte 1900 mm

ART.		kg		
M 32 A200 C0 10 FW 04		50-75-100	100-96-92%	key
M 32 A200 C0 10 FX 04		200	100%	key
M 32 A200 P5 10 FW 04		50-75-100	100-96-92%	code
M 32 A200 P5 10 FX 04		200	100%	code



MASTER



H 873 mm



porte simple

profondeur 598 mm

ART.				
M 32 D085 C0 10 GJ 04		50-75-100	100-96-92%	key
M 32 D085 C0 10 GK 04		200	100%	key

H 1023 mm

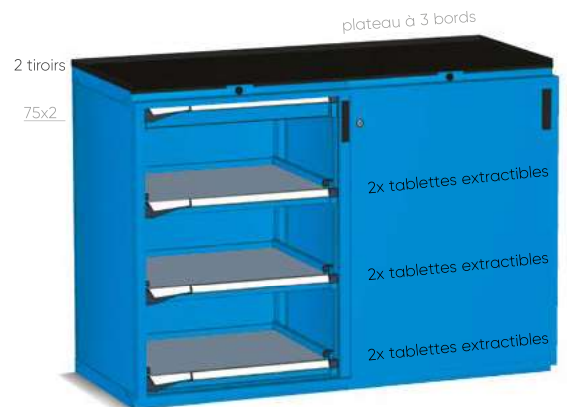


porte simple

profondeur 598 mm

ART.				
M 32 D100 C0 10 GQ 04		50-75-100	100-96-92%	key
M 32 D100 C0 10 GR 04		200	100%	key

H 1023 mm



double porte

ART.				
M 32 D100 C0 10 GW 04		50-75-100	100-96-92%	key
M 32 D100 C0 10 GX 04		200	100%	key

H 1023 mm



double porte

ART.				
M 32 D100 C0 10 HC 04		50-75-100	100-96-92%	key
M 32 D100 C0 10 HD 04		200	100%	key

H 1023 mm



double porte

ART.				
M 32 D100 C0 10 JA 04		50-75-100	100-96-92%	key
M 32 D100 C0 10 JB 04		200	100%	key

H 1500 mm



double porte

ART.				
M 32 D150 C0 10 JC 04		50-75-100	100-96-92%	key
M 32 D150 C0 10 JD 04		200	100%	key

H 1500 mm



double porte

ART.				
M 32 D150 C0 10 JE 04		50-75-100	100-96-92%	key
M 32 D150 C0 10 JF 04		200	100%	key

H 2000 mm



double porte

ART.				
M 32 D200 C0 10 JJ 04		50-75-100	100-96-92%	key
M 32 D200 C0 10 JK 04		200	100%	key

H 2000 mm



double porte

ART.				
M 32 D200 C0 10 JL 04		50-75-100	100-96-92%	key
M 32 D200 C0 10 JM 04		200	100%	key



ART. M 32 D200 C0 10 NW CQ

VOIR PAGE 287

H 1068 mm



ART.				
M 32 R085 S0 10 AE 04		50-75-100	100-96-92%	key
M 32 R085 P2 10 AE 04		50-75-100	100-96-92%	code

Capacité de charge de l'armoire 180 kg -
Hauteur armoire sans roulettes mm 913

H 1068 mm



ART.				
M 32 R085 S0 10 AG 04		50-75-100	100-96-92%	key
M 32 R085 P2 10 AG 04		50-75-100	100-96-92%	code

Capacité de charge de l'armoire 180 kg -
Hauteur armoire sans roulettes mm 913

H 1218 mm



ART.				
M 32 R100 S0 10 AY 04		50-75-100	100-96-92%	key
M 32 R100 P2 10 AY 04		50-75-100	100-96-92%	code

Capacité de charge de l'armoire 180 kg -
Hauteur armoire sans roulettes mm 1063

H 1218 mm



ART.				
M 32 R100 S0 10 AW 04		50-75-100	100-96-92%	key
M 32 R100 P2 10 AW 04		50-75-100	100-96-92%	code

Capacité de charge de l'armoire 180 kg -
Hauteur armoire sans roulettes mm 1063



2 roulettes pivotantes avec frein en caoutchouc standard Ø 125 mm
2 roulettes fixes en caoutchouc standard Ø 125 mm



ART. M 32 R080 P2 12 NR FD

VOIR PAGE 287

PERSONNALISEZ VOTRE ARMOIRE

	CHOISIR la hauteur	CHOISIR la fermeture		CHOISIR la couleur
M32	A040	C5	10 00	01

ARMOIRE VIDE



Capacité de charge de l'armoire 3100 kg

M32	HAUTEUR		FERMETURE		10 00	COULEUR	
	Code	Hauteur (mm) / Utile (mm)	Code	Description		Code	RAL
	A040	400 mm (utile 300 mm)	X0	sans barre ni serrure		01	RAL 7000
	A060	600 mm (utile 500 mm)	C5*	sans serrure		02	RAL 6011
	A070	700 mm (utile 600 mm)	C0*	KEY fermeture à cylindre		1G	RAL 3003
	A080	800 mm (utile 700 mm)	C1*	KEY fermeture à cylindre		1F	RAL 9002
	A085	850 mm (utile 750 mm)	C2*	KEY fermeture à cylindre		48	RAL 5019
	A100	1000 mm (utile 900 mm)	E2*	CODE code numérique		39	RAL 7016
	A150	1500 mm (utile 1400 mm)	T2*	CODE code numérique		04	RAL 5012
	A200	2000 mm (utile 1900 mm)				08	RAL 7035
						35	RAL 9010
						34	RAL 5010

*AVEC BARRE VERTÉBRÉE

SERRURES VOIR PAGE 31

ARMOIRE VIDE

prééquipée pour le montage de roulettes



ROULETTES VOIR PAGE 33

M32	HAUTEUR		FERMETURE		10 00	COULEUR	
	Code	Hauteur (mm) / Utile (mm)	Code	Description		Code	RAL
	R060	663 mm (utile 500 mm)	S0	KEY fermeture à cylindre		01	RAL 7000
	R070	763 mm (utile 600 mm)	S1	KEY fermeture à cylindre		02	RAL 6011
	R080	863 mm (utile 700 mm)	S2	KEY fermeture à cylindre		1G	RAL 3003
	R085	913 mm (utile 750 mm)	P2	CODE code numérique		1F	RAL 9002
	R100	1063 mm (utile 900 mm)	A1	CODE code numérique		48	RAL 5019
						39	RAL 7016
						04	RAL 5012
						08	RAL 7035
						35	RAL 9010
						34	RAL 5010

AVEC BARRE VERTÉBRÉE, PLATEAU À 4 BORDS AVEC REVÊTEMENT EN PVC, PAIRE DE POIGNÉES, PAIRE DE PLAQUES
Dim. encombrement mm 788x599



TIROIRS À EXTENSION FLEXIBLE

ART. AVEC kit plastiques Dark Grey	ART. SANS kit plastiques*	Dim. utiles mm	H façade mm	kg	
M 32 C050 01 10 0F __	M 32 C050 01 00 0F __	600x447x31 H	50	50 - 75 - 100	100% - 96% - 92%
M 32 C075 01 10 0F __	M 32 C075 01 00 0F __	600x447x56 H	75	50 - 75 - 100	100% - 96% - 92%
M 32 C100 01 10 0F __	M 32 C100 01 00 0F __	600x447x81 H	100	50 - 75 - 100	100% - 96% - 92%
M 32 C125 01 10 0F __	M 32 C125 01 00 0F __	600x447x106 H	125	50 - 75 - 100	100% - 96% - 92%
M 32 C150 01 10 0F __	M 32 C150 01 00 0F __	600x447x131 H	150	50 - 75 - 100	100% - 96% - 92%
M 32 C200 01 10 0F __	M 32 C200 01 00 0F __	600x447x181 H	200	50 - 75 - 100	100% - 96% - 92%
M 32 C250 01 10 0F __	M 32 C250 01 00 0F __	600x447x231 H	250	50 - 75 - 100	100% - 96% - 92%
M 32 C300 01 10 0F __	M 32 C300 01 00 0F __	600x447x281 H	300	50 - 75 - 100	100% - 96% - 92%

*ASSOCIER À LA RÉFÉRENCE DE L'ARTICLE L'UN DES KITS PLASTIQUES DISPONIBLES INDIQUÉS DANS LE TABLEAU CI-DESSOUS



TIROIRS À EXTENSION TÉLESCOPIQUE

ART. AVEC kit plastiques Dark Grey	ART. SANS kit plastiques*	Dim. utiles mm	H façade mm	kg	
M 32 C075 01 10 0T __	M 32 C075 01 00 0T __	600x447x56 H	75	200	100%
M 32 C100 01 10 0T __	M 32 C100 01 00 0T __	600x447x81 H	100	200	100%
M 32 C125 01 10 0T __	M 32 C125 01 00 0T __	600x447x106 H	125	200	100%
M 32 C150 01 10 0T __	M 32 C150 01 00 0T __	600x447x131 H	150	200	100%
M 32 C200 01 10 0T __	M 32 C200 01 00 0T __	600x447x181 H	200	200	100%
M 32 C250 01 10 0T __	M 32 C250 01 00 0T __	600x447x231 H	250	200	100%
M 32 C300 01 10 0T __	M 32 C300 01 00 0T __	600x447x281 H	300	200	100%

*ASSOCIER À LA RÉFÉRENCE DE L'ARTICLE L'UN DES KITS PLASTIQUES DISPONIBLES INDIQUÉS DANS LE TABLEAU CI-DESSOUS

KIT PLASTIQUES POUR TIROIRS ET TABLETTES EXTRACTIBLES



GAMME DE COULEURS PLASTIQUES	ART.
MEDITERRANEAN BLUE	M 30 PLS1 00 00 00 M1
SKY BLUE	M 30 PLS1 00 00 00 M2
GLAMOUR RED	M 30 PLS1 00 00 00 M3
RED CARPET	M 30 PLS1 00 00 00 M4
JUICY ORANGE	M 30 PLS1 00 00 00 M5
SUNNY YELLOW	M 30 PLS1 00 00 00 M6
FOREST GREEN	M 30 PLS1 00 00 00 M7



TABLETTES EXTRACTIBLES À EXTENSION FLEXIBLE

ART. AVEC kit plastiques Dark Grey	ART. SANS kit plastiques*	Dim. utiles mm	H façade mm	kg	
M 32 C057 0110 OF _ _	M 32 C057 0100 OF _ _	600x447	70	50 - 75 - 100	100% - 96% - 92%

*ASSOCIER À LA RÉFÉRENCE DE L'ARTICLE L'UN DES KITS PLASTIQUES DISPONIBLES INDIQUÉS DANS LE TABLEAU CI-DESSOUS



TABLETTES EXTRACTIBLES À EXTENSION TÉLESCOPIQUE

ART. AVEC kit plastiques Dark Grey	ART. SANS kit plastiques*	Dim. utiles mm	H façade mm	kg	
M 32 C057 0110 OT _ _	M 32 C057 0100 OT _ _	600x447	70	200	100%

*ASSOCIER À LA RÉFÉRENCE DE L'ARTICLE L'UN DES KITS PLASTIQUES DISPONIBLES INDIQUÉS DANS LE TABLEAU CI-DESSOUS



TABLETTE RÉGLABLE

ART.	Dim. utiles mm	H totale mm	kg
M 32 PR25 00 00 01 _ _	657x478	60	150

POSITIONNABLE DEVANT LA BARRE VERTÉBRÉE

KIT PLASTIQUES POUR TIROIRS ET TABLETTES EXTRACTIBLES



GAMME DE COULEURS PLASTIQUES	ART.
MEDITERRANEAN BLUE	M 30 PLS1 00 00 00 M1
SKY BLUE	M 30 PLS1 00 00 00 M2
GLAMOUR RED	M 30 PLS1 00 00 00 M3
RED CARPET	M 30 PLS1 00 00 00 M4
JUICY ORANGE	M 30 PLS1 00 00 00 M5
SUNNY YELLOW	M 30 PLS1 00 00 00 M6
FOREST GREEN	M 30 PLS1 00 00 00 M7











ART. M 32 A150 C0 14 NU 01

VOIR PAGE 287

PORTES BATTANTES À CYLINDRE

PORTES BATTANTES HAUTEUR TOTALE - RÉVERSIBLE















H ARMOIRE mm	TYPE DE FERMETURE	ART. AVEC kit plastiques Dark Grey 	ART. SANS kit plastiques* 
600	 C0 KEY fermeture à cylindre	M 30 P050 C0 10 00 __	M 30 P050 C0 00 00 __
	 C1 KEY fermeture à cylindre	M 30 P050 C1 10 00 __	M 30 P050 C1 00 00 __
	 C2 KEY fermeture à cylindre	M 30 P050 C2 10 00 __	M 30 P050 C2 00 00 __
700	 C0 KEY fermeture à cylindre	M 30 P060 C0 10 00 __	M 30 P060 C0 00 00 __
	 C1 KEY fermeture à cylindre	M 30 P060 C1 10 00 __	M 30 P060 C1 00 00 __
	 C2 KEY fermeture à cylindre	M 30 P060 C2 10 00 __	M 30 P060 C2 00 00 __

*ASSOCIER À LA RÉFÉRENCE DE L'ARTICLE L'UN DES KITS PLASTIQUES DISPONIBLES INDIQUÉS DANS LE TABLEAU À DROITE

PAIRE DE PORTES BATTANTES HAUTEUR TOTALE



850	 C0 KEY fermeture à cylindre	M 30 P075 C0 10 10 __	M 30 P075 C0 00 10 __
	 C1 KEY fermeture à cylindre	M 30 P075 C1 10 10 __	M 30 P075 C1 00 10 __
	 C2 KEY fermeture à cylindre	M 30 P075 C2 10 10 __	M 30 P075 C2 00 10 __
1000	 C0 KEY fermeture à cylindre	M 30 P090 C0 10 10 __	M 30 P090 C0 00 10 __
	 C1 KEY fermeture à cylindre	M 30 P090 C1 10 10 __	M 30 P090 C1 00 10 __
	 C2 KEY fermeture à cylindre	M 30 P090 C2 10 10 __	M 30 P090 C2 00 10 __
1500	 C0 KEY fermeture à cylindre	M 30 P140 C0 10 10 __	M 30 P140 C0 00 10 __
	 C1 KEY fermeture à cylindre	M 30 P140 C1 10 10 __	M 30 P140 C1 00 10 __
	 C2 KEY fermeture à cylindre	M 30 P140 C2 10 10 __	M 30 P140 C2 00 10 __
2000	 C0 KEY fermeture à cylindre	M 30 P190 C0 10 10 __	M 30 P190 C0 00 10 __
	 C1 KEY fermeture à cylindre	M 30 P190 C1 10 10 __	M 30 P190 C1 00 10 __
	 C2 KEY fermeture à cylindre	M 30 P190 C2 10 10 __	M 30 P190 C2 00 10 __

*ASSOCIER À LA RÉFÉRENCE DE L'ARTICLE L'UN DES KITS PLASTIQUES DISPONIBLES INDIQUÉS DANS LE TABLEAU À DROITE














**SERRURES
VOIR PAGE 31**

LA PAIRE ET LA PAIRE DE PORTES DOIT IMPÉRATIVEMENT ÊTRE ASSOCIÉE AUX ARMOIRES DOTÉES DE LA FERMETURE :

C5 (SANS SERRURE) OU **X0** (SANS BARRE VERTÉBRÉE ET SANS SERRURE)

PORTES BATTANTES HAUTEUR PARTIELLE - RÉVERSIBLE


H ENCOMBREMENT PORTE mm	TYPE DE FERMETURE	ART. AVEC kit plastiques Dark Grey 	ART. SANS kit plastiques* 
425	 C0 KEY fermeture à cylindre	M 30 P042 C0 10 01 __	M 30 P042 C0 00 01 __
	 C1 KEY fermeture à cylindre	M 30 P042 C1 10 01 __	M 30 P042 C1 00 01 __
	 C2 KEY fermeture à cylindre	M 30 P042 C2 10 01 __	M 30 P042 C2 00 01 __
525	 C0 KEY fermeture à cylindre	M 30 P052 C0 10 01 __	M 30 P052 C0 00 01 __
	 C1 KEY fermeture à cylindre	M 30 P052 C1 10 01 __	M 30 P052 C1 00 01 __
	 C2 KEY fermeture à cylindre	M 30 P052 C2 10 01 __	M 30 P052 C2 00 01 __
625	 C0 KEY fermeture à cylindre	M 30 P062 C0 10 01 __	M 30 P062 C0 00 01 __
	 C1 KEY fermeture à cylindre	M 30 P062 C1 10 01 __	M 30 P062 C1 00 01 __
	 C2 KEY fermeture à cylindre	M 30 P062 C2 10 01 __	M 30 P062 C2 00 01 __



**SERRURES
VOIR PAGE 31**

*ASSOCIER À LA RÉFÉRENCE DE L'ARTICLE L'UN DES KITS PLASTIQUES DISPONIBLES INDIQUÉS DANS LE TABLEAU CI-DESSOUS

PAIRE DE PORTES BATTANTES HAUTEUR PARTIELLE








775	 C0 KEY fermeture à cylindre	M 30 P077 C0 10 11 __	M 30 P077 C0 00 11 __
	 C1 KEY fermeture à cylindre	M 30 P077 C1 10 11 __	M 30 P077 C1 00 11 __
	 C2 KEY fermeture à cylindre	M 30 P077 C2 10 11 __	M 30 P077 C2 00 11 __



*ASSOCIER À LA RÉFÉRENCE DE L'ARTICLE L'UN DES KITS PLASTIQUES DISPONIBLES INDIQUÉS DANS LE TABLEAU CI-DESSOUS

KIT PLASTIQUES POUR PORTE SIMPLE ET PAIRE DE PORTES



GAMME DE COULEURS PLASTIQUES	ART. POUR PORTE SIMPLE	ART. POUR PAIRE DE PORTES
 MEDITERRANEAN BLUE	M 00 PLSO 00 00 20 M1	M 00 PLSO 00 00 30 M1
 SKY BLUE	M 00 PLSO 00 00 20 M2	M 00 PLSO 00 00 30 M2
 GLAMOUR RED	M 00 PLSO 00 00 20 M3	M 00 PLSO 00 00 30 M3
 RED CARPET	M 00 PLSO 00 00 20 M4	M 00 PLSO 00 00 30 M4
 JUICY ORANGE	M 00 PLSO 00 00 20 M5	M 00 PLSO 00 00 30 M5
 SUNNY YELLOW	M 00 PLSO 00 00 20 M6	M 00 PLSO 00 00 30 M6
 FOREST GREEN	M 00 PLSO 00 00 20 M7	M 00 PLSO 00 00 30 M7



PORTES BATTANTES À CODE NUMÉRIQUE



PORTES BATTANTES HAUTEUR TOTALE - OUVERTURE UNIQUEMENT À DROITE

H ARMOIRE mm	TYPE DE FERMETURE	ART. AVEC kit plastiques Dark Grey	ART. SANS kit plastiques*
600	P5 CODE code numérique	M 30 P050 P5 10 00 _ _	M 30 P050 P5 00 00 _ _
700	P5 CODE code numérique	M 30 P060 P5 10 00 _ _	M 30 P060 P5 00 00 _ _

*ASSOCIER À LA RÉFÉRENCE DE L'ARTICLE L'UN DES KITS PLASTIQUES DISPONIBLES INDIQUÉS DANS LE TABLEAU CI-DESSOUS



LA PORTE DOIT ÊTRE NÉCESSAIREMENT ASSOCIÉE AUX ARMOIRES DOTÉES DES FERMETURES :
C5 (SANS SERRURE) OU **X0** (SANS BARRE VERTÉBRÉE NI SERRURE)

PORTES BATTANTES HAUTEUR PARTIELLE - RÉVERSIBLE



H ENCOMBREMENT PORTE mm	TYPE DE FERMETURE	ART. AVEC kit plastiques Dark Grey	ART. SANS kit plastiques*
425	A4 poignée sans clavier	M 30 P042 A4 10 01 _ _	M 30 P042 A4 00 01 _ _
525	A4 poignée sans clavier	M 30 P052 A4 10 01 _ _	M 30 P052 A4 00 01 _ _
625	A4 poignée sans clavier	M 30 P062 A4 10 01 _ _	M 30 P062 A4 00 01 _ _

*ASSOCIER À LA RÉFÉRENCE DE L'ARTICLE L'UN DES KITS PLASTIQUES DISPONIBLES INDIQUÉS DANS LE TABLEAU CI-DESSOUS



LA PAIRE DOIT IMPÉRATIVEMENT ÊTRE ASSOCIÉE AUX ARMOIRES DOTÉES DES FERMETURES :
UTILISER LA SERRURE **T2** POUR ARMOIRE SANS ROULETTES
UTILISER LA SERRURE **A1** POUR SERVANTE

KIT PLASTIQUES POUR PORTE SIMPLE ET PAIRE DE PORTES



GAMME DE COULEURS PLASTIQUES	ART. POUR PORTE SIMPLE	ART. POUR DOUBLE PORTE
MEDITERRANEAN BLUE	M 00 PLS0 00 00 21 M1	M 00 PLS0 00 00 31 M1
SKY BLUE	M 00 PLS0 00 00 21 M2	M 00 PLS0 00 00 31 M2
GLAMOUR RED	M 00 PLS0 00 00 21 M3	M 00 PLS0 00 00 31 M3
RED CARPET	M 00 PLS0 00 00 21 M4	M 00 PLS0 00 00 31 M4
JUICY ORANGE	M 00 PLS0 00 00 21 M5	M 00 PLS0 00 00 31 M5
SUNNY YELLOW	M 00 PLS0 00 00 21 M6	M 00 PLS0 00 00 31 M6
FOREST GREEN	M 00 PLS0 00 00 21 M7	M 00 PLS0 00 00 31 M7

PAIRE DE PORTES BATTANTES HAUTEUR TOTALE



H ARMOIRE mm	TYPE DE FERMETURE	ART. AVEC kit plastiques Dark Grey	ART. SANS kit plastiques*
850	P5 CODE code numérique	M 30 P075 P5 10 10 _ _	M 30 P075 P5 00 10 _ _
1000	P5 CODE code numérique	M 30 P090 P5 10 10 _ _	M 30 P090 P5 00 10 _ _
1500	P5 CODE code numérique	M 30 P140 P5 10 10 _ _	M 30 P140 P5 00 10 _ _
2000	P5 CODE code numérique	M 30 P190 P5 10 10 _ _	M 30 P190 P5 00 10 _ _

*ASSOCIER À LA RÉFÉRENCE DE L'ARTICLE L'UN DES KITS PLASTIQUES DISPONIBLES INDIQUÉS DANS LE TABLEAU À GAUCHE



LA PAIRE DE PORTES DOIT IMPÉRATIVEMENT ÊTRE ASSOCIÉE AUX ARMOIRES DOTÉES DE LA FERMETURE :

C5 (SANS SERRURE) OU **X0** (SANS BARRE VERTÉBRÉE ET SANS SERRURE)

PAIRE DE PORTES BATTANTES HAUTEUR PARTIELLE



H ENCOMBREMENT PORTE mm	TYPE DE FERMETURE	ART. AVEC kit plastiques Dark Grey	ART. SANS kit plastiques*
775	A4 poignée sans clavier	M 30 P077 A4 10 11 _ _	M 30 P077 A4 00 11 _ _

*ASSOCIER À LA RÉFÉRENCE DE L'ARTICLE L'UN DES KITS PLASTIQUES DISPONIBLES INDIQUÉS DANS LE TABLEAU À GAUCHE



LA PAIRE DE PORTES DOIT IMPÉRATIVEMENT ÊTRE ASSOCIÉE AUX ARMOIRES DOTÉES DES FERMETURES :

UTILISER LA SERRURE **T2** POUR ARMOIRE SANS ROULETTES

UTILISER LA SERRURE **A1** POUR SERVANTE



SERRURES
VOIR PAGE 31



TÉLÉCOMMANDE















ART.	
M 00 VRC0 00 00 00 00	Module récepteur avec télécommande
M 00 VRC0 00 00 01 00	Télécommande supplémentaire

ARMOIRE VIDE




AVEC 2 PORTES COULISSANTES

ARMOIRE AVEC DOUBLE PORTE COULISSANTE SANS BARRE VERTÉBRÉE

H ARMOIRE mm	TYPE DE FERMETURE	ART. AVEC kit plastiques Dark Grey 	ART. SANS kit plastiques* 
850 (utile 750 mm)	 C0 KEY fermeture à cylindre	M 32 D085 C0 10 0D __	M 32 D085 C0 00 0D __
	 C1 KEY fermeture à cylindre	M 32 D085 C1 10 0D __	M 32 D085 C1 00 0D __
	 C2 KEY fermeture à cylindre	M 32 D085 C2 10 0D __	M 32 D085 C2 00 0D __
1000 (utile 900 mm)	 C0 KEY fermeture à cylindre	M 32 D100 C0 10 0D __	M 32 D100 C0 00 0D __
	 C1 KEY fermeture à cylindre	M 32 D100 C1 10 0D __	M 32 D100 C1 00 0D __
	 C2 KEY fermeture à cylindre	M 32 D100 C2 10 0D __	M 32 D100 C2 00 0D __
1500 (utile 1400 mm)	 C0 KEY fermeture à cylindre	M 32 D150 C0 10 0D __	M 32 D150 C0 00 0D __
	 C1 KEY fermeture à cylindre	M 32 D150 C1 10 0D __	M 32 D150 C1 00 0D __
	 C2 KEY fermeture à cylindre	M 32 D150 C2 10 0D __	M 32 D150 C2 00 0D __
2000 (utile 1900 mm)	 C0 KEY fermeture à cylindre	M 32 D200 C0 10 0D __	M 32 D200 C0 00 0D __
	 C1 KEY fermeture à cylindre	M 32 D200 C1 10 0D __	M 32 D200 C1 00 0D __
	 C2 KEY fermeture à cylindre	M 32 D200 C2 10 0D __	M 32 D200 C2 00 0D __


*ASSOCIER À LA RÉFÉRENCE DE L'ARTICLE L'UN DES KITS PLASTIQUES DISPONIBLES INDIQUÉS DANS LE TABLEAU CI-DESSOUS

KIT PLASTIQUES POUR PORTES COULISSANTES



GAMME DE COULEURS PLASTIQUES	ART. 2 PORTES COULISSANTES	ART. 1 PORTE COULISSANTE
 MEDITERRANEAN BLUE	M 00 PLS0 00 00 50 M1	M 00 PLS0 00 00 40 M1
 SKY BLUE	M 00 PLS0 00 00 50 M2	M 00 PLS0 00 00 40 M2
 GLAMOUR RED	M 00 PLS0 00 00 50 M3	M 00 PLS0 00 00 40 M3
 RED CARPET	M 00 PLS0 00 00 50 M4	M 00 PLS0 00 00 40 M4
 JUICY ORANGE	M 00 PLS0 00 00 50 M5	M 00 PLS0 00 00 40 M5
 SUNNY YELLOW	M 00 PLS0 00 00 50 M6	M 00 PLS0 00 00 40 M6
 FOREST GREEN	M 00 PLS0 00 00 50 M7	M 00 PLS0 00 00 40 M7

ARMOIRE VIDE



AVEC 1 PORTE COULISSANTE

ARMOIRE AVEC PORTE SIMPLE COULISSANTE SANS BARRE VERTÉBRÉE

H ARMOIRE mm	TYPE DE FERMETURE	ART. AVEC kit plastiques Dark Grey	ART. SANS kit plastiques*
850 (utile 750 mm)	C0 KEY fermeture à cylindre	M 32 D085 C0 10 OS __	M 32 D085 C0 00 OS __
	C1 KEY fermeture à cylindre	M 32 D085 C1 10 OS __	M 32 D085 C1 00 OS __
	C2 KEY fermeture à cylindre	M 32 D085 C2 10 OS __	M 32 D085 C2 00 OS __
1000 (utile 900 mm)	C0 KEY fermeture à cylindre	M 32 D100 C0 10 OS __	M 32 D100 C0 00 OS __
	C1 KEY fermeture à cylindre	M 32 D100 C1 10 OS __	M 32 D100 C1 00 OS __
	C2 KEY fermeture à cylindre	M 32 D100 C2 10 OS __	M 32 D100 C2 00 OS __

*ASSOCIER À LA RÉFÉRENCE DE L'ARTICLE L'UN DES KITS PLASTIQUES DISPONIBLES INDIQUÉS DANS LE TABLEAU À GAUCHE



Porte simple avec fermeture à droite uniquement. Seul le compartiment gauche est prééquipé pour l'introduction de tiroirs et de tablettes extractibles. Obligation d'ajouter la barre vertébrée s'il y a plus de 2 tiroirs/tablettes extractibles par compartiment.



FERMETURE À CYLINDRE

TYPE DE FERMETURE	ART.
C0 KEY fermeture à cylindre	M 32 V000 C0 00 00 00
C1 KEY fermeture à cylindre	M 32 V000 C1 00 00 00
C2 KEY fermeture à cylindre	M 32 V000 C2 00 00 00



BARRE VERTÉBRÉE

H UTILE INTRODUCTION DES TIROIRS mm	ART.
750	M 00 V075 00 00 00 00
900	M 00 V090 00 00 00 00
1400	M 00 V140 00 00 00 00
1900	M 00 V190 00 00 00 00



PLATEAU SUPÉRIEUR À 3 BORDS

ART.	dim. mm	
M 32 T023 AG 00 31 07	714x573x23 H	

Plateau revêtu de PVC pour ARMOIRE SIMPLE. Couleur noir



PLATEAU SUPÉRIEUR À 3 BORDS

ART.	dim. mm	
M 32 T023 AG 00 32 07	1428x573x23 H	

Plateau revêtu de PVC pour ARMOIRE DOUBLE. Couleur noir

PLATEAU SUPÉRIEUR À 4 BORDS

ART.	dim. mm	
M 32 T023 AG 00 41 07	714x573x23 H	

Plateau revêtu de PVC pour ARMOIRE SIMPLE. Couleur noir



ART. M 00 T023 AG 00 FO 00

DESSUS DE L'ARMOIRE PERCÉ POUR LA FIXATION DU PLATEAU À 4 BORDS



PLATEAU SUPÉRIEURE EN MULTIPLEX

ART.	dim. mm	
M 32 T040 MU 00 01 00	714x573x40 H	

Pour ARMOIRE SIMPLE



PLATEAU SUPÉRIEURE EN MDF DIM. 714x573x32 mm H

ART.	finitions	pour armoire	
M 32 T030 MD GM 21 07	1 profil latéral	finale droite ou gauche	

Plateau en MDF avec revêtement en caoutchouc anti-huile. Couleur noir



PLATEAU SUPÉRIEURE EN MDF DIM. 714x573x32 mm H

ART.	finitions	pour armoire	
M 32 T030 MD GM 11 07	-	centrale	

Plateau en MDF avec revêtement en caoutchouc anti-huile. Couleur noir



PLATEAU SUPÉRIEURE EN MDF DIM. 714x573x32 mm H

ART.	finitions	pour armoire	
M 32 T030 MD GM 01 07	2 profils latéraux	simple	

Plateau en MDF avec revêtement en caoutchouc anti-huile. Couleur noir



ART. M 00 T030 MD 00 FO 00

DESSUS DE L'ARMOIRE PERCÉ POUR LA FIXATION DU PLATEAU EN MDF ET DU PLATEAU EN MULTIPLEX, AVEC VIS DE FIXATION



FINITION EN
CAOUTCHOUC
ANTI-HUILE



APPLICATION
DU PLATEAU EN
MDF



PLATEAU SUPÉRIEUR EN MULTIPLEX
POUR SERVANTE
SUR DEMANDE





PANNEAU PERFORÉ

ART.		dim. mm	
M 30 PA71 00 00 00 04		708x65x718 H	



CROCHETS
VOIR PAGE 893

EXEMPLE DE PANNEAU PERFORÉ AVEC CROCHETS OU PRACTIBOX



2 ART. FP PR 6112 0 00 00 01
1 ART. F BL 9541 00 00 (10 pcs.)
1 ART. C MV 10 019



2 ART. FP PR 9077 0 00 00 01
2 ART. FP PR 6112 0 00 00 01
2 ART. FP PR 5164 0 00 00 01



2 ART. FP PR 6112 0 00 00 01
3 ART. FP PR 5164 0 00 00 01



3 ART. FP PR 6112 0 00 00 01
1 ART. FP PR 5164 0 00 00 01
1 ART. FP PR 4206 0 00 00 01



ART. M 00 PA71 00 00 FO 00
PERÇAGE DU PLATEAU SUPÉRIEUR EN MDF
OU MULTIPLEX POUR LA FIXATION DU PAN-
NEAU PERFORÉ - VIS COMPRISES



ART. M 00 PA71 00 00 F1 00
PERÇAGE DU PLATEAU SUPÉRIEUR À 3/4
BORDS POUR LA FIXATION DU PANNEAU
PERFORÉ - VIS COMPRISES



ART. M 00 PA71 00 00 F2 00
KIT POUR LA FIXATION DES PRACTIBOX
AU PANNEAU PERFORÉ



SOCLE REHAUSSEUR HAUTEUR 50 mm

ART.		dim. mm	
M 32 Z050 00 00 00		712x572x50 H	



SOCLE REHAUSSEUR HAUTEUR 100 mm

ART.		dim. mm	
M 32 Z100 00 00 00		712x572x100 H	



SOCLES POUR CHARIOT ÉLÉVATEUR - Couleur noir RAL 9005

ART.		dim. mm	
M 02 Z060 20 00 00 07	paire de socles	200x569x60 H	
M 30 Z060 21 00 00 07	fermeture pour paire de socles	708x46x55 H	



SOCLES POUR TRANSPALETTES - Couleur noir RAL 9005

ART.		dim. mm	
M 32 Z100 10 00 00 07	socle	712x569x100 H	
M 30 Z100 11 00 00 07	fermeture pour socle	708x46x95 H	

ROULETTE FIXE EN CAOUTCHOUC STANDARD

ART.	Ø mm	Cap. de charge armoire kg	C mm
C RG BAC11 100	100	105	128
C RG BAC12 125	125	180	155



ROULETTE PIVOTANTE AVEC FREIN EN CAOUTCHOUC STANDARD

ART.	Ø mm	Cap. de charge armoire kg	C mm
C RG DAC11 100	100	105	128
C RG DAC12 125	125	180	155



ROULETTE FIXE EN NYLON

ART.	Ø mm	Cap. de charge armoire kg	C mm
C RN BAD10 100	100	255	128
C RN BAD11 125	125	420	155



ROULETTE PIVOTANTE AVEC FREIN EN NYLON

ART.	Ø mm	Cap. de charge armoire kg	C mm
C RN DAD10 100	100	255	128
C RN DAD11 125	125	420	155



PIÈCES DE RECHANGE - FIXATION



ROULETTES VOIR
PAGE 33

SERRURE DE RECHANGE

ART. M 00 CSRO 8800 00 00
Serrure de rechange avec 2 clés



CLÉ DE RECHANGE

ART. M 00 CF00 0000 00 00

Toujours spécifier le numéro présent sur la serrure à cylindre pour laquelle la clé doit être remplacée



PASSEPARTOUT

ART. M 00 PF.. 0000 00 00

Disponible en 23 séries, avec numérotation de F 01 à F 23

Passe-partout série F 01
Passe-partout série F 02
Passe-partout série F ..

ART. M 00 PF01 00 00 00 00
ART. M 00 PF02 00 00 00 00
ART. M 00 PF.. 00 00 00 00

KIT DE FIXATION ENTRE ARMOIRES

ART. M 00 FISO 00 00 00 99

Kit de fixation entre deux armoires avec 4 vis et écrous M8

ART. M 00 SVRO 00 00 00 99

Perçage et visserie de fixation des deux armoires superposées

KIT DE FIXATION AU SOL



ART. F AG 9200 00 99

Paire d'équerres galvanisées pour la fixation au sol de l'armoire

ART. F AG 9204 00 99

2 chevilles « HILTI » adaptées aux sols en béton non fissuré ≥ à la classe C20/25
Traction de la cheville conseillée : 2,9 KN
Diamètre de la cheville : Ø 6 mm



POIGNÉE DE RECHANGE

ART. M 00 PLSO 0000 22 M0

Poignée de rechange pour portes disponible en Dark Grey



AUTRES COULEURS
SUR DEMANDE



LES ARMOIRES DOIVENT ÊTRE FIXÉES AU SOL OU AU MUR. SI ELLES SONT SUPERPOSÉES, ELLES DOIVENT ÊTRE EXCLUSIVEMENT FIXÉES AU MUR ET LEUR CAPACITÉ DE CHARGE DOIT ÊTRE DIVISÉE PAR DEUX.



Born To Be Extreme

ARMOIRE VIDE sans barre vertébrée ni serrure



H 400 mm
H utile 300 mm



H 600 mm
H utile 500 mm



H 700 mm
H utile 600 mm



H 800 mm
H utile 700 mm



H 850 mm
H utile 750 mm



M 32 A040 X0 10 00 _ _

M 32 A060 X0 10 00 _ _

M 32 A070 X0 10 00 _ _

M 32 A080 X0 10 00 _ _

M 32 A085 X0 10 00 _ _

BARRE VERTÉBRÉE



La barre vertébrée se compose d'un profilé en aluminium extrudé percé au pas 25 mm pour le positionnement du ressort antibasculément. La barre antibasculément est fournie avec des accessoires en plastique et une structure supérieure prévue pour la fermeture à cylindre ou électronique.

ART.	H utile introduction tiroirs mm
M 00 V030 00 00 00 00	300
M 00 V050 00 00 00 00	500
M 00 V060 00 00 00 00	600
M 00 V070 00 00 00 00	700
M 00 V075 00 00 00 00	750
M 00 V090 00 00 00 00	900

ART.	H utile introduction tiroirs mm
M 00 V105 00 00 00 00	1050
M 00 V122 00 00 00 00	1225
M 00 V140 00 00 00 00	1400
M 00 V152 00 00 00 00	1525
M 00 V190 00 00 00 00	1900

FERMETURE À CYLINDRE (KEY)



FERMETURE À CYLINDRE COMPRENANT :

- 1 serrure à cylindre avec 2 clés
- 1 fil en acier avec gaine
- 1 embout avant
- 1 embout arrière

ART.

M 32 V000 C0 00 00 00	C0	FERMETURE À CYLINDRE AVEC NUMÉROTATION DIFFÉRENTE
M 32 V000 C1 00 00 00	C1	FERMETURE À CYLINDRE POUR GROUPES DE 160 NUMÉROS
M 32 V000 C2 00 00 00	C2	FERMETURE À CYLINDRE AVEC NUMÉROTATION IDENTIQUE

For Experts Only



H 1000 mm
H utile 900 mm



H 1500 mm
H utile 1400 mm



H 2000 mm
H utile 1900 mm



M 32 A100 X0 10 00 __

M 32 A150 X0 10 00 __

M 32 A200 X0 10 00 __

FERMETURE À CODE NUMÉRIQUE (CODE)



ART.

M 32 V000 E2 00 00 00

E2

OUVERTURE/FERMETURE BARRE (alimentation par pile)

M 32 V000 E5 00 00 00

E5

OUVERTURE/FERMETURE BARRE (alimentation par secteur)

M 32 V000 T2 00 00 00

T2

OUVERTURE/FERMETURE BARRE + PORTE (alimentation par pile)

M 32 V000 T3 00 00 00

T3

OUVERTURE/FERMETURE BARRE + PORTE (alimentation par secteur)

ART. TÉLÉCOMMANDE

M 00 VRC0 00 00 00 00

Module récepteur avec télécommande

M 00 VRC0 00 00 01 00

Télécommande supplémentaire



PLATEAUX POUR SERRURES ET TABLETTES RÉGLABLES

PLATEAU SUPÉRIEUR POUR SERRURES



ART.



H façade mm

kg

M 32 PS46 00 10 00 __

46

150

Dim. mm 663x571x46 h

PLATEAU INFÉRIEUR POUR SERRURES



ART.



H façade mm

kg

M 32 PS46 10 10 00 __

46

150

Dim. mm 663x571x46 h

TABLETTE RÉGLABLE



ART.



H totale mm

kg

M 32 PR25 00 00 01 __

60

150

Dim. utiles mm 657x478x60 h

TABLETTE RÉGLABLE À ENCOCHES



ART.



H façade mm

kg

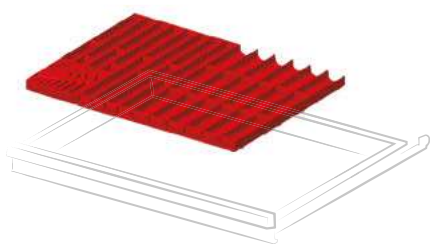
M 32 PR35 10 00 01 __

35

300

Dim. mm 663x568x35 h

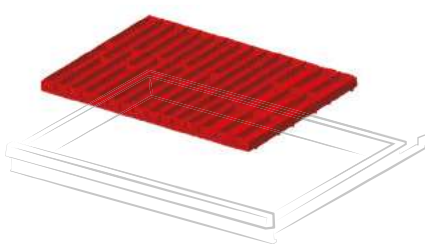
36x27 EH MATÉRIEL DE COMPARTIMENTATION



ART. pour hauteur frontale mm

F FH 1005 15 00 50 - 300

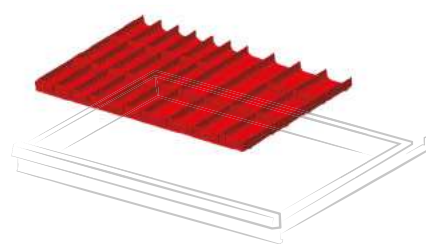
Lot comprenant : 5 diviseurs 4 canaux, 6 diviseurs 3 canaux, 20 diviseurs transversaux 36 mm, 20 diviseurs transversaux 47 mm, 1 porte-clés Allen 150x150 mm



ART. pour hauteur frontale mm

F FH 1005 10 00 50 - 300

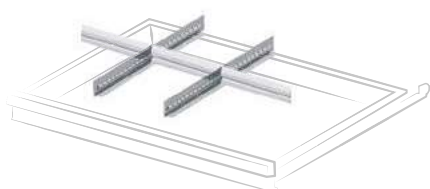
Lot comprenant : 9 diviseurs 4 canaux, 3 diviseurs 3 canaux, 36 diviseurs transversaux 36 mm, 12 diviseurs transversaux 47 mm



ART. pour hauteur frontale mm

F FH 1005 13 00 50 - 300

Lot comprenant : 6 diviseurs 3 canaux, 6 diviseurs 2 canaux, 18 diviseurs transversaux 47 mm, 12 diviseurs transversaux 73 mm



ART. pour hauteur frontale mm

F FH 1005 05 00 50

F FH 1007 05 00 75


F FH 1010 05 00 100 - 125

F FH 1015 05 00 150

F FH 1020 05 00 200 - 250

F FH 1030 05 00 300

Lot comprenant : 2 diviseurs longitudinaux à encoches 455 mm, 3 diviseurs transversaux 200 mm



ART. pour hauteur frontale mm

F FH 1005 03 00 50

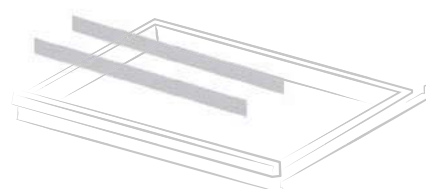
F FH 1007 03 00 75

F FH 1010 03 00 100 - 125

F FH 1015 03 00 150

F FH 1020 03 00 200 - 250

Lot comprenant : 3 diviseurs longitudinaux à encoches 455 mm, 8 diviseurs transversaux 149 mm



ART. pour hauteur frontale mm

F FH 1005 01 00 50

F FH 1007 01 00 75

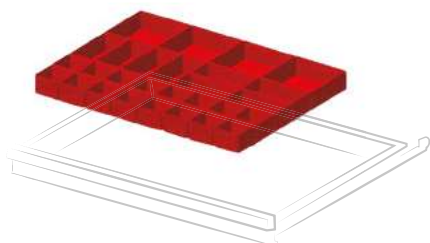
F FH 1010 01 00 100 - 125

F FH 1015 01 00 150

F FH 1020 01 00 200 - 250

F FH 1030 01 00 300

Lot comprenant : 2 diviseurs longitudinaux sans encoche 610 mm

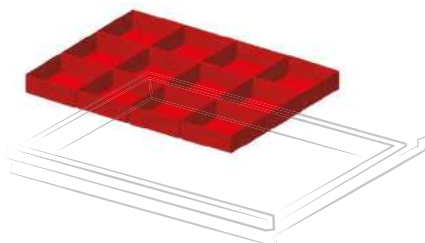


ART. pour hauteur frontale mm

F FH 1005 18 00 50

F FH 1007 18 00 75

Lot comprenant : 16 compartiments de séparation 75x75 mm, 8 compartiments de séparation 150x75 mm, 4 compartiments de séparation 150x150 mm



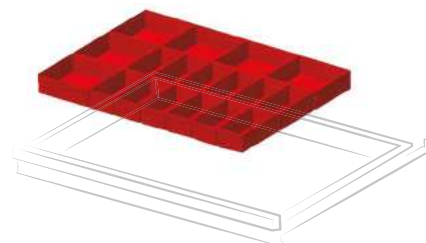
ART. pour hauteur frontale mm

F FH 1005 09 00 50

F FH 1007 09 00 75

F FH 1010 09 00 100 - 125

Lot comprenant : 12 compartiments de séparation 150x150 mm



ART. pour hauteur frontale mm

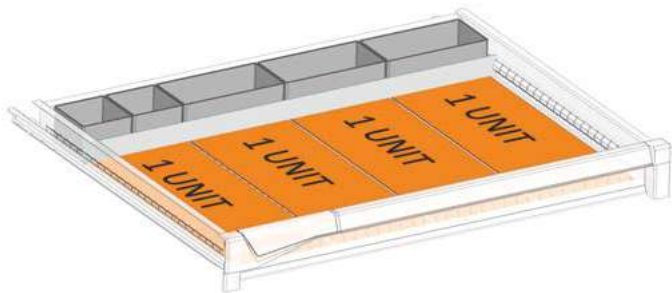
F FH 1005 16 00 50

F FH 1007 16 00 75

F FH 1010 16 00 100 - 125

Lot comprenant : 12 compartiments de séparation 150x75 mm, 6 compartiments de séparation 150x150 mm

PERSONNALISEZ LE TIROIR FAMI AVEC DES OUTILS BETA



ART. F FH 1007 50 07

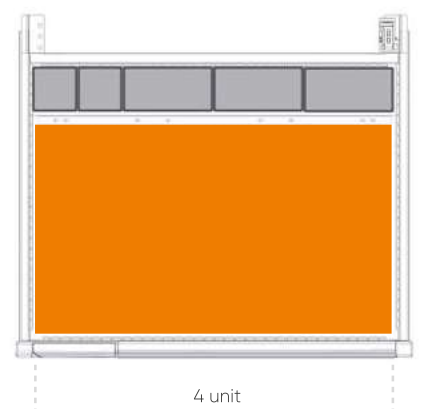
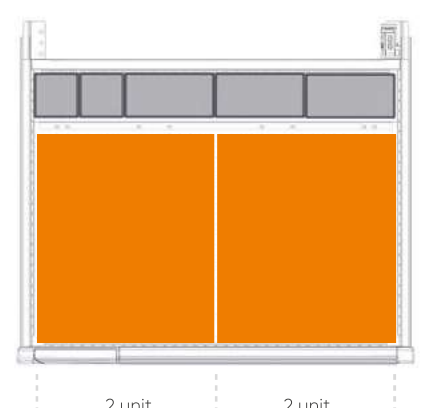
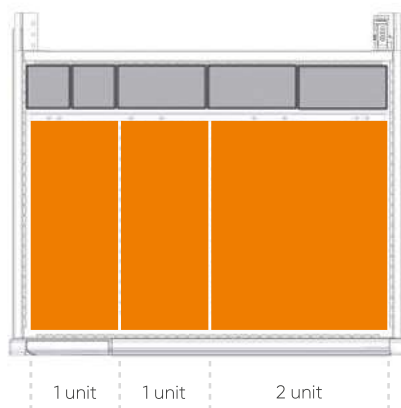
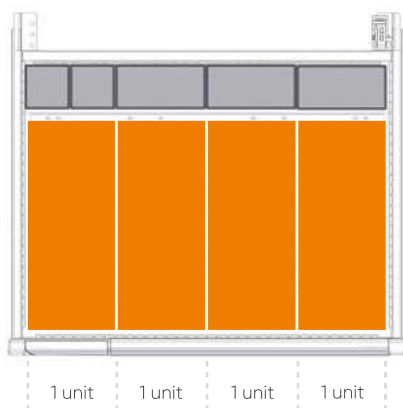
Kit de compartimentation de tiroir pour modules thermoformés Beta comprenant :
 nbre 2 F HC 6071 00 07
 nbre 3 F HC 6471 00 07
 nbre 1 F HA 1141 00 99

1 unit = 1 module thermoformé Beta 367x147 mm

2 unit = 1 module thermoformé Beta 367x294 mm

4 unit = 1 module thermoformé Beta 367x588 mm

EXEMPLES D'UTILISATION DU MODULE THERMOFORMÉ





Gamme de couleurs ACIER



GRIS
RAL 7000
.01



VERT
RAL 6011
.02



BLEU
RAL 5012
.04



GRIS
RAL 7035
.08



BLANC GRIS
RAL 9002
.1F



ROUGE RUBIS
RAL 3003
.1G



BLEU GENTIANE
RAL 5010
.34



BLANC PUR
RAL 9010
.35



GRIS ANTHRACITE
RAL 7016
.39



BLEU CAPRI
RAL 5019
.48



● **ART. M 52 A100 CO 10 BE 04**
H = 1000 mm - 6 tiroirs

Gamme de couleurs PLASTIQUES



DARK GREY
.M0



MEDITERRANEAN
BLUE .M1



SKY BLUE
.M2



GLAMOUR RED
.M3



RED CARPET
.M4



JUICE ORANGE
.M5



SUNNY YELLOW
.M6



FOREST GREEN
.M7



MATÉRIEL DE COMPARTIMENTATION VOIR PAGE 135/379



KIT DE COMPARTIMENTATION TIROIRS VOIR PAGE 136



PERSONNALISEZ VOTRE ARMOIRE À PARTIR DE LA PAGE 121

LÉGENDE



CAPACITÉ DE
CHARGE
DE TIROIR/
TABLETTE



EXTENSION
TIROIR/
TABLETTE



FERMETURE
ARMOIRE




LES CAPACITÉS DE CHARGE SONT NETTES ET SE RÉFÈRENT À DES CHARGES UNIFORMÉMENT RÉPARTIES.

H 400 mm



ART.		kg			
M 52 A040 C0 10 04 04		50-75-100	100-96-92%	key	
M 52 A040 E2 10 04 04		50-75-100	100-96-92%	code	

H 400 mm



ART.		kg			
M 52 A040 C0 10 02 04		50-75-100	100-96-92%	key	
M 52 A040 E2 10 02 04		50-75-100	100-96-92%	code	

H 700 mm



ART.		kg			
M 52 A070 C0 10 49 04		50-75-100	100-96-92%	key	
M 52 A070 C0 10 50 04		200	100%	key	
M 52 A070 E2 10 49 04		50-75-100	100-96-92%	code	
M 52 A070 E2 10 50 04		200	100%	code	

H 700 mm



ART.		kg			
M 52 A070 C0 10 31 04		50-75-100	100-96-92%	key	
M 52 A070 C0 10 51 04		200	100%	key	
M 52 A070 E2 10 31 04		50-75-100	100-96-92%	code	
M 52 A070 E2 10 51 04		200	100%	code	

H 800 mm



ART.		kg			
M 52 A080 C0 10 55 04		50-75-100	100-96-92%	key	
M 52 A080 E2 10 55 04		50-75-100	100-96-92%	code	

H 800 mm



ART.		kg			
M 52 A080 C0 10 54 04		50-75-100	100-96-92%	key	
M 52 A080 E2 10 54 04		50-75-100	100-96-92%	code	

H 850 mm



ART.				
M 52 A085 C0 10 88 04	50-75-100	100-96-92%	key	
M 52 A085 E2 10 88 04	50-75-100	100-96-92%	code	

H 850 mm



ART.				
M 52 A085 C0 10 AM 04	50-75-100	100-96-92%	key	
M 52 A085 C0 10 AN 04	200	100%	key	
M 52 A085 E2 10 AM 04	50-75-100	100-96-92%	code	
M 52 A085 E2 10 AN 04	200	100%	code	

H 1000 mm



ART.				
● M 52 A100 C0 10 BE 04	50-75-100	100-96-92%	key	
M 52 A100 C0 10 BF 04	200	100%	key	
M 52 A100 E2 10 BE 04	50-75-100	100-96-92%	code	
M 52 A100 E2 10 BF 04	200	100%	code	

H 1000 mm



ART.				
M 52 A100 C0 10 AW 04	50-75-100	100-96-92%	key	
M 52 A100 C0 10 BH 04	200	100%	key	
M 52 A100 E2 10 AW 04	50-75-100	100-96-92%	code	
M 52 A100 E2 10 BH 04	200	100%	code	

H 1000 mm



H 1000 mm



ART.		kg			
M 52 A100 C0 10 CN 04		50-75-100	100-96-92%	key	
M 52 A100 C0 10 CP 04		200	100%	key	
M 52 A100 E2 10 CN 04		50-75-100	100-96-92%	code	
M 52 A100 E2 10 CP 04		200	100%	code	

ART.		kg			
M 52 A100 C5 10 CW 04		50-75-100	100-96-92%	-	
M 52 A100 C5 10 CX 04		200	100%	-	

H 1023 mm



H 1023 mm



porte 900 mm profondeur 598 mm

ART.		kg			
M 52 A100 C0 10 BU 04		50-75-100	100-96-92%	key	
M 52 A100 C0 10 BV 04		200	100%	key	
M 52 A100 P5 10 BU 04		50-75-100	100-96-92%	code	
M 52 A100 P5 10 BV 04		200	100%	code	

porte 900 mm profondeur 598 mm

ART.		kg			
M 52 A100 C0 10 CA 04		50-75-100	100-96-92%	key	
M 52 A100 C0 10 CB 04		200	100%	key	
M 52 A100 P5 10 CA 04		50-75-100	100-96-92%	code	
M 52 A100 P5 10 CB 04		200	100%	code	

H 1500 mm



ART.				
M 52 A150 C0 10 FL 04	50-75-100	100-96-92%	key	
M 52 A150 C0 10 FM 04	200	100%	key	
M 52 A150 E2 10 FL 04	50-75-100	100-96-92%	code	
M 52 A150 E2 10 FM 04	200	100%	code	

H 1500 mm



ART.				
M 52 A150 C0 10 FQ 04	50-75-100	100-96-92%	key	
M 52 A150 C0 10 FR 04	200	100%	key	
M 52 A150 E2 10 FQ 04	50-75-100	100-96-92%	code	
M 52 A150 E2 10 FR 04	200	100%	code	

H 1500 mm



porte 1400 mm profondeur 598 mm

ART.				
M 52 A150 C0 10 LA 04	50-75-100	100-96-92%	key	
M 52 A150 C0 10 LB 04	200	100%	key	
M 52 A150 P5 10 LA 04	50-75-100	100-96-92%	code	
M 52 A150 P5 10 LB 04	200	100%	code	

H 1500 mm



porte 1400 mm profondeur 598 mm

ART.				
M 52 A150 C0 10 LC 04	50-75-100	100-96-92%	key	
M 52 A150 C0 10 LD 04	200	100%	key	
M 52 A150 P5 10 LC 04	50-75-100	100-96-92%	code	
M 52 A150 P5 10 LD 04	200	100%	code	

H 2000 mm



H 2000 mm



porte 900 mm

profondeur 598 mm

ART.		kg		
M 52 A200 C0 10 FS 04		50-75-100	100-96-92%	key
M 52 A200 C0 10 FT 04		200	100%	key
M 52 A200 E2 10 FS 04		50-75-100	100-96-92%	code
M 52 A200 E2 10 FT 04		200	100%	code

ART.		kg		
M 52 A200 C0 10 FY 04		50-75-100	100-96-92%	key
M 52 A200 C0 10 FZ 04		200	100%	key
M 52 A200 T2 10 FY 04		50-75-100	100-96-92%	code
M 52 A200 T2 10 FZ 04		200	100%	code




H 2000 mm

porte 1900 mm

profondeur 598 mm

ART.		kg		
M52 A200 C0 10 FW 04		50-75-100	100-96-92%	key
M 52 A200 C0 10 FX 04		200	100%	key
M 52 A200 P5 10 FW 04		50-75-100	100-96-92%	code
M 52 A200 P5 10 FX 04		200	100%	code

H 873 mm



porte simple

ART.				
M 52 D085 C0 10 GJ 04	50-75-100	100-96-92%	key	
M 52 D085 C0 10 GK 04	200	100%	key	

H 1023 mm



porte simple

ART.				
M 52 D100 C0 10 GQ 04	50-75-100	100-96-92%	key	
M 52 D100 C0 10 GR 04	200	100%	key	



H 873 mm

2 tiroirs

75x2

plateau à 3 bords



2x tablettes réglables

2x tablettes extractibles

double porte

ART.		kg		
M52D085C010GL04		50-75-100	100-96-92%	key
M52D085C010GM04		200	100%	key

H 1023 mm

2 tiroirs

75x2

plateau à 3 bords



2x tablettes extractibles

2x tablettes extractibles

2x tablettes extractibles

double porte





ART.		kg		
M52D100C010GW04		50-75-100	100-96-92%	key
M52D100C010GX04		200	100%	key



H 1500 mm







double porte

ART.				
M 52 D150 C0 10 JE 04		50-75-100	100-96-92%	key
M 52 D150 C0 10 JF 04		200	100%	key

H 2000 mm



double porte

ART.				
M 52 D200 C0 10 JJ 04		50-75-100	100-96-92%	key
M 52 D200 C0 10 JK 04		200	100%	key



ART. M 52 D200 C0 10 PD FP

VOIR PAGE 287

H 918 mm



ART.				
M 52 R070 S0 10 31 04		50-75-100	100-96-92%	key
M 52 R070 P2 10 31 04		50-75-100	100-96-92%	code

Capacité de charge de l'armoire 370 kg -
Hauteur armoire sans roulettes mm 763

H 918 mm



ART.				
M 52 R070 S0 10 44 04		50-75-100	100-96-92%	key
M 52 R070 P2 10 44 04		50-75-100	100-96-92%	code

Capacité de charge de l'armoire 370 kg -
Hauteur armoire sans roulettes mm 763

H 1068 mm



ART.				
M 52 R085 S0 10 AK 04		50-75-100	100-96-92%	key
M 52 R085 P2 10 AK 04		50-75-100	100-96-92%	code

Capacité de charge de l'armoire 370 kg -
Hauteur armoire sans roulettes mm 913

H 1068 mm



ART.				
M 52 R085 S0 10 AM 04		50-75-100	100-96-92%	key
M 52 R085 P2 10 AM 04		50-75-100	100-96-92%	code

Capacité de charge de l'armoire 370 kg -
Hauteur armoire sans roulettes mm 913



2 roulettes pivotantes avec frein en caoutchouc élastique Ø 125 mm
2 roulettes fixes en caoutchouc élastique Ø 125 mm

H 1218 mm



H 1218 mm



ART.		kg		
M 52 R100 S0 10 CQ 04		50-75-100	100-96-92%	key
M 52 R100 P2 10 CQ 04		50-75-100	100-96-92%	code

Capacité de charge de l'armoire 370 kg -
Hauteur armoire sans roulettes mm 1063

ART.		kg		
M 52 R100 S0 10 AW 04		50-75-100	100-96-92%	key
M 52 R100 P2 10 AW 04		50-75-100	100-96-92%	code

Capacité de charge de l'armoire 370 kg -
Hauteur armoire sans roulettes mm 1063



PERSONNALISEZ VOTRE ARMOIRE

	CHOISIR la hauteur	CHOISIR la fermeture	CHOISIR la couleur
M52	A040	C5	10 00

ARMOIRE VIDE



Capacité de charge de l'armoire 3100 kg

M52	HAUTEUR		FERMETURE		10 00	COULEUR	
	Code	Hauteur (mm) / Utile (mm)	Code	Description		Code	Code RAL
	A040	400 mm (utile 300 mm)	X0	sans barre ni serrure		01	RAL 7000
	A070	700 mm (utile 600 mm)	C5*	sans serrure		02	RAL 6011
	A080	800 mm (utile 700 mm)	C0*	KEY fermeture à cylindre		1G	RAL 3003
	A085	850 mm (utile 850 mm)	C1*	KEY fermeture à cylindre		1F	RAL 9002
	A100	1000 mm (utile 900 mm)	C2*	KEY fermeture à cylindre		48	RAL 5019
	A150	1500 mm (utile 1400 mm)	E2*	CODE code numérique		39	RAL 7016
	A200	2000 mm (utile 1900 mm)	T2*	CODE code numérique		04	RAL 5012
						08	RAL 7035
						35	RAL 9010
						34	RAL 5010

*AVEC BARRE VERTÉBRÉE

SERRURES VOIR PAGE 31

ARMOIRE VIDE

prééquipée pour le montage de roulettes



 ROULETTES VOIR PAGE 33

M52	HAUTEUR		FERMETURE		10 00	COULEUR	
	Code	Hauteur (mm) / Utile (mm)	Code	Description		Code	Code RAL
	R070	763 mm (utile 600 mm)	S0	KEY fermeture à cylindre		01	RAL 7000
	R085	913 mm (utile 750 mm)	S1	KEY fermeture à cylindre		02	RAL 6011
	R100	1063 mm (utile 900 mm)	S2	KEY fermeture à cylindre		1G	RAL 3003
			P2	CODE code numérique		1F	RAL 9002
			A1	CODE code numérique		48	RAL 5019
						39	RAL 7016
						04	RAL 5012
						08	RAL 7035
						35	RAL 9010
						34	RAL 5010

AVEC BARRE VERTÉBRÉE, PLATEAU À 4 BORDS AVEC REVÊTEMENT EN PVC, PAIRE DE POIGNÉES, PAIRE DE PLAQUES
Dim. encombrement mm 1094x599



TIROIRS À EXTENSION FLEXIBLE

ART. AVEC kit plastiques Dark Grey	ART. SANS kit plastiques*	Dim. utiles mm	H façade mm	kg	
M 52 C050 0110 0F __	M 52 C050 01 00 0F __	906x447x31 H	50	50 - 75 - 100	100% - 96% - 92%
M 52 C075 0110 0F __	M 52 C075 01 00 0F __	906x447x56 H	75	50 - 75 - 100	100% - 96% - 92%
M 52 C100 0110 0F __	M 52 C100 01 00 0F __	906x447x81 H	100	50 - 75 - 100	100% - 96% - 92%
M 52 C125 0110 0F __	M 52 C125 01 00 0F __	906x447x106 H	125	50 - 75 - 100	100% - 96% - 92%
M 52 C150 0110 0F __	M 52 C150 01 00 0F __	906x447x131 H	150	50 - 75 - 100	100% - 96% - 92%
M 52 C200 0110 0F __	M 52 C200 01 00 0F __	906x447x181 H	200	50 - 75 - 100	100% - 96% - 92%
M 52 C250 0110 0F __	M 52 C250 01 00 0F __	906x447x231 H	250	50 - 75 - 100	100% - 96% - 92%
M 52 C300 0110 0F __	M 52 C300 01 00 0F __	906x447x281 H	300	50 - 75 - 100	100% - 96% - 92%

*ASSOCIER À LA RÉFÉRENCE DE L'ARTICLE L'UN DES KITS PLASTIQUES DISPONIBLES INDIQUÉS DANS LE TABLEAU CI-DESSOUS



TIROIRS À EXTENSION TÉLESCOPIQUE

ART. AVEC kit plastiques Dark Grey	ART. SANS kit plastiques*	Dim. utiles mm	H façade mm	kg	
M 52 C075 0110 0T __	M 52 C075 01 00 0T __	906x447x56 H	75	200	100%
M 52 C100 0110 0T __	M 52 C100 01 00 0T __	906x447x81 H	100	200	100%
M 52 C125 0110 0T __	M 52 C125 01 00 0T __	906x447x106 H	125	200	100%
M 52 C150 0110 0T __	M 52 C150 01 00 0T __	906x447x131 H	150	200	100%
M 52 C200 0110 0T __	M 52 C200 01 00 0T __	906x447x181 H	200	200	100%
M 52 C250 0110 0T __	M 52 C250 01 00 0T __	906x447x231 H	250	200	100%
M 52 C300 0110 0T __	M 52 C300 01 00 0T __	906x447x281 H	300	200	100%

*ASSOCIER À LA RÉFÉRENCE DE L'ARTICLE L'UN DES KITS PLASTIQUES DISPONIBLES INDIQUÉS DANS LE TABLEAU CI-DESSOUS

KIT PLASTIQUES POUR TIROIRS ET TABLETTES EXTRACTIBLES



GAMME DE COULEURS PLASTIQUES	ART.
MEDITERRANEAN BLUE	M 50 PLS1 00 00 00 M1
SKY BLUE	M 50 PLS1 00 00 00 M2
GLAMOUR RED	M 50 PLS1 00 00 00 M3
RED CARPET	M 50 PLS1 00 00 00 M4
JUICY ORANGE	M 50 PLS1 00 00 00 M5
SUNNY YELLOW	M 50 PLS1 00 00 00 M6
FOREST GREEN	M 50 PLS1 00 00 00 M7



TABLETTES EXTRACTIBLES À EXTENSION FLEXIBLE

ART. AVEC kit plastiques Dark Grey	ART. SANS kit plastiques*	Dim. utiles mm	H façade mm	kg	
M 52 C057 0110 0F _ _	M 52 C057 0100 0F _ _	906x447	70	50 - 75 - 100	100% - 96% - 92%

*ASSOCIER À LA RÉFÉRENCE DE L'ARTICLE L'UN DES KITS PLASTIQUES DISPONIBLES INDIQUÉS DANS LE TABLEAU CI-DESSOUS



TABLETTES EXTRACTIBLES À EXTENSION TÉLESCOPIQUE

ART. AVEC kit plastiques Dark Grey	ART. SANS kit plastiques*	Dim. utiles mm	H façade mm	kg	
M 52 C057 0110 0T _ _	M 52 C057 0100 0T _ _	906x447	70	200	100%

*ASSOCIER À LA RÉFÉRENCE DE L'ARTICLE L'UN DES KITS PLASTIQUES DISPONIBLES INDIQUÉS DANS LE TABLEAU CI-DESSOUS



TABLETTE RÉGLABLE

ART.	Dim. utiles mm	H totale mm	kg
M 52 PR25 00 00 01 _ _	963x478	60	100

POSITIONNABLE DEVANT LA BARRE VERTÉBRÉE

KIT PLASTIQUES POUR TIROIRS ET TABLETTES EXTRACTIBLES



GAMME DE COULEURS PLASTIQUES	ART.
MEDITERRANEAN BLUE	M 50 PLS1 00 00 00 M1
SKY BLUE	M 50 PLS1 00 00 00 M2
GLAMOUR RED	M 50 PLS1 00 00 00 M3
RED CARPET	M 50 PLS1 00 00 00 M4
JUICY ORANGE	M 50 PLS1 00 00 00 M5
SUNNY YELLOW	M 50 PLS1 00 00 00 M6
FOREST GREEN	M 50 PLS1 00 00 00 M7

















ART. M 52 A200 P5 11 PC GS

VOIR PAGE 287

PORTES BATTANTES À CYLINDRE

PAIRE DE PORTES BATTANTES HAUTEUR TOTALE



H ARMOIRE mm	TYPE DE FERMETURE	ART. AVEC kit plastiques Dark Grey 	ART. SANS kit plastiques* 
850	 C0 KEY fermeture à cylindre	M 50 P075 C0 10 10 _ _	M 50 P075 C0 00 10 _ _
	 C1 KEY fermeture à cylindre	M 50 P075 C1 10 10 _ _	M 50 P075 C1 00 10 _ _
	 C2 KEY fermeture à cylindre	M 50 P075 C2 10 10 _ _	M 50 P075 C2 00 10 _ _
1000	 C0 KEY fermeture à cylindre	M 50 P090 C0 10 10 _ _	M 50 P090 C0 00 10 _ _
	 C1 KEY fermeture à cylindre	M 50 P090 C1 10 10 _ _	M 50 P090 C1 00 10 _ _
	 C2 KEY fermeture à cylindre	M 50 P090 C2 10 10 _ _	M 50 P090 C2 00 10 _ _
1500	 C0 KEY fermeture à cylindre	M 50 P140 C0 10 10 _ _	M 50 P140 C0 00 10 _ _
	 C1 KEY fermeture à cylindre	M 50 P140 C1 10 10 _ _	M 50 P140 C1 00 10 _ _
	 C2 KEY fermeture à cylindre	M 50 P140 C2 10 10 _ _	M 50 P140 C2 00 10 _ _
2000	 C0 KEY fermeture à cylindre	M 50 P190 C0 10 10 _ _	M 50 P190 C0 00 10 _ _
	 C1 KEY fermeture à cylindre	M 50 P190 C1 10 10 _ _	M 50 P190 C1 00 10 _ _
	 C2 KEY fermeture à cylindre	M 50 P190 C2 10 10 _ _	M 50 P190 C2 00 10 _ _

*ASSOCIER À LA RÉFÉRENCE DE L'ARTICLE L'UN DES KITS PLASTIQUES DISPONIBLES INDIQUÉS DANS LE TABLEAU À DROITE



LA PAIRE DE PORTES DOIT IMPÉRATIVEMENT ÊTRE ASSOCIÉE AUX ARMOIRES DOTÉES DE LA FERMETURE :
C5 (SANS SERRURE) OU **X0** (SANS BARRE VERTÉBRÉE ET SANS SERRURE)



PAIRE DE PORTES BATTANTES HAUTEUR PARTIELLE

H ENCOMBREMENT PORTE mm	TYPE DE FERMETURE	ART. AVEC kit plastiques Dark Grey 	ART. SANS kit plastiques* 
775	 C0 KEY fermeture à cylindre	M 50 P077 C0 10 11 _ _	M 50 P077 C0 00 11 _ _
	 C1 KEY fermeture à cylindre	M 50 P077 C1 10 11 _ _	M 50 P077 C1 00 11 _ _
	 C2 KEY fermeture à cylindre	M 50 P077 C2 10 11 _ _	M 50 P077 C2 00 11 _ _

*ASSOCIER À LA RÉFÉRENCE DE L'ARTICLE L'UN DES KITS PLASTIQUES DISPONIBLES INDIQUÉS DANS LE TABLEAU À DROITE



SERRURES
VOIR PAGE 31



PORTES BATTANTES À CODE NUMÉRIQUE

PAIRE DE PORTES BATTANTES HAUTEUR TOTALE



H ARMOIRE mm	TYPE DE FERMETURE	ART. AVEC kit plastiques Dark Grey	ART. SANS kit plastiques*
850	 P5 CODE code numérique	M 50 P075 P5 10 10 _ _	M 50 P075 P5 00 10 _ _
1000	 P5 CODE code numérique	M 50 P090 P5 10 10 _ _	M 50 P090 P5 00 10 _ _
1500	 P5 CODE code numérique	M 50 P140 P5 10 10 _ _	M 50 P140 P5 00 10 _ _
2000	 P5 CODE code numérique	M 50 P190 P5 10 10 _ _	M 50 P190 P5 00 10 _ _

*ASSOCIER À LA RÉFÉRENCE DE L'ARTICLE L'UN DES KITS PLASTIQUES DISPONIBLES INDIQUÉS DANS LE TABLEAU CI-DESSOUS



LA PAIRE DE PORTES DOIT IMPÉRATIVEMENT ÊTRE ASSOCIÉE AUX ARMOIRES DOTÉES DE LA FERMETURE :
C5 (SANS SERRURE) OU **X0** (SANS BARRE VERTÉBRÉE ET SANS SERRURE)

PAIRE DE PORTES BATTANTES HAUTEUR PARTIELLE



H ENCOMBREMENT PORTE mm	TYPE DE FERMETURE	ART. AVEC kit plastiques Dark Grey	ART. SANS kit plastiques*
775	A4 poignée sans clavier	M 50 P077 A4 10 11 _ _	M 50 P077 A4 00 11 _ _

*ASSOCIER À LA RÉFÉRENCE DE L'ARTICLE L'UN DES KITS PLASTIQUES DISPONIBLES INDIQUÉS DANS LE TABLEAU CI-DESSOUS



LA PAIRE DE PORTES DOIT IMPÉRATIVEMENT ÊTRE ASSOCIÉE AUX ARMOIRES DOTÉES DES FERMETURES :
UTILISER LA SERRURE **T2** POUR ARMOIRE SANS ROULETTES
UTILISER LA SERRURE **A1** POUR SERVANTE



SERRURES
VOIR PAGE 31



TÉLÉCOMMANDE

ART.	
M00VRC000000000	Module récepteur avec télécommande
M00VRC000000100	Télécommande supplémentaire

KIT PLASTIQUES POUR PAIRE DE PORTES

















GAMME DE COULEURS PLASTIQUES	ART. KEY	ART. CODE
MEDITERRANEAN BLUE	M 00 PLS0 00 00 30 M1	M 00 PLS0 00 00 31 M1
SKY BLUE	M 00 PLS0 00 00 30 M2	M 00 PLS0 00 00 31 M2
GLAMOUR RED	M 00 PLS0 00 00 30 M3	M 00 PLS0 00 00 31 M3
RED CARPET	M 00 PLS0 00 00 30 M4	M 00 PLS0 00 00 31 M4
JUICY ORANGE	M 00 PLS0 00 00 30 M5	M 00 PLS0 00 00 31 M5
SUNNY YELLOW	M 00 PLS0 00 00 30 M6	M 00 PLS0 00 00 31 M6
FOREST GREEN	M 00 PLS0 00 00 30 M7	M 00 PLS0 00 00 31 M7

ARMOIRE VIDE



AVEC 2 PORTES COULISSANTES

ARMOIRE AVEC DOUBLE PORTE COULISSANTE SANS BARRE VERTÉBRÉE

H ARMOIRE mm	TYPE DE FERMETURE	ART. AVEC kit plastiques Dark Grey 	ART. SANS kit plastiques* 
850 (utile 750 mm)	 C0 KEY fermeture à cylindre	M 52 D085 C0 10 0D __	M 52 D085 C0 00 0D __
	 C1 KEY fermeture à cylindre	M 52 D085 C1 10 0D __	M 52 D085 C1 00 0D __
	 C2 KEY fermeture à cylindre	M 52 D085 C2 10 0D __	M 52 D085 C2 00 0D __
1000 (utile 900 mm)	 C0 KEY fermeture à cylindre	M 52 D100 C0 10 0D __	M 52 D100 C0 00 0D __
	 C1 KEY fermeture à cylindre	M 52 D100 C1 10 0D __	M 52 D100 C1 00 0D __
	 C2 KEY fermeture à cylindre	M 52 D100 C2 10 0D __	M 52 D100 C2 00 0D __
1500 (utile 1400 mm)	 C0 KEY fermeture à cylindre	M 52 D150 C0 10 0D __	M 52 D150 C0 00 0D __
	 C1 KEY fermeture à cylindre	M 52 D150 C1 10 0D __	M 52 D150 C1 00 0D __
	 C2 KEY fermeture à cylindre	M 52 D150 C2 10 0D __	M 52 D150 C2 00 0D __
2000 (utile 1900 mm)	 C0 KEY fermeture à cylindre	M 52 D200 C0 10 0D __	M 52 D200 C0 00 0D __
	 C1 KEY fermeture à cylindre	M 52 D200 C1 10 0D __	M 52 D200 C1 00 0D __
	 C2 KEY fermeture à cylindre	M 52 D200 C2 10 0D __	M 52 D200 C2 00 0D __

*ASSOCIER À LA RÉFÉRENCE DE L'ARTICLE L'UN DES KITS PLASTIQUES DISPONIBLES INDIQUÉS DANS LE TABLEAU CI-DESSOUS

KIT PLASTIQUES POUR PORTES COULISSANTES



GAMME DE COULEURS PLASTIQUES	ART. 2 PORTES COULISSANTES	ART. 1 PORTE COULISSANTE
 MEDITERRANEAN BLUE	M 00 PLS0 00 00 50 M1	M 00 PLS0 00 00 40 M1
 SKY BLUE	M 00 PLS0 00 00 50 M2	M 00 PLS0 00 00 40 M2
 GLAMOUR RED	M 00 PLS0 00 00 50 M3	M 00 PLS0 00 00 40 M3
 RED CARPET	M 00 PLS0 00 00 50 M4	M 00 PLS0 00 00 40 M4
 JUICY ORANGE	M 00 PLS0 00 00 50 M5	M 00 PLS0 00 00 40 M5
 SUNNY YELLOW	M 00 PLS0 00 00 50 M6	M 00 PLS0 00 00 40 M6
 FOREST GREEN	M 00 PLS0 00 00 50 M7	M 00 PLS0 00 00 40 M7

ARMOIRE VIDE



AVEC 1 PORTE COULISSANTE

ARMOIRE AVEC PORTE SIMPLE COULISSANTE SANS BARRE VERTÉBRÉE

H ARMOIRE mm	TYPE DE FERMETURE	ART. AVEC kit plastiques Dark Grey	ART. SANS kit plastiques*
850 (utile 750 mm)	C0 KEY fermeture à cylindre	M 52 D085 C0 10 OS __	M 52 D085 C0 00 OS __
	C1 KEY fermeture à cylindre	M 52 D085 C1 10 OS __	M 52 D085 C1 00 OS __
	C2 KEY fermeture à cylindre	M 52 D085 C2 10 OS __	M 52 D085 C2 00 OS __
1000 (utile 900 mm)	C0 KEY fermeture à cylindre	M 52 D100 C0 10 OS __	M 52 D100 C0 00 OS __
	C1 KEY fermeture à cylindre	M 52 D100 C1 10 OS __	M 52 D100 C1 00 OS __
	C2 KEY fermeture à cylindre	M 52 D100 C2 10 OS __	M 52 D100 C2 00 OS __

*ASSOCIER À LA RÉFÉRENCE DE L'ARTICLE L'UN DES KITS PLASTIQUES DISPONIBLES INDIQUÉS DANS LE TABLEAU À GAUCHE



Porte simple avec fermeture à droite uniquement. Seul le compartiment gauche est prééquipé pour l'introduction de tiroirs et de tablettes extractibles. Obligation d'ajouter la barre vertébrée s'il y a plus de 2 tiroirs/tablettes extractibles par compartiment.



FERMETURE À CYLINDRE

TYPE DE FERMETURE	ART.
C0 KEY fermeture à cylindre	M 52 V000 C0 00 00 00
C1 KEY fermeture à cylindre	M 52 V000 C1 00 00 00
C2 KEY fermeture à cylindre	M 52 V000 C2 00 00 00



BARRE VERTÉBRÉE

H UTILE INTRODUCTION DES TIROIRS mm	ART.
750	M 00 V075 00 00 00 00
900	M 00 V090 00 00 00 00
1400	M 00 V140 00 00 00 00
1900	M 00 V190 00 00 00 00



PLATEAU SUPÉRIEUR À 3 BORDS

ART.	dim. mm	
M 52 T023 AG 00 31 07	1020x573x23 H	

Plateau revêtu de PVC pour ARMOIRE SIMPLE. Couleur noir



PLATEAU SUPÉRIEUR À 4 BORDS

ART.	dim. mm	
M 52 T023 AG 00 41 07	1020x573x23 H	

Plateau revêtu de PVC pour ARMOIRE SIMPLE. Couleur noir



ART. M 00 T023 AG 00 FO 00

DESSUS DE L'ARMOIRE PERCÉ POUR LA FIXATION DU PLATEAU À 4 BORDS



PLATEAU SUPÉRIEUR EN MULTIPLEX

ART.	dim. mm	
M 52 T040 MU 00 01 00	1020x573x40 H	

Pour ARMOIRE SIMPLE



PLATEAU SUPÉRIEUR EN MDF DIM. 1020x573x32 mm H

ART.	finitions	pour armoire	
M 52 T030 MD GM 2107	1 profil latéral	finale droite ou gauche	

Plateau en MDF avec revêtement en caoutchouc anti-huile. Couleur noir



FINITION EN
CAOUTCHOUC
ANTI-HUILE



PLATEAU SUPÉRIEUR EN MDF DIM. 1020x573x32 mm H

ART.	finitions	pour armoire	
M 52 T030 MD GM 1107	-	centrale	

Plateau en MDF avec revêtement en caoutchouc anti-huile. Couleur noir



APPLICATION
DU PLATEAU EN
MDF



PLATEAU SUPÉRIEUR EN MDF DIM. 1020x573x32 mm H

ART.	finitions	pour armoire	
M 52 T030 MD GM 0107	2 profils latéraux	simple	

Plateau en MDF avec revêtement en caoutchouc anti-huile. Couleur noir



ART. M 00 T030 MD 00 FO 00

DESSUS DE L'ARMOIRE PERCÉ POUR LA FIXATION DU PLATEAU EN MDF ET DU PLATEAU EN MULTIPLEX, AVEC VIS DE FIXATION



PLATEAU SUPÉRIEUR EN MULTIPLEX
POUR SERVANTE
SUR DEMANDE





SOCLE REHAUSSEUR HAUTEUR 50 mm

ART.		dim. mm	
M 52 Z050 00 00 00		1018x572x50 H	



SOCLE REHAUSSEUR HAUTEUR 100 mm

ART.		dim. mm	
M 52 Z100 00 00 00		1018x572x100 H	



SOCLES POUR CHARIOT ÉLÉVATEUR – Couleur noir RAL 9005

ART.		dim. mm	
M 02 Z060 20 00 00 07	paire de socles	200x569x60 H	
M 50 Z060 21 00 00 07	fermeture pour paire de socles	1014x46x55 H	



ART.		dim. mm	
M 02 Z100 20 00 00 07	paire de socles	200x569x100 H	
M 50 Z100 21 00 00 07	fermeture pour paire de socles	1014x46x95 H	



ROULETTE FIXE EN CAOUTCHOUC ÉLASTIQUE

ART.	Ø mm	Cap. de charge armoire kg	C mm
C RG BCE15 125	125	370	155
C RG BCE15 160	160	600	200



ROULETTE PIVOTANTE AVEC FREIN EN CAOUTCHOUC ÉLASTIQUE

ART.	Ø mm	Cap. de charge armoire kg	C mm
C RG DCE15 125	125	370	155
C RG DCE15 160	160	600	200



ROULETTE FIXE EN NYLON

ART.	Ø mm	Cap. de charge armoire kg	C mm
C RN BAD10 100	100	205	128
C RN BAD11 125	125	370	155



ROULETTE PIVOTANTE AVEC FREIN EN NYLON

ART.	Ø mm	Cap. de charge armoire kg	C mm
C RN DAD10 100	100	205	128
C RN DAD11 125	125	370	155



PIÈCES DE RECHANGE - FIXATION

ROULETTES VOIR PAGE 33

SERRURE DE RECHANGE

ART. M 00 CSRO 8800 00 00
Serrure de rechange avec 2 clés



CLÉ DE RECHANGE

ART. M 00 CF00 0000 00 00

Toujours spécifier le numéro présent sur la serrure à cylindre pour laquelle la clé doit être remplacée



PASSEPARTOUT

ART. M 00 PF.. 0000 00 00

Disponible en 23 séries, avec numérotation de F 01 à F 23

Passé-partout série F 01
Passé-partout série F 02
Passé-partout série F ..

ART. M 00 PF01 00 00 00 00
ART. M 00 PF02 00 00 00 00
ART. M 00 PF.. 00 00 00 00

KIT DE FIXATION ENTRE ARMOIRES

ART. M 00 FISO 00 00 00 99

Kit de fixation entre deux armoires avec 4 vis et écrous M8

ART. M 00 SVRO 00 00 00 99

Perçage et visserie de fixation des deux armoires superposées

KIT DE FIXATION AU SOL



ART. F AG 9200 00 99

Paire d'équerres galvanisées pour la fixation au sol de l'armoire

ART. F AG 9204 00 99

2 chevilles « HILTI » adaptées aux sols en béton non fissuré ≥ à la classe C20/25
Traction de la cheville conseillée : 2,9 KN
Diamètre de la cheville : Ø 6 mm



POIGNÉE DE RECHANGE

ART. M 00 PLSO 0000 22 M0

Poignée de rechange pour portes disponible en Dark Grey



AUTRES COULEURS SUR DEMANDE



LES ARMOIRES DOIVENT ÊTRE FIXÉES AU SOL OU AU MUR. SI ELLES SONT SUPERPOSÉES, ELLES DOIVENT ÊTRE EXCLUSIVEMENT FIXÉES AU MUR ET LEUR CAPACITÉ DE CHARGE DOIT ÊTRE DIVISÉE PAR DEUX.



Born To Be Extreme

ARMOIRE VIDE sans barre vertébrée ni serrure



H 400 mm
H utile 300 mm



H 700 mm
H utile 600 mm



H 800 mm
H utile 700 mm



H 850 mm
H utile 750 mm



M 52 A040 X0 10 00 __ M 52 A070 X0 10 00 __ M 52 A080 X0 10 00 __ M 52 A085 X0 10 00 __

BARRE VERTÉBRÉE



La barre vertébrée se compose d'un profilé en aluminium extrudé percé au pas 25 mm pour le positionnement du ressort antibasculément. La barre antibasculément est fournie avec des accessoires en plastique et une structure supérieure prévue pour la fermeture à cylindre ou électronique.

ART.	H utile introduction tiroirs mm
M 00 V030 00 00 00 00	300
M 00 V050 00 00 00 00	500
M 00 V060 00 00 00 00	600
M 00 V070 00 00 00 00	700
M 00 V075 00 00 00 00	750
M 00 V090 00 00 00 00	900

ART.	H utile introduction tiroirs mm
M 00 V105 00 00 00 00	1050
M 00 V122 00 00 00 00	1225
M 00 V140 00 00 00 00	1400
M 00 V152 00 00 00 00	1525
M 00 V190 00 00 00 00	1900

FERMETURE À CYLINDRE (KEY)



FERMETURE À CYLINDRE COMPRENANT :

- 1 serrure à cylindre avec 2 clés
- 1 fil en acier avec gaine
- 1 embout avant
- 1 embout arrière

ART.	
M 52 V000 C0 00 00 00	C0 FERMETURE À CYLINDRE AVEC NUMÉROTATION DIFFÉRENTE
M 52 V000 C1 00 00 00	C1 FERMETURE À CYLINDRE POUR GROUPES DE 160 NUMÉROS
M 52 V000 C2 00 00 00	C2 FERMETURE À CYLINDRE AVEC NUMÉROTATION IDENTIQUE

For Experts Only



H 1000 mm
H utile 900 mm



H 1500 mm
H utile 1400 mm



H 2000 mm
H utile 1900 mm



M 52 A100 X0 10 00 __

M 52 A150 X0 10 00 __

M 52 A200 X0 10 00 __

FERMETURE À CODE NUMÉRIQUE (CODE)



ART.

M 52 V000 E2 00 00 00

E2

OUVERTURE/FERMETURE BARRE (alimentation par pile)

M 52 V000 E5 00 00 00

E5

OUVERTURE/FERMETURE BARRE (alimentation par secteur)

M 52 V000 T2 00 00 00

T2

OUVERTURE/FERMETURE BARRE + PORTE (alimentation par pile)

M 52 V000 T3 00 00 00

T3

OUVERTURE/FERMETURE BARRE + PORTE (alimentation par secteur)

ART. TÉLÉCOMMANDE

M 00 VRC0 00 00 00 00

Module récepteur avec télécommande

M 00 VRC0 00 00 01 00

Télécommande supplémentaire



PLATEAUX POUR SERRURES ET TABLETTES RÉGLABLES

PLATEAU SUPÉRIEUR POUR SERRURES



ART.



H façade mm

kg

M 52 PS46 00 10 00 __

46

150

Dim. mm 969x571x46 h

PLATEAU INFÉRIEUR POUR SERRURES



ART.



H façade mm

kg

M 52 PS46 10 10 00 __

46

150

Dim. mm 969x571x46 h

TABLETTE RÉGLABLE



ART.



H totale mm

kg

M 52 PR25 00 00 01 __

60

100

Dim. utiles mm 963x478x60 h

TABLETTE RÉGLABLE À ENCOCHES



ART.



H façade mm

kg

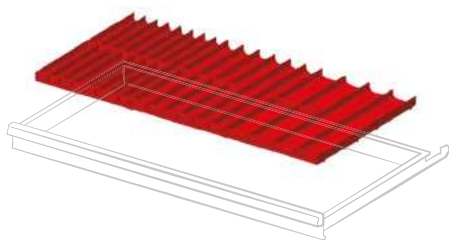
M 52 PR35 10 00 01 __

35

300

Dim. mm 969x568x35 h

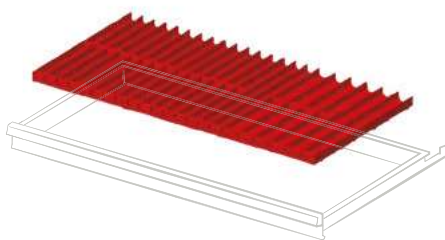
54x27 EH MATÉRIEL DE COMPARTIMENTATION



ART. pour hauteur frontale mm

F FH 4005 12 00 50 - 300


Lot comprenant : 6 diviseurs 4 canaux, 6 diviseurs 3 canaux, 6 diviseurs 2 canaux, 15 diviseurs transversaux 36 mm, 10 diviseurs transversaux 47 mm, 6 diviseurs transversaux 73 mm



ART. pour hauteur frontale mm

F FH 4005 15 00 50 - 300

Lot comprenant : 12 diviseurs 4 canaux, 6 diviseurs 3 canaux, 30 diviseurs transversaux 36 mm, 10 diviseurs transversaux 47 mm



ART. pour hauteur frontale mm

F FH 4005 01 00 50

F FH 4007 01 00 75

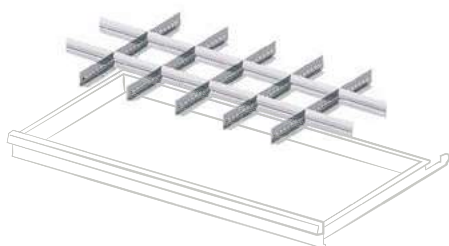
F FH 4010 01 00 100 - 125

F FH 4015 01 00 150

F FH 4020 01 00 200 - 250

F FH 4030 01 00 300

Lot comprenant : 2 diviseurs longitudinaux sans encoche 914 mm



ART. pour hauteur frontale mm

F FH 4005 03 00 50

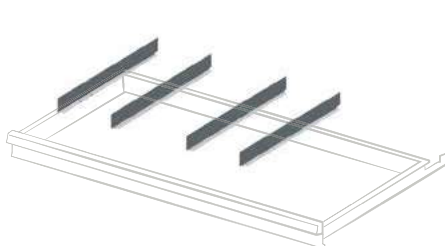
F FH 4007 03 00 75

F FH 4010 03 00 100 - 125

F FH 4015 03 00 150

F FH 4020 03 00 200 - 250

Lot comprenant : 5 diviseurs longitudinaux à encoches 455 mm, 12 diviseurs transversaux 149 mm



ART. pour hauteur frontale mm

F FH 4005 04 00 50

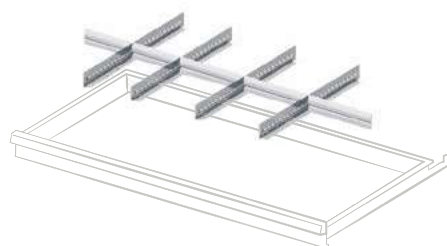
F FH 4007 04 00 75

F FH 4010 04 00 100 - 125

F FH 4015 04 00 150

F FH 4020 04 00 200 - 250

Lot comprenant : 4 diviseurs longitudinaux sans encoche 455 mm



ART. pour hauteur frontale mm

F FH 4005 05 00 50

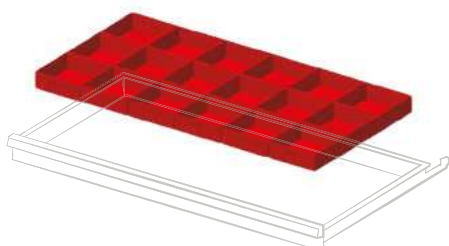
F FH 4007 05 00 75

F FH 4010 05 00 100 - 125

F FH 4015 05 00 150

F FH 4020 05 00 200 - 250

Lot comprenant : 4 diviseurs longitudinaux à encoches 455 mm, 2 diviseurs transversaux 149 mm, 3 diviseurs transversaux 200 mm



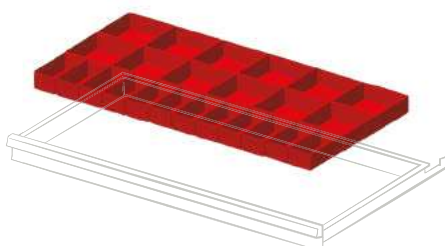
ART. pour hauteur frontale mm

F FH 4005 11 00 50

F FH 4007 11 00 75

F FH 4010 11 00 100 - 125

Lot comprenant : 18 compartiments de séparation 150x150 mm



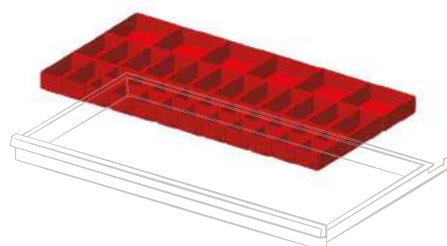
ART. pour hauteur frontale mm

F FH 4005 13 00 50

F FH 4007 13 00 75

F FH 4010 13 00 100 - 125

Lot comprenant : 12 compartiments de séparation 150x75 mm, 12 compartiments de séparation 150x150 mm



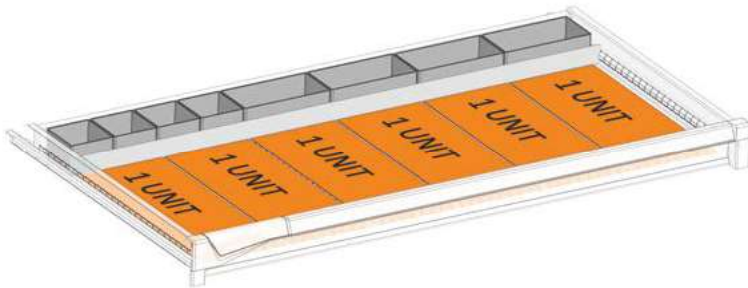
ART. pour hauteur frontale mm

F FH 4005 16 00 50

F FH 4007 16 00 75

Lot comprenant : 20 compartiments de séparation 75x75 mm, 14 compartiments de séparation 150x75 mm, 6 compartiments de séparation 150x150 mm

PERSONNALISEZ LE TIROIR FAMI AVEC DES OUTILS BETA



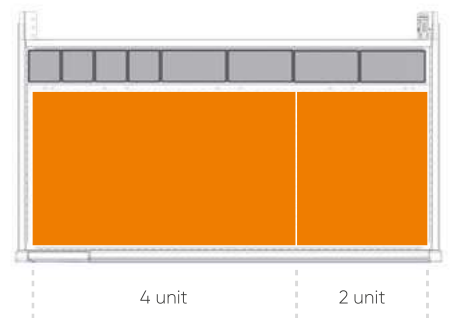
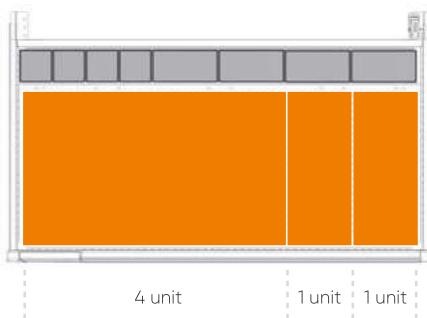
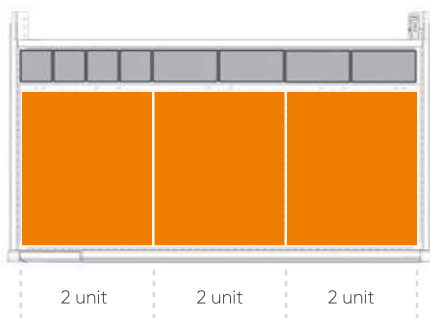
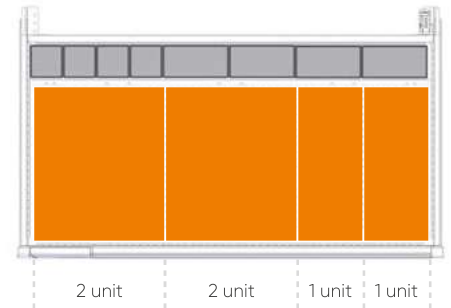
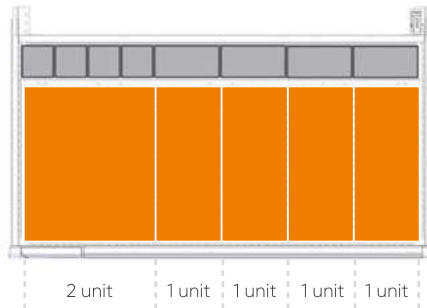
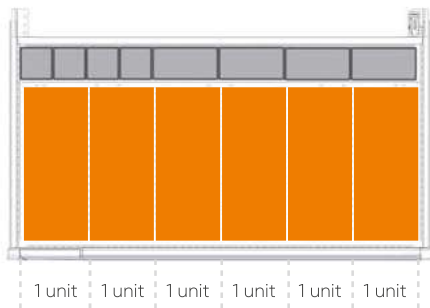
ART. F FH 4007 50 07

Kit de compartimentation de tiroir pour modules thermoformés Beta comprenant :
 nbre 4 F HC 6071 00 07
 nbre 4 F HC 6471 00 07
 nbre 1 F HA 2150 00 99

- 1 unit = 1 module thermoformé Beta 367x147 mm
- 2 unit = 1 module thermoformé Beta 367x294 mm
- 4 unit = 1 module thermoformé Beta 367x588 mm



EXEMPLES D'UTILISATION DU MODULE THERMOFORMÉ





Gamme couleurs ACIER



GRIS
RAL 7000
.01



VERT
RAL 6011
.02



BLEU
RAL 5012
.04



GRIS
RAL 7035
.08



BLANC GRIS
RAL 9002
.1F



ROUGE RUBIS
RAL 3003
.1G



BLEU GENTIANE
RAL 5010
.34



BLANC PUR
RAL 9010
.35



GRIS ANTHRACITE
RAL 7016
.39



BLEU CAPRI
RAL 5019
.48



● ART. M 23 A100 C0 10 AZ 04
H = 1000 mm - 7 tiroirs

Gamme de couleurs PLASTIQUES



DARK GREY
.M0



MEDITERRANEAN
BLUE .M1



SKY BLUE
.M2



GLAMOUR RED
.M3



RED CARPET
.M4



JUICE ORANGE
.M5



SUNNY YELLOW
.M6



FOREST GREEN
.M7



MATÉRIEL DE COMPARTIMENTATION VOIR PAGE 157/379



KIT DE COMPARTIMENTATION TIROIRS VOIR PAGE 158



PERSONNALISEZ VOTRE ARMOIRE À PARTIR
DE LA PAGE 145

LÉGENDE



CAPACITÉ
DE CHARGE
TIROIR/TABLETTE



EXTENSION
TIROIR/
TABLETTE



FERMETURE
ARMOIRE



LES CAPACITÉS DE CHARGE SONT NETTES ET SE RÉFÈRENT À DES CHARGES UNIFORMÉMENT RÉPARTIES

H 400 mm



H 400 mm



ART.		kg		
M 23 A040 C0 10 04 04		50-75-100	100-96-92%	key
M 23 A040 E2 10 04 04		50-75-100	100-96-92%	code

ART.		kg		
M 23 A040 C0 10 02 04		50-75-100	100-96-92%	key
M 23 A040 E2 10 02 04		50-75-100	100-96-92%	code

H 600 mm



H 600 mm



ART.		kg		
M 23 A060 C0 10 20 04		50-75-100	100-96-92%	key
M 23 A060 E2 10 20 04		50-75-100	100-96-92%	code

porte 425 mm profondeur 751 mm

ART.		kg		
M 23 A060 C0 10 17 04		50-75-100	100-96-92%	key
M 23 A060 T2 10 17 04		50-75-100	100-96-92%	code

H 700 mm



H 700 mm



ART.		kg		
M 23 A070 C0 10 49 04		50-75-100	100-96-92%	key
M 23 A070 E2 10 49 04		50-75-100	100-96-92%	code

ART.		kg		
M 23 A070 C0 10 35 04		50-75-100	100-96-92%	key
M 23 A070 E2 10 35 04		50-75-100	100-96-92%	code

H 700 mm



ART.				
M 23 A070 C0 10 32 04		50-75-100	100-96-92%	key
M 23 A070 E2 10 32 04		50-75-100	100-96-92%	code

H 700 mm



porte 425 mm profondeur 751 mm

ART.				
M 23 A070 C0 10 30 04		50-75-100	100-96-92%	key
M 23 A070 T2 10 30 04		50-75-100	100-96-92%	code

H 800 mm



ART.				
M 23 A080 C0 10 54 04		50-75-100	100-96-92%	key
M 23 A080 E2 10 54 04		50-75-100	100-96-92%	code

H 800 mm



ART.				
M 23 A080 C0 10 56 04		50-75-100	100-96-92%	key
M 23 A080 E2 10 56 04		50-75-100	100-96-92%	code

H 800 mm



ART.				
M 23 A080 C0 10 66 04		50-75-100	100-96-92%	key
M 23 A080 E2 10 66 04		50-75-100	100-96-92%	code

H 800 mm



porte 425 mm profondeur 751 mm

ART.				
M 23 A080 C0 10 57 04		50-75-100	100-96-92%	key
M 23 A080 T2 10 57 04		50-75-100	100-96-92%	code

H 850 mm



ART.		kg		
M 23 A085 C0 10 93 04		50-75-100	100-96-92%	key
M 23 A085 E2 10 93 04		50-75-100	100-96-92%	code

H 850 mm



ART.		kg		
M 23 A085 C0 10 91 04		50-75-100	100-96-92%	key
M 23 A085 E2 10 91 04		50-75-100	100-96-92%	code

H 850 mm



ART.		kg		
M 23 A085 C0 10 95 04		50-75-100	100-96-92%	key
M 23 A085 E2 10 95 04		50-75-100	100-96-92%	code

H 850 mm



porte 625 mm profondeur 751 mm

ART.		kg		
M 23 A085 C0 10 99 04		50-75-100	100-96-92%	key
M 23 A085 T2 10 99 04		50-75-100	100-96-92%	code

H 1000 mm



ART.		kg		
M 23 A100 C0 10 AZ 04		50-75-100	100-96-92%	key
M 23 A100 E2 10 AZ 04		50-75-100	100-96-92%	code

H 1000 mm



porte 625 mm profondeur 751 mm

ART.		kg		
M 23 A100 C0 10 BD 04		50-75-100	100-96-92%	key
M 23 A100 T2 10 BD 04		50-75-100	100-96-92%	code

H 818 mm



ART.				
M 23 R060 SO 10 20 04		50-75-100	100-96-92%	key
M 23 R060 P2 10 20 04		50-75-100	100-96-92%	code

Capacité de charge de l'armoire 235 kg -
Hauteur armoire sans roulettes mm 663

H 818 mm



ART.				
M 23 R060 SO 10 21 04		50-75-100	100-96-92%	key
M 23 R060 P2 10 21 04		50-75-100	100-96-92%	code

Capacité de charge de l'armoire 235 kg -
Hauteur armoire sans roulettes mm 663

H 918 mm



ART.				
M 23 R070 SO 10 34 04		50-75-100	100-96-92%	key
M 23 R070 P2 10 34 04		50-75-100	100-96-92%	code

Capacité de charge de l'armoire 235 kg -
Hauteur armoire sans roulettes mm 763

H 918 mm



ART.				
M 23 R070 SO 10 31 04		50-75-100	100-96-92%	key
M 23 R070 P2 10 31 04		50-75-100	100-96-92%	code

Capacité de charge de l'armoire 235 kg -
Hauteur armoire sans roulettes mm 763



2 roulettes pivotantes avec frein Ø 125 mm en caoutchouc standard
2 roulettes fixes Ø 125 mm en caoutchouc standard

H 1018 mm



H 1018 mm



ART.		kg		
M 23 R080 S0 10 63 04		50-75-100	100-96-92%	key
M 23 R080 P2 10 63 04		50-75-100	100-96-92%	code

Capacité de charge de l'armoire 235 kg -
Hauteur armoire sans roulettes mm 863

ART.		kg		
M 23 R080 S0 10 56 04		50-75-100	100-96-92%	key
M 23 R080 P2 10 56 04		50-75-100	100-96-92%	code

Capacité de charge de l'armoire 235 kg -
Hauteur armoire sans roulettes mm 863

H 1068 mm



H 1068 mm



ART.		kg		
M 23 R085 S0 10 94 04		50-75-100	100-96-92%	key
M 23 R085 P2 10 94 04		50-75-100	100-96-92%	code

Capacité de charge de l'armoire 235 kg -
Hauteur armoire sans roulettes mm 913

ART.		kg		
M 23 R085 S0 10 95 04		50-75-100	100-96-92%	key
M 23 R085 P2 10 95 04		50-75-100	100-96-92%	code

Capacité de charge de l'armoire 235 kg -
Hauteur armoire sans roulettes mm 913



2 roulettes pivotantes avec frein Ø 125 mm en caoutchouc standard
2 roulettes fixes Ø 125 mm en caoutchouc standard

H 1218 mm



H 1218 mm



ART.				
M 23 R100 S0 10 AY 04		50-75-100	100-96-92%	key
M 23 R100 P2 10 AY 04		50-75-100	100-96-92%	code

Capacité de charge de l'armoire 235 kg -
Hauteur armoire sans roulettes mm 1063

ART.				
M 23 R100 S0 10 AZ 04		50-75-100	100-96-92%	key
M 23 R100 P2 10 AZ 04		50-75-100	100-96-92%	code

Capacité de charge de l'armoire 235 kg -
Hauteur armoire sans roulettes mm 1063



2 roulettes pivotantes avec frein Ø 125 mm en caoutchouc standard
2 roulettes fixes Ø 125 mm en caoutchouc standard



ART. M 23 R070 P2 14 NL 08

VOIR PAGE 289

ART. M 23 A100 C0 16 NG 04

VOIR PAGE 289



ART. M 23 R080 P2 15 NM 39

VOIR PAGE 289

PERSONNALISEZ VOTRE ARMOIRE

CHOISIR
la hauteur

CHOISIR
la fermeture

CHOISIR
la couleur

M23	A040	C5	10 00	01
-----	------	----	-------	----

ARMOIRE VIDE



Capacité de charge
de l'armoire 3100 kg

M23	HAUTEUR		FERMETURE		10 00	COULEUR	
	Code	Dimensions	Code	Description		Code	Description
	A040	400 mm (utile 300 mm)	X0	sans barre ni serrure		01	RAL 7000
	A060	600 mm (utile 500 mm)	C5*	sans serrure		02	RAL 6011
	A070	700 mm (utile 600 mm)	C0*	KEY fermeture à cylindre		1G	RAL 3003
	A080	800 mm (utile 700 mm)	C1*	KEY fermeture à cylindre		1F	RAL 9002
	A085	850 mm (utile 750 mm)	C2*	KEY fermeture à cylindre		48	RAL 5019
	A100	1000 mm (utile 900 mm)	E2*	CODE code numérique		39	RAL 7016
	A150	1500 mm (utile 1400 mm)	T2*	CODE code numérique		04	RAL 5012
	A200	2000 mm (utile 1900 mm)				08	RAL 7035
						35	RAL 9010
						34	RAL 5010

*AVEC BARRE VERTÉBRÉE



SERRURES VOIR PAGE 31

ARMOIRE VIDE

prééquipée pour
le montage de
roulettes



ROULETTES
VOIR PAGE 33

M23	HAUTEUR		FERMETURE		10 00	COULEUR	
	Code	Dimensions	Code	Description		Code	Description
	R060	663 mm (utile 500 mm)	S0	KEY fermeture à cylindre		01	RAL 7000
	R070	763 mm (utile 600 mm)	S1	KEY fermeture à cylindre		02	RAL 6011
	R080	863 mm (utile 700 mm)	S2	KEY fermeture à cylindre		1G	RAL 3003
	R085	913 mm (utile 750 mm)	P2	CODE code numérique		1F	RAL 9002
	R100	1063 mm (utile 900 mm)	A1	CODE code numérique		48	RAL 5019
						39	RAL 7016
						04	RAL 5012
						08	RAL 7035
						35	RAL 9010
						34	RAL 5010

AVEC BARRE VERTÉBRÉE, PLATEAU À 4 BORDS AVEC REVÊTEMENT EN PVC, PAIRE DE POIGNÉES, PAIRE DE PLAQUES
Dim. encombrement mm 587x800



TIROIRS À EXTENSION FLEXIBLE

ART. AVEC kit plastiques Dark Grey	ART. SANS kit plastiques*	Dim. utiles mm	H façade mm	kg	
M 23 C050 0110 0F __	M 23 C050 01 00 0F __	447x600x31 H	50	50 - 75 - 100	100% - 96% - 92%
M 23 C075 0110 0F __	M 23 C075 01 00 0F __	447x600x56 H	75	50 - 75 - 100	100% - 96% - 92%
M 23 C100 0110 0F __	M 23 C100 01 00 0F __	447x600x81 H	100	50 - 75 - 100	100% - 96% - 92%
M 23 C125 0110 0F __	M 23 C125 01 00 0F __	447x600x106 H	125	50 - 75 - 100	100% - 96% - 92%
M 23 C150 0110 0F __	M 23 C150 01 00 0F __	447x600x131 H	150	50 - 75 - 100	100% - 96% - 92%
M 23 C200 0110 0F __	M 23 C200 01 00 0F __	447x600x181 H	200	50 - 75 - 100	100% - 96% - 92%
M 23 C250 0110 0F __	M 23 C250 01 00 0F __	447x600x231 H	250	50 - 75 - 100	100% - 96% - 92%
M 23 C300 0110 0F __	M 23 C300 01 00 0F __	447x600x281 H	300	50 - 75 - 100	100% - 96% - 92%

*ASSOCIER À LA RÉFÉRENCE DE L'ARTICLE L'UN DES KITS PLASTIQUES DISPONIBLES INDIQUÉS DANS LE TABLEAU CI-DESSOUS



TIROIRS À EXTENSION TÉLESCOPIQUE

ART. AVEC kit plastiques Dark Grey	ART. SANS kit plastiques*	Dim. utiles mm	H façade mm	kg	
M 23 C075 0110 0T __	M 23 C075 01 00 0T __	447x600x56 H	75	200	100%
M 23 C100 0110 0T __	M 23 C100 01 00 0T __	447x600x81 H	100	200	100%
M 23 C125 0110 0T __	M 23 C125 01 00 0T __	447x600x106 H	125	200	100%
M 23 C150 0110 0T __	M 23 C150 01 00 0T __	447x600x131 H	150	200	100%
M 23 C200 0110 0T __	M 23 C200 01 00 0T __	447x600x181 H	200	200	100%
M 23 C250 0110 0T __	M 23 C250 01 00 0T __	447x600x231 H	250	200	100%
M 23 C300 0110 0T __	M 23 C300 01 00 0T __	447x600x281 H	300	200	100%

*ASSOCIER À LA RÉFÉRENCE DE L'ARTICLE L'UN DES KITS PLASTIQUES DISPONIBLES INDIQUÉS DANS LE TABLEAU CI-DESSOUS

KIT PLASTIQUES POUR TIROIRS ET TABLETTES EXTRACTIBLES



GAMME DE COULEURS PLASTIQUES	ART.
MEDITERRANEAN BLUE	M 20 PLS1 00 00 00 M1
SKY BLUE	M 20 PLS1 00 00 00 M2
GLAMOUR RED	M 20 PLS1 00 00 00 M3
RED CARPET	M 20 PLS1 00 00 00 M4
JUICY ORANGE	M 20 PLS1 00 00 00 M5
SUNNY YELLOW	M 20 PLS1 00 00 00 M6
FOREST GREEN	M 20 PLS1 00 00 00 M7



TABLETTES EXTRACTIBLES À EXTENSION FLEXIBLE

ART. AVEC kit plastiques Dark Grey	ART. SANS kit plastiques*	Dim. utiles mm	H façade mm	kg	
M 23 C057 0110 0F _ _	M 23 C057 0100 0F _ _	447x600	70	50 - 75 - 100	100% - 96% - 92%

*ASSOCIER À LA RÉFÉRENCE DE L'ARTICLE L'UN DES KITS PLASTIQUES DISPONIBLES INDIQUÉS DANS LE TABLEAU CI-DESSOUS



TABLETTES EXTRACTIBLES À EXTENSION TÉLESCOPIQUE

ART. AVEC kit plastiques Dark Grey	ART. SANS kit plastiques*	Dim. utiles mm	H façade mm	kg	
M 23 C057 0110 0T _ _	M 23 C057 0100 0T _ _	447x600	70	200	100%

*ASSOCIER À LA RÉFÉRENCE DE L'ARTICLE L'UN DES KITS PLASTIQUES DISPONIBLES INDIQUÉS DANS LE TABLEAU CI-DESSOUS



TABLETTE RÉGLABLE

ART.	Dim. utiles mm	H totale mm	kg
M 23 PR25 00 00 01 _ _	504x631	60	70

POSITIONNABLE DEVANT LA BARRE VERTÉBRÉE

KIT PLASTIQUES POUR TIROIRS ET TABLETTES EXTRACTIBLES



GAMME DE COULEURS PLASTIQUES	ART.
MEDITERRANEAN BLUE	M 20 PLS1 00 00 00 M1
SKY BLUE	M 20 PLS1 00 00 00 M2
GLAMOUR RED	M 20 PLS1 00 00 00 M3
RED CARPET	M 20 PLS1 00 00 00 M4
JUICY ORANGE	M 20 PLS1 00 00 00 M5
SUNNY YELLOW	M 20 PLS1 00 00 00 M6
FOREST GREEN	M 20 PLS1 00 00 00 M7











ART. M 23 A150 XO 14 NH AE

VOIR PAGE 289

PORTES BATTANTES À CYLINDRE

PORTES BATTANTES HAUTEUR TOTALE - RÉVERSIBLE



H ARMOIRE mm	TYPE DE FERMETURE	ART. AVEC kit plastiques Dark Grey 	ART. SANS kit plastiques* 
600	 C0 KEY fermeture à cylindre	M 20 P050 C0 10 00 __	M 20 P050 C0 00 00 __
	 C1 KEY fermeture à cylindre	M 20 P050 C1 10 00 __	M 20 P050 C1 00 00 __
	 C2 KEY fermeture à cylindre	M 20 P050 C2 10 00 __	M 20 P050 C2 00 00 __
700	 C0 KEY fermeture à cylindre	M 20 P060 C0 10 00 __	M 20 P060 C0 00 00 __
	 C1 KEY fermeture à cylindre	M 20 P060 C1 10 00 __	M 20 P060 C1 00 00 __
	 C2 KEY fermeture à cylindre	M 20 P060 C2 10 00 __	M 20 P060 C2 00 00 __












*ASSOCIER À LA RÉFÉRENCE DE L'ARTICLE L'UN DES KITS PLASTIQUES DISPONIBLES INDIQUÉS DANS LE TABLEAU À DROITE



LA PORTE DOIT ÊTRE NÉCESSAIREMENT ASSOCIÉE AUX ARMOIRES DOTÉES DE LA FERMETURE :
C5 (SANS SERRURE) OU **X0** (SANS BARRE VERTÉBRÉE NI SERRURE)

PORTES BATTANTES HAUTEUR PARTIELLE - RÉVERSIBLE



H ENCOMBREMENT PORTE mm	TYPE DE FERMETURE	ART. AVEC kit plastiques Dark Grey 	ART. SANS kit plastiques* 
425	 C0 KEY fermeture à cylindre	M 20 P042 C0 10 01 __	M 20 P042 C0 00 01 __
	 C1 KEY fermeture à cylindre	M 20 P042 C1 10 01 __	M 20 P042 C1 00 01 __
	 C2 KEY fermeture à cylindre	M 20 P042 C2 10 01 __	M 20 P042 C2 00 01 __
525	 C0 KEY fermeture à cylindre	M 20 P052 C0 10 01 __	M 20 P052 C0 00 01 __
	 C1 KEY fermeture à cylindre	M 20 P052 C1 10 01 __	M 20 P052 C1 00 01 __
	 C2 KEY fermeture à cylindre	M 20 P052 C2 10 01 __	M 20 P052 C2 00 01 __
625	 C0 KEY fermeture à cylindre	M 20 P062 C0 10 01 __	M 20 P062 C0 00 01 __
	 C1 KEY fermeture à cylindre	M 20 P062 C1 10 01 __	M 20 P062 C1 00 01 __
	 C2 KEY fermeture à cylindre	M 20 P062 C2 10 01 __	M 20 P062 C2 00 01 __

*ASSOCIER À LA RÉFÉRENCE DE L'ARTICLE L'UN DES KITS PLASTIQUES DISPONIBLES INDIQUÉS DANS LE TABLEAU À DROITE



SERRURES VOIR PAGE 31

PORTES BATTANTES À CODE NUMÉRIQUE

PORTES BATTANTES HAUTEUR TOTALE - OUVERTURE UNIQUEMENT À DROITE





H ARMOIRE mm	TYPE DE FERMETURE	ART. AVEC kit plastiques Dark Grey 	ART. SANS kit plastiques* 
600	 P5 CODE code numérique	M 20 P050 P5 10 00 __	M 20 P050 P5 00 00 __
700	 P5 CODE code numérique	M 20 P060 P5 10 00 __	M 20 P060 P5 00 00 __

*ASSOCIER À LA RÉFÉRENCE DE L'ARTICLE L'UN DES KITS PLASTIQUES DISPONIBLES INDIQUÉS DANS LE TABLEAU CI-DESSOUS

LA PORTE DOIT ÊTRE NÉCESSAIREMENT ASSOCIÉE AUX ARMOIRES DOTÉES DE LA FERMETURE :
C5 (SANS SERRURE) OU **X0** (SANS BARRE VERTÉBRÉE NI SERRURE)

PORTES BATTANTES HAUTEUR PARTIELLE - RÉVERSIBLE



H ENCOMBREMENT PORTE mm	TYPE DE FERMETURE	ART. AVEC kit plastiques Dark Grey 	ART. SANS kit plastiques* 
425	A4 poignée sans clavier	M 20 P042 A4 10 01 __	M 20 P042 A4 00 01 __
525	A4 poignée sans clavier	M 20 P052 A4 10 01 __	M 20 P052 A4 00 01 __
625	A4 poignée sans clavier	M 20 P062 A4 10 01 __	M 20 P062 A4 00 01 __

*ASSOCIER À LA RÉFÉRENCE DE L'ARTICLE L'UN DES KITS PLASTIQUES DISPONIBLES INDIQUÉS DANS LE TABLEAU CI-DESSOUS

LA PORTE DOIT ÊTRE NÉCESSAIREMENT ASSOCIÉE AUX ARMOIRES DOTÉES DES FERMETURES SUIVANTES :
UTILISER LA SERRURE **T2** POUR ARMOIRE SANS ROULETTES
UTILISER LA SERRURE **A1** POUR SERVANTE



SERRURES VOIR
PAGE 31








TÉLÉCOMMANDE



ART.	
M 00 VR00 00 00 00 00	Module récepteur avec télécommande
M 00 VR00 00 00 01 00	Télécommande supplémentaire

KIT PLASTIQUES POUR PORTES BATTANTES



GAMME DE COULEURS PLASTIQUES	ART. KEY	ART. CODE
 MEDITERRANEAN BLUE	M 00 PLS0 00 00 20 M1	M 00 PLS0 00 00 21 M1
 SKY BLUE	M 00 PLS0 00 00 20 M2	M 00 PLS0 00 00 21 M2
 GLAMOUR RED	M 00 PLS0 00 00 20 M3	M 00 PLS0 00 00 21 M3
 RED CARPET	M 00 PLS0 00 00 20 M4	M 00 PLS0 00 00 21 M4
 JUICY ORANGE	M 00 PLS0 00 00 20 M5	M 00 PLS0 00 00 21 M5
 SUNNY YELLOW	M 00 PLS0 00 00 20 M6	M 00 PLS0 00 00 21 M6
 FOREST GREEN	M 00 PLS0 00 00 20 M7	M 00 PLS0 00 00 21 M7



PLATEAU SUPÉRIEUR À 3 BORDS

ART.	dim. mm	
M 23 T023 AG 00 31 07	561x726x23 H	

Plateau revêtu de PVC pour ARMOIRE SIMPLE. Couleur noir



PLATEAU SUPÉRIEUR À 4 BORDS

ART.	dim. mm	
M 23 T023 AG 00 41 07	561x726x23 H	

Plateau revêtu de PVC pour ARMOIRE SIMPLE. Couleur noir



ART. M 00 T023 AG 00 FO 00

DESSUS DE L'ARMOIRE PERCÉ POUR LA FIXATION DU PLATEAU À 4 BORDS



PLATEAU SUPÉRIEUR EN MULTIPLEX

ART.	dim. mm	
M 23 T040 MU 00 01 00	561x726x40 H	

Pour ARMOIRE SIMPLE



PLATEAU SUPÉRIEUR EN MDF DIM. 561x726x32 mm H

ART.	finitions	pour armoire	
M 23 T030 MD GM 21 07	1 profil latéral	finale droite ou gauche	

Plateau en MDF avec revêtement en caoutchouc anti-huile. Couleur noir




FINITION EN CAOUTCHOUC ANTI-HUILE



PLATEAU SUPÉRIEUR EN MDF DIM. 561x726x32 mm H

ART.	finitions	pour armoire	
M 23 T030 MD GM 11 07	-	centrale	

Plateau en MDF avec revêtement en caoutchouc anti-huile. Couleur noir



APPLICATION DU PLATEAU EN MDF



PLATEAU SUPÉRIEUR EN MDF DIM. 561x726x32 mm H

ART.	finitions	pour armoire	
M 23 T030 MD GM 01 07	2 profils latéraux	simple	

Plateau en MDF avec revêtement en caoutchouc anti-huile. Couleur noir




ART. M 00 T030 MD 00 FO 00

DESSUS DE L'ARMOIRE PERCÉ POUR LA FIXATION DU PLATEAU EN MDF ET DU PLATEAU EN MULTIPLEX, AVEC VIS DE FIXATION

SOCLE REHAUSSEUR HAUTEUR 50 mm



ART.		dim. mm	
M 23 Z050 00 00 00 _ _		559x725x50 H	

SOCLE REHAUSSEUR HAUTEUR 100 mm



ART.		dim. mm	
M 23 Z100 00 00 00 _ _		559x725x100 H	



ROULETTE FIXE EN CAOUTCHOUC STANDARD

ART.	Ø mm	Cap. de charge armoire	C mm
C RG BAC11 100	100	160	128
C RG BAC12 125	125	235	155



ROULETTE PIVOTANTE AVEC FREIN EN CAOUTCHOUC STANDARD

ART.	Ø mm	Cap. de charge armoire	C mm
C RG DAC11 100	100	160	128
C RG DAC12 125	125	235	155



ROULETTE FIXE EN NYLON

ART.	Ø mm	Cap. de charge armoire	C mm
C RN BAD10 100	100	310	128
C RN BAD11 125	125	475	155



ROULETTE PIVOTANTE AVEC FREIN EN NYLON

ART.	Ø mm	Cap. de charge armoire	C mm
C RN DAD10 100	100	310	128
C RN DAD11 125	125	475	155



PIÈCES DE RECHANGE - FIXATION



ROULETTES VOIR
PAGE 33

SERRURE DE RECHANGE

ART. M 00 CSR0 8800 00 00

Serrure de rechange avec 2 clés



CLÉ DE RECHANGE

ART. M 00 CF00 0000 00 00

Toujours spécifier le numéro présent sur la serrure à cylindre pour laquelle la clé doit être remplacée



PASSEPARTOUT

ART. M 00 PF.. 0000 00 00

Disponible en 23 séries, avec numérotation de F 01 à F 23

Passe-partout série F 01

Passe-partout série F 02

Passe-partout série F ..

ART. M 00 PF01 00 00 00 00

ART. M 00 PF02 00 00 00 00

ART. M 00 PF.. 00 00 00 00

KIT DE FIXATION ENTRE ARMOIRES

ART. M 00 FISO 00 00 00 99

Kit de fixation entre deux armoires avec 4 vis et écrous M8

ART. M 00 SVR0 00 00 00 99

Perçage et visserie de fixation des deux armoires superposées

KIT DE FIXATION AU SOL



ART. F AG 9200 00 99

Paire d'équerres galvanisées pour la fixation au sol de l'armoire

ART. F AG 9204 00 99

2 chevilles « HILTI » adaptées aux sols en béton non fissuré ≥ à la classe C20/25
Traction de la cheville conseillée : 2,9 KN
Diamètre de la cheville : Ø 6 mm



POIGNÉE DE RECHANGE

ART. M 00 PLS0 0000 22 M0

Poignée de rechange pour portes disponible en Dark Grey



AUTRES COULEURS
SUR DEMANDE



LES ARMOIRES DOIVENT ÊTRE FIXÉES AU SOL OU AU MUR. SI ELLES SONT SUPERPOSÉES, ELLES DOIVENT ÊTRE EXCLUSIVEMENT FIXÉES AU MUR ET LEUR CAPACITÉ DE CHARGE DOIT ÊTRE DIVISÉE PAR DEUX.



MASTER

561x726 mm

Born To Be Extreme

ARMOIRE VIDE sans barre vertébrée ni serrure



H 400 mm
H utile 300 mm



H 600 mm
H utile 500 mm



H 700 mm
H utile 600 mm



H 800 mm
H utile 700 mm



H 850 mm
H utile 750 mm



M 23 A040 X0 10 00 _ _

M 23 A060 X0 10 00 _ _

M 23 A070 X0 10 00 _ _

M 23 A080 X0 10 00 _ _

M 23 A085 X0 10 00 _ _

BARRE VERTÉBRÉE



La barre vertébrée se compose d'un profilé en aluminium extrudé percé au pas 25 mm pour le positionnement du ressort antibasculement. La barre antibasculement est fournie avec des accessoires en plastique et une structure supérieure prévue pour la fermeture à cylindre ou électronique.

ART.	H utile introduction tiroirs mm
M 00 V030 00 00 00 00	300
M 00 V050 00 00 00 00	500
M 00 V060 00 00 00 00	600
M 00 V070 00 00 00 00	700
M 00 V075 00 00 00 00	750
M 00 V090 00 00 00 00	900

ART.	H utile introduction tiroirs mm
M 00 V105 00 00 00 00	1050
M 00 V122 00 00 00 00	1225
M 00 V140 00 00 00 00	1400
M 00 V152 00 00 00 00	1525
M 00 V190 00 00 00 00	1900

FERMETURE À CYLINDRE (KEY)



FERMETURE À CYLINDRE COMPRENANT :

- 1 serrure à cylindre avec 2 clés
- 1 fil en acier avec gaine
- 1 embout avant
- 1 embout arrière

ART.		
M 23 V000 C0 00 00 00	C0	FERMETURE À CYLINDRE AVEC NUMÉROTATION DIFFÉRENTE
M 23 V000 C1 00 00 00	C1	FERMETURE À CYLINDRE POUR GROUPES DE 160 NUMÉROS
M 23 V000 C2 00 00 00	C2	FERMETURE À CYLINDRE AVEC NUMÉROTATION IDENTIQUE

For Experts Only



H 1000 mm
H utile 900 mm



H 1500 mm
H utile 1400 mm



H 2000 mm
H utile 1900 mm



M 23 A100 X0 10 00 __

M 23 A150 X0 10 00 __

M 23 A200 X0 10 00 __

FERMETURE À CODE NUMÉRIQUE (CODE)



ART.

M 23 V000 E2 00 00 00

E2

OUVERTURE/FERMETURE BARRE (alimentation par pile)

M 23 V000 E5 00 00 00

E5

OUVERTURE/FERMETURE BARRE (alimentation par secteur)

M 23 V000 T2 00 00 00

T2

OUVERTURE/FERMETURE BARRE + PORTE (alimentation par pile)

M 23 V000 T3 00 00 00

T3

OUVERTURE/FERMETURE BARRE + PORTE (alimentation par secteur)

ART. TÉLÉCOMMANDE

M 00 VRC0 00 00 00 00

Module récepteur avec télécommande

M 00 VRC0 00 00 01 00

Télécommande supplémentaire



PLATEAUX POUR SERRURES ET TABLETTES RÉGLABLES

PLATEAU SUPÉRIEUR POUR SERRURES



ART.



H façade mm

kg

M 23 PS46 00 10 00 __

46

150

Dim. mm 510x724x46 H

PLATEAU INFÉRIEUR POUR SERRURES



ART.



H façade mm

kg

M 23 PS46 10 10 00 __

46

150

Dim. mm 510x724x46 H

TABLETTE RÉGLABLE



ART.



H totale mm

kg

M 23 PR25 00 00 01 __

60

70

Dim. utiles mm 504x631x60 H

TABLETTE RÉGLABLE À ENCOCHES



ART.



H façade mm

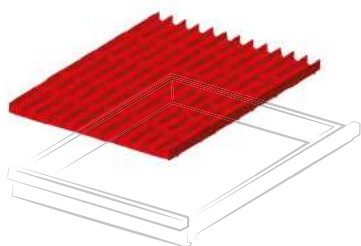
kg

M 23 PR35 10 00 01 __

35

100

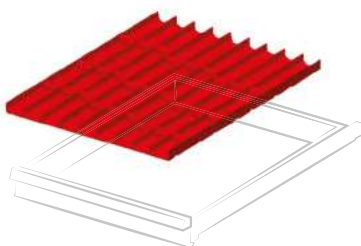
Dim. mm 510x721x35 H



ART. pour hauteur frontale mm

F FH 8605 01 00 50 - 300

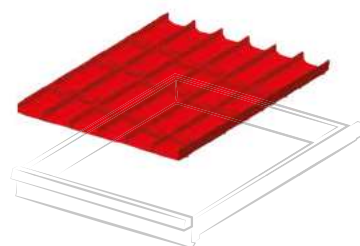
Lot comprenant : 12 diviseurs 4 canaux,
50 diviseurs transversaux 36 mm



ART. pour hauteur frontale mm

F FH 8605 06 00 50 - 300

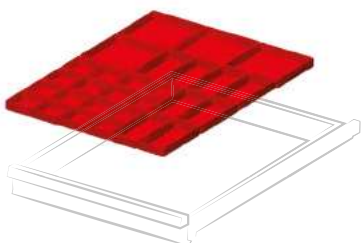
Lot comprenant : 12 diviseurs 3 canaux,
27 diviseurs transversaux 47 mm



ART. pour hauteur frontale mm

F FH 8605 04 00 50 - 300

Lot comprenant : 12 diviseurs 2 canaux,
18 diviseurs transversaux 73 mm

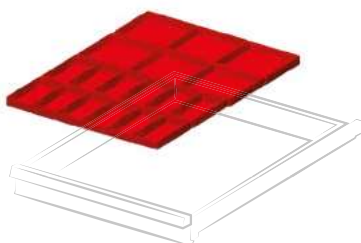


ART. pour hauteur frontale mm

F FH 8605 17 00 50

F FH 8607 17 00 75

Lot comprenant : 16 compartiments de séparation
75x75 mm, 8 compartiments de séparation 150x75
mm, 4 compartiments de séparation 150x150 mm




ART. pour hauteur frontale mm

F FH 8605 18 00 50

F FH 8607 18 00 75

F FH 8610 18 00 100 - 125

Lot comprenant : 12 compartiments de séparation
150x75 mm, 6 compartiments de séparation
150x150 mm



ART. pour hauteur frontale mm

F FH 8605 08 00 50

F FH 8607 08 00 75

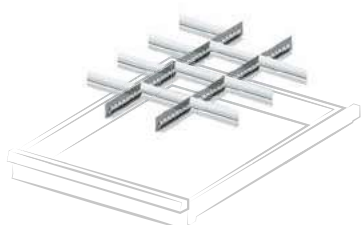
F FH 8610 08 00 100 - 125

F FH 8615 08 00 150

F FH 8620 08 00 200 - 250

F FH 8630 08 00 300

Lot comprenant : 2 diviseurs longitudinaux à
encoches 610 mm, 3 diviseurs transversaux 149 mm



ART. pour hauteur frontale mm

F FH 8605 09 00 50


F FH 8607 09 00 75

F FH 8610 09 00 100 - 125

F FH 8615 09 00 150

F FH 8620 09 00 200 - 250

Lot comprenant : 2 diviseurs longitudinaux à
encoches 610 mm, 10 diviseurs transversaux 149 mm



ART. pour hauteur frontale mm

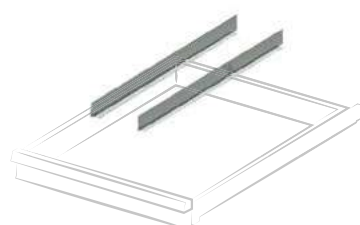
F FH 8605 10 00 50

F FH 8607 10 00 75

F FH 8610 10 00 100 - 125

F FH 8615 10 00 150

Lot comprenant : 3 diviseurs longitudinaux à
encoches 610 mm, 6 diviseurs transversaux 98
mm, 2 diviseurs transversaux 149 mm



ART. pour hauteur frontale mm

F FH 8605 13 00 50

F FH 8607 13 00 75

F FH 8610 13 00 100 - 125

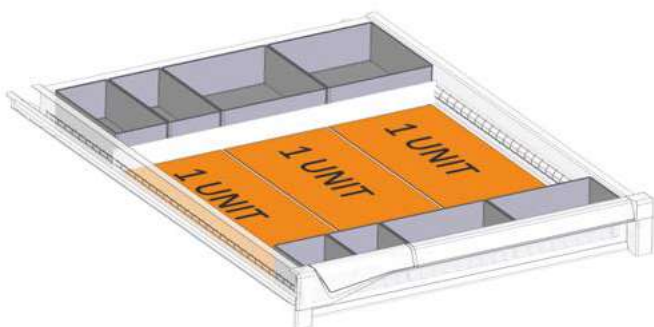
F FH 8615 13 00 150

F FH 8620 13 00 200 - 250

F FH 8630 13 00 300

Lot comprenant : 2 diviseurs longitudinaux sans
encoche 610 mm

PERSONNALISEZ LE TIROIR FAMI AVEC DES OUTILS BETA



ART. F FH 0907 50 07

Kit de compartimentation de tiroir pour modules thermoformés Beta comprenant :

nbre 2 F HC 6071 00 07

nbre 4 F HC 6471 00 07

nbre 2 F HC 6871 00 07

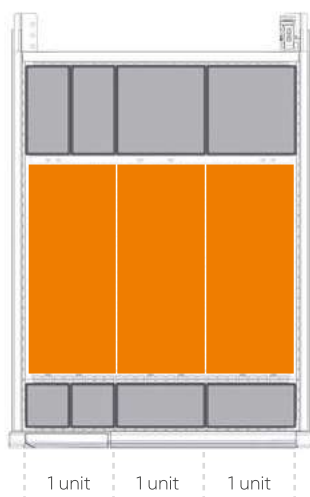
nbre 1 F HA 1120 00 99

nbre 1 F HA 2120 00 99

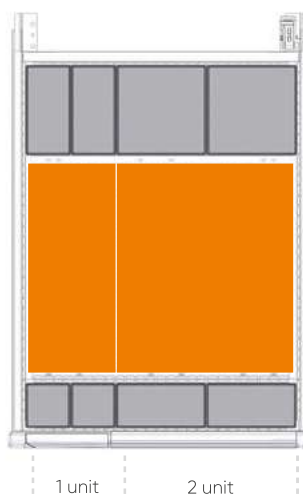
1 unit = 1 module thermoformé Beta 367x147 mm

2 unit = 1 module thermoformé Beta 367x294 mm

EXEMPLES D'UTILISATION DU MODULE THERMOFORMÉ



1 unit 1 unit 1 unit



1 unit 2 unit





Gamme couleurs ACIER



GRIS
RAL 7000
.01



VERT
RAL 6011
.02



BLEU
RAL 5012
.04



GRIS
RAL 7035
.08



BLANC GRIS
RAL 9002
.1F



ROUGE RUBIS
RAL 3003
.1G



BLEU GENTIANE
RAL 5010
.34



BLANC PUR
RAL 9010
.35



GRIS ANTHRACITE
RAL 7016
.39



BLEU CAPRI
RAL 5019
.48



● ART. M 33 A100 C0 10 AW 04
H = 1000 mm - 7 tiroirs

Gamme de couleurs PLASTIQUES



DARK GREY
.M0



MEDITERRANEAN
BLUE .M1



SKY BLUE
.M2



GLAMOUR RED
.M3



RED CARPET
.M4



JUICE ORANGE
.M5



SUNNY YELLOW
.M6



FOREST GREEN
.M7



MATÉRIEL DE COMPARTIMENTATION VOIR PAGE 189/379



KIT DE COMPARTIMENTATION TIROIRS VOIR PAGE 190



PERSONNALISEZ VOTRE ARMOIRE À PARTIR
DE LA PAGE 173

LÉGENDE



CAPACITÉ
DE CHARGE
TIROIR/TABLETTE



EXTENSION
TIROIR/
TABLETTE



FERMETURE
ARMOIRE



LES CAPACITÉS DE CHARGE SONT NETTES ET SE RÉFÈRENT À DES CHARGES UNIFORMÉMENT RÉPARTIES

H 400 mm



ART.				
M 33 A040 C0 10 01 04	50-75-100	100-96-92%	key	
M 33 A040 E2 10 01 04	50-75-100	100-96-92%	code	

H 700 mm



*extension flexible

ART.				
M 33 A070 C0 10 40 04	50-75-100	100-96-92%	key	
M 33 A070 C0 10 41 04	200	100%	key	
M 33 A070 E2 10 40 04	50-75-100	100-96-92%	code	
M 33 A070 E2 10 41 04	200	100%	code	

H 700 mm



ART.				
M 33 A070 C0 10 42 04	50-75-100	100-96-92%	key	
M 33 A070 C0 10 43 04	200	100%	key	
M 33 A070 E2 10 42 04	50-75-100	100-96-92%	code	
M 33 A070 E2 10 43 04	200	100%	code	

H 800 mm



ART.				
M 33 A080 C0 10 72 04	50-75-100	100-96-92%	key	
M 33 A080 C0 10 73 04	200	100%	key	
M 33 A080 E2 10 72 04	50-75-100	100-96-92%	code	
M 33 A080 E2 10 73 04	200	100%	code	

H 800 mm



ART.				
M 33 A080 C0 10 56 04	50-75-100	100-96-92%	key	
M 33 A080 C0 10 59 04	200	100%	key	
M 33 A080 E2 10 56 04	50-75-100	100-96-92%	code	
M 33 A080 E2 10 59 04	200	100%	code	

H 850 mm



ART.				
M 33 A085 C010 AC 04		50-75-100	100-96-92%	key
M 33 A085 C010 AD 04		200	100%	key
M 33 A085 E210 AC 04		50-75-100	100-96-92%	code
M 33 A085 E210 AD 04		200	100%	code

H 850 mm



ART.				
M 33 A085 C010 AG 04		50-75-100	100-96-92%	key
M 33 A085 C010 AH 04		200	100%	key
M 33 A085 E210 AG 04		50-75-100	100-96-92%	code
M 33 A085 E210 AH 04		200	100%	code

H 1000 mm



ART.				
M 33 A100 C010 BE 04		50-75-100	100-96-92%	key
M 33 A100 C010 BF 04		200	100%	key
M 33 A100 E210 BE 04		50-75-100	100-96-92%	code
M 33 A100 E210 BF 04		200	100%	code

H 1000 mm



ART.				
M 33 A100 C010 CQ 04		50-75-100	100-96-92%	key
M 33 A100 C010 CR 04		200	100%	key
M 33 A100 E210 CQ 04		50-75-100	100-96-92%	code
M 33 A100 E210 CR 04		200	100%	code

H 1000 mm



H 1000 mm



ART.		kg			
● M 33 A100 C0 10 AW 04		50-75-100	100-96-92%	key	
M 33 A100 C0 10 BH 04		200	100%	key	
M 33 A100 E2 10 AW 04		50-75-100	100-96-92%	code	
M 33 A100 E2 10 BH 04		200	100%	code	

ART.		kg			
M 33 A100 C0 10 CN 04		50-75-100	100-96-92%	key	
M 33 A100 C0 10 CP 04		200	100%	key	
M 33 A100 E2 10 CN 04		50-75-100	100-96-92%	code	
M 33 A100 E2 10 CP 04		200	100%	code	

H 1000 mm



H 1000 mm



ART.		kg			
M 33 A100 C0 10 BL 04		50-75-100	100-96-92%	key	
M 33 A100 C0 10 BM 04		200	100%	key	
M 33 A100 E2 10 BL 04		50-75-100	100-96-92%	code	
M 33 A100 E2 10 BM 04		200	100%	code	

ART.		kg			
M 33 A100 C0 10 DR 04		50-75-100	100-96-92%	key	
M 33 A100 C0 10 DS 04		200	100%	key	
M 33 A100 E2 10 DR 04		50-75-100	100-96-92%	code	
M 33 A100 E2 10 DS 04		200	100%	code	

MASTER









H 1023 mm







porte 900 mm

ART.				
M 33 A100 C0 10 LJ 04	50-75-100	100-96-92%		key
M 33 A100 C0 10 LK 04	200	100%		key
M 33 A100 P5 10 LJ 04	50-75-100	100-96-92%		code
M 33 A100 P5 10 LK 04	200	100%		code

H 1023 mm




porte 775 mm

ART.				
M 33 A100 C0 10 LR 04	50-75-100	100-96-92%		key
M 33 A100 C0 10 LS 04	200	100%		key
M 33 A100 T2 10 LR 04	50-75-100	100-96-92%		code
M 33 A100 T2 10 LS 04	200	100%		code



H 1500 mm



H 1500 mm



porte 1400 mm

profondeur 751 mm

ART.		kg		
M 33 A150 C0 10 FJ 04		50-75-100	100-96-92%	key
M 33 A150 C0 10 FK 04		200	100%	key
M 33 A150 E2 10 FJ 04		50-75-100	100-96-92%	code
M 33 A150 E2 10 FK 04		200	100%	code

ART.		kg		
M 33 A150 C0 10 LC 04		50-75-100	100-96-92%	key
M 33 A150 C0 10 LD 04		200	100%	key
M 33 A150 P5 10 LC 04		50-75-100	100-96-92%	code
M 33 A150 P5 10 LD 04		200	100%	code

H 2000 mm



H 2000 mm



ART.		kg		
M 33 A200 C5 10 FU 04		50-75-100	100-96-92%	-
M 33 A200 C5 10 FV 04		200	100%	-

ART.		kg		
M 33 A200 C0 10 FS 04		50-75-100	100-96-92%	key
M 33 A200 C0 10 FT 04		200	100%	key
M 33 A200 E2 10 FS 04		50-75-100	100-96-92%	code
M 33 A200 E2 10 FT 04		200	100%	code

H 2000 mm



porte 900 mm

ART.				
M33A200C010 FY 04		50-75-100	100-96-92%	key
M 33 A200 C0 10 FZ 04		200	100%	key
M 33 A200 T2 10 FY 04		50-75-100	100-96-92%	code
M 33 A200 T2 10 FZ 04		200	100%	code

H 2000 mm



porte 1900 mm

ART.				
M33A200C010 FW 04		50-75-100	100-96-92%	key
M 33 A200 C0 10 FX 04		200	100%	key
M 33 A200 P5 10 FW 04		50-75-100	100-96-92%	code
M 33 A200 P5 10 FX 04		200	100%	code



ART. M 33 D100 C0 10 NN NQ

VOIR PAGE 289

H 873 mm



porte simple - profondeur 751 mm

ART.		kg			
M33D085C010 GJ04		50-75-100	100-96-92%	key	
M33D085C010 GK04		200	100%	key	

H 873 mm



double porte

ART.		kg			
M33D085C010 GL04		50-75-100	100-96-92%	key	
M33D085C010 GM04		200	100%	key	

H 1023 mm



porte simple - profondeur 751 mm

ART.		kg			
M33D100C010 GQ04		50-75-100	100-96-92%	key	
M33D100C010 GR04		200	100%	key	

H 1023 mm



double porte

ART.		kg			
M33D100C010 GW04		50-75-100	100-96-92%	key	
M33D100C010 GX04		200	100%	key	

H 1023 mm



double porte

ART.		kg			
M33D100C010 HC04		50-75-100	100-96-92%	key	
M33D100C010 HD04		200	100%	key	

H 1023 mm



double porte

ART.		kg			
M33D100C010 HQ04		50-75-100	100-96-92%	key	
M33D100C010 HR04		200	100%	key	

H 1500 mm



double porte

ART.				
M 33 D150 C010 JE 04		50-75-100	100-96-92%	key
M 33 D150 C010 JF 04		200	100%	key

H 2000 mm



double porte

ART.				
M 33 D200 C010 JJ 04		50-75-100	100-96-92%	key
M 33 D200 C010 JK 04		200	100%	key



VOIR PAGE 289

ART. M 33 A100 E2 12 NY FD

ART. M 33 R080 P2 10 NK 1G

VOIR PAGE 289



H 918 mm



H 918 mm



ART.		kg			
M 33 R070 S0 10 40 04		50-75-100	100-96-92%	key	
M 33 R070 P2 10 40 04		50-75-100	100-96-92%	code	

Capacité de charge de l'armoire 400 kg -
Hauteur armoire sans roulettes mm 763

ART.		kg			
M 33 R070 S0 10 44 04		50-75-100	100-96-92%	key	
M 33 R070 P2 10 44 04		50-75-100	100-96-92%	code	

Capacité de charge de l'armoire 400 kg -
Hauteur armoire sans roulettes mm 763

H 1018 mm



H 1018 mm



ART.		kg			
M 33 R080 S0 10 72 04		50-75-100	100-96-92%	key	
M 33 R080 P2 10 72 04		50-75-100	100-96-92%	code	

Capacité de charge de l'armoire 400 kg -
Hauteur armoire sans roulettes mm 863

ART.		kg			
M 33 R080 S0 10 56 04		50-75-100	100-96-92%	key	
M 33 R080 P2 10 56 04		50-75-100	100-96-92%	code	

Capacité de charge de l'armoire 400 kg -
Hauteur armoire sans roulettes mm 863



2 roulettes pivotantes avec frein en caoutchouc élastique Ø 125 mm
2 roulettes fixes en caoutchouc élastique Ø 125 mm

H 1068 mm



ART.		kg			
M 33 R085 S0 10 AE 04		50-75-100	100-96-92%	key	
M 33 R085 P2 10 AE 04		50-75-100	100-96-92%	code	

Capacité de charge de l'armoire 400 kg -
Hauteur armoire sans roulettes mm 913

H 1068 mm



ART.		kg			
M 33 R085 S0 10 AC 04		50-75-100	100-96-92%	key	
M 33 R085 P2 10 AC 04		50-75-100	100-96-92%	code	

Capacité de charge de l'armoire 400 kg -
Hauteur armoire sans roulettes mm 913

H 1218 mm



ART.		kg			
M 33 R100 S0 10 DB 04		50-75-100	100-96-92%	key	
M 33 R100 P2 10 DB 04		50-75-100	100-96-92%	code	

Capacité de charge de l'armoire 400 kg -
Hauteur armoire sans roulettes mm 1063

H 1218 mm



ART.		kg			
M 33 R100 S0 10 AW 04		50-75-100	100-96-92%	key	
M 33 R100 P2 10 AW 04		50-75-100	100-96-92%	code	

Capacité de charge de l'armoire 400 kg -
Hauteur armoire sans roulettes mm 1063



2 roulettes pivotantes avec frein en caoutchouc élastique Ø 125 mm
2 roulettes fixes en caoutchouc élastique Ø 125 mm



ART. M 33 R080 P2 10 NK 1G

VOIR PAGE 289

PERSONNALISEZ VOTRE ARMOIRE

CHOISIR
la hauteur

CHOISIR
la fermeture

CHOISIR
la couleur

M33	A040	C5	10 00	01
-----	------	----	-------	----

ARMOIRE VIDE



Capacité de charge
de l'armoire 3100 kg

M33	HAUTEUR		FERMETURE		10 00	COULEUR	
	Code	Hauteur (mm) / Utile (mm)	Code	Description		Code	Code Couleur
	A040	400 mm (utile 300 mm)	X0	sans barre ni serrure		01	RAL 7000
	A070	700 mm (utile 600 mm)	C5*	sans serrure		02	RAL 6011
	A080	800 mm (utile 700 mm)	C0*	KEY fermeture à cylindre		1G	RAL 3003
	A085	850 mm (utile 750 mm)	C1*	KEY fermeture à cylindre		1F	RAL 9002
	A100	1000 mm (utile 900 mm)	C2*	KEY fermeture à cylindre		48	RAL 5019
	A115	1150 mm (utile 1050 mm)	E2*	CODE code numérique		39	RAL 7016
	A132	1325 mm (utile 1225 mm)	T2*	CODE code numérique		04	RAL 5012
	A150	1500 mm (utile 1400 mm)				08	RAL 7035
	A162	1625 mm (utile 1525 mm)				35	RAL 9010
	A200	2000 mm (utile 1900 mm)				34	RAL 5010

*AVEC BARRE VERTÉBRÉE



SERRURES VOIR PAGE 31

ARMOIRE VIDE

prééquipée pour
le montage de
roulettes



ROULETTES
VOIR PAGE
33

M33	HAUTEUR		FERMETURE		10 00	COULEUR	
	Code	Hauteur (mm) / Utile (mm)	Code	Description		Code	Code Couleur
	R070	763 mm (utile 600 mm)	S0	KEY fermeture à cylindre		01	RAL 7000
	R080	863 mm (utile 700 mm)	S1	KEY fermeture à cylindre		02	RAL 6011
	R085	913 mm (utile 750 mm)	S2	KEY fermeture à cylindre		1G	RAL 3003
	R100	1063 mm (utile 900 mm)	P2	CODE code numérique		1F	RAL 9002
			A1	CODE code numérique		48	RAL 5019
						39	RAL 7016
						04	RAL 5012
						08	RAL 7035
						35	RAL 9010
						34	RAL 5010

AVEC BARRE VERTÉBRÉE, PLATEAU À 4 BORDS AVEC REVÊTEMENT EN PVC, PAIRE DE POIGNÉES, PAIRE DE PLAQUES
Dim. encombrement mm 740x800



TIROIRS À EXTENSION FLEXIBLE

ART. AVEC kit plastiques Dark Grey	ART. SANS kit plastiques*	Dim. utiles mm	H façade mm	kg	
M 33 C050 0110 0F __	M 33 C050 01 00 0F __	600x600x31 H	50	50 - 75 - 100	100% - 96% - 92%
M 33 C075 01 10 0F __	M 33 C075 01 00 0F __	600x600x56 H	75	50 - 75 - 100	100% - 96% - 92%
M 33 C100 01 10 0F __	M 33 C100 01 00 0F __	600x600x81 H	100	50 - 75 - 100	100% - 96% - 92%
M 33 C125 01 10 0F __	M 33 C125 01 00 0F __	600x600x106 H	125	50 - 75 - 100	100% - 96% - 92%
M 33 C150 01 10 0F __	M 33 C150 01 00 0F __	600x600x131 H	150	50 - 75 - 100	100% - 96% - 92%
M 33 C200 01 10 0F __	M 33 C200 01 00 0F __	600x600x181 H	200	50 - 75 - 100	100% - 96% - 92%
M 33 C250 01 10 0F __	M 33 C250 01 00 0F __	600x600x231 H	250	50 - 75 - 100	100% - 96% - 92%
M 33 C300 01 10 0F __	M 33 C300 01 00 0F __	600x600x281 H	300	50 - 75 - 100	100% - 96% - 92%

*ASSOCIER À LA RÉFÉRENCE DE L'ARTICLE L'UN DES KITS PLASTIQUES DISPONIBLES INDIQUÉS DANS LE TABLEAU CI-DESSOUS



TIROIRS À EXTENSION TÉLESCOPIQUE

ART. AVEC kit plastiques Dark Grey	ART. SANS kit plastiques*	Dim. utiles mm	H façade mm	kg	
M 33 C075 01 10 0T __	M 33 C075 01 00 0T __	600x600x56 H	75	200	100%
M 33 C100 01 10 0T __	M 33 C100 01 00 0T __	600x600x81 H	100	200	100%
M 33 C125 01 10 0T __	M 33 C125 01 00 0T __	600x600x106 H	125	200	100%
M 33 C150 01 10 0T __	M 33 C150 01 00 0T __	600x600x131 H	150	200	100%
M 33 C200 01 10 0T __	M 33 C200 01 00 0T __	600x600x181 H	200	200	100%
M 33 C250 01 10 0T __	M 33 C250 01 00 0T __	600x600x231 H	250	200	100%
M 33 C300 01 10 0T __	M 33 C300 01 00 0T __	600x600x281 H	300	200	100%

*ASSOCIER À LA RÉFÉRENCE DE L'ARTICLE L'UN DES KITS PLASTIQUES DISPONIBLES INDIQUÉS DANS LE TABLEAU CI-DESSOUS

KIT PLASTIQUES POUR TIROIRS ET TABLETTES EXTRACTIBLES



GAMME DE COULEURS PLASTIQUES	ART.
MEDITERRANEAN BLUE	M 30 PLS1 00 00 00 M1
SKY BLUE	M 30 PLS1 00 00 00 M2
GLAMOUR RED	M 30 PLS1 00 00 00 M3
RED CARPET	M 30 PLS1 00 00 00 M4
JUICY ORANGE	M 30 PLS1 00 00 00 M5
SUNNY YELLOW	M 30 PLS1 00 00 00 M6
FOREST GREEN	M 30 PLS1 00 00 00 M7



TABLETTES EXTRACTIBLES À EXTENSION FLEXIBLE

ART. AVEC kit plastiques Dark Grey	ART. SANS kit plastiques*	Dim. utiles mm	H façade mm	kg	
M 33 C057 0110 OF _ _	M 33 C057 0100 OF _ _	600x600	70	50 - 75 - 100	100% - 96% - 92%

*ASSOCIER À LA RÉFÉRENCE DE L'ARTICLE L'UN DES KITS PLASTIQUES DISPONIBLES INDIQUÉS DANS LE TABLEAU CI-DESSOUS



TABLETTES EXTRACTIBLES À EXTENSION TÉLESCOPIQUE

ART. AVEC kit plastiques Dark Grey	ART. SANS kit plastiques*	Dim. utiles mm	H façade mm	kg	
M 33 C057 0110 OT _ _	M 33 C057 0100 OT _ _	600x600	70	200	100%

*ASSOCIER À LA RÉFÉRENCE DE L'ARTICLE L'UN DES KITS PLASTIQUES DISPONIBLES INDIQUÉS DANS LE TABLEAU CI-DESSOUS



TABLETTE RÉGLABLE

ART.	Dim. utiles mm	H totale mm	kg
M 33 PR25 00 00 01 _ _	657x631	60	150

POSITIONNABLE DEVANT LA BARRE VERTÉBRÉE

KIT PLASTIQUES POUR TIROIRS ET TABLETTES EXTRACTIBLES











GAMME DE COULEURS PLASTIQUES	ART.
MEDITERRANEAN BLUE	M 30 PLS1 00 00 00 M1
SKY BLUE	M 30 PLS1 00 00 00 M2
GLAMOUR RED	M 30 PLS1 00 00 00 M3
RED CARPET	M 30 PLS1 00 00 00 M4
JUICY ORANGE	M 30 PLS1 00 00 00 M5
SUNNY YELLOW	M 30 PLS1 00 00 00 M6
FOREST GREEN	M 30 PLS1 00 00 00 M7



PORTES BATTANTES À CYLINDRE

PORTES BATTANTES HAUTEUR TOTALE - RÉVERSIBLE















H ARMOIRE mm	TYPE DE FERMETURE	ART. AVEC kit plastiques Dark Grey 	ART. SANS kit plastiques* 
600	 C0 KEY fermeture à cylindre	M 30 P050 C0 10 00 __	M 30 P050 C0 00 00 __
	 C1 KEY fermeture à cylindre	M 30 P050 C1 10 00 __	M 30 P050 C1 00 00 __
	 C2 KEY fermeture à cylindre	M 30 P050 C2 10 00 __	M 30 P050 C2 00 00 __
700	 C0 KEY fermeture à cylindre	M 30 P060 C0 10 00 __	M 30 P060 C0 00 00 __
	 C1 KEY fermeture à cylindre	M 30 P060 C1 10 00 __	M 30 P060 C1 00 00 __
	 C2 KEY fermeture à cylindre	M 30 P060 C2 10 00 __	M 30 P060 C2 00 00 __

*ASSOCIER À LA RÉFÉRENCE DE L'ARTICLE L'UN DES KITS PLASTIQUES DISPONIBLES INDIQUÉS DANS LE TABLEAU À DROITE

PAIRE DE PORTES BATTANTES HAUTEUR TOTALE



850	 C0 KEY fermeture à cylindre	M 30 P075 C0 10 10 __	M 30 P075 C0 00 10 __
	 C1 KEY fermeture à cylindre	M 30 P075 C1 10 10 __	M 30 P075 C1 00 10 __
	 C2 KEY fermeture à cylindre	M 30 P075 C2 10 10 __	M 30 P075 C2 00 10 __
1000	 C0 KEY fermeture à cylindre	M 30 P090 C0 10 10 __	M 30 P090 C0 00 10 __
	 C1 KEY fermeture à cylindre	M 30 P090 C1 10 10 __	M 30 P090 C1 00 10 __
	 C2 KEY fermeture à cylindre	M 30 P090 C2 10 10 __	M 30 P090 C2 00 10 __
1500	 C0 KEY fermeture à cylindre	M 30 P140 C0 10 10 __	M 30 P140 C0 00 10 __
	 C1 KEY fermeture à cylindre	M 30 P140 C1 10 10 __	M 30 P140 C1 00 10 __
	 C2 KEY fermeture à cylindre	M 30 P140 C2 10 10 __	M 30 P140 C2 00 10 __
2000	 C0 KEY fermeture à cylindre	M 30 P190 C0 10 10 __	M 30 P190 C0 00 10 __
	 C1 KEY fermeture à cylindre	M 30 P190 C1 10 10 __	M 30 P190 C1 00 10 __
	 C2 KEY fermeture à cylindre	M 30 P190 C2 10 10 __	M 30 P190 C2 00 10 __

*ASSOCIER À LA RÉFÉRENCE DE L'ARTICLE L'UN DES KITS PLASTIQUES DISPONIBLES INDIQUÉS DANS LE TABLEAU À DROITE



SERRURES VOIR
PAGE 31

LA PORTE ET LA PAIRE DE PORTES DOIVENT IMPÉRATIVEMENT ÊTRE ASSOCIÉE AUX ARMOIRES DOTÉES DE LA FERMETURE :

C5 (SANS SERRURE) OU **X0** (SANS BARRE VERTÉBRÉE ET SANS SERRURE)

PORTES BATTANTES HAUTEUR PARTIELLE - RÉVERSIBLE

H ENCOMBREMENT PORTE mm	TYPE DE FERMETURE	ART. AVEC kit plastiques Dark Grey	ART. SANS kit plastiques*
425	C0 KEY fermeture à cylindre	M 30 P042 C0 10 01 __	M 30 P042 C0 00 01 __
	C1 KEY fermeture à cylindre	M 30 P042 C1 10 01 __	M 30 P042 C1 00 01 __
	C2 KEY fermeture à cylindre	M 30 P042 C2 10 01 __	M 30 P042 C2 00 01 __
525	C0 KEY fermeture à cylindre	M 30 P052 C0 10 01 __	M 30 P052 C0 00 01 __
	C1 KEY fermeture à cylindre	M 30 P052 C1 10 01 __	M 30 P052 C1 00 01 __
	C2 KEY fermeture à cylindre	M 30 P052 C2 10 01 __	M 30 P052 C2 00 01 __
625	C0 KEY fermeture à cylindre	M 30 P062 C0 10 01 __	M 30 P062 C0 00 01 __
	C1 KEY fermeture à cylindre	M 30 P062 C1 10 01 __	M 30 P062 C1 00 01 __
	C2 KEY fermeture à cylindre	M 30 P062 C2 10 01 __	M 30 P062 C2 00 01 __



SERRURES VOIR PAGE 31

*ASSOCIER À LA RÉFÉRENCE DE L'ARTICLE L'UN DES KITS PLASTIQUES DISPONIBLES INDIQUÉS DANS LE TABLEAU CI-DESSOUS

PAIRE DE PORTES BATTANTES HAUTEUR PARTIELLE

775	C0 KEY fermeture à cylindre	M 30 P077 C0 10 11 __	M 30 P077 C0 00 11 __
	C1 KEY fermeture à cylindre	M 30 P077 C1 10 11 __	M 30 P077 C1 00 11 __
	C2 KEY fermeture à cylindre	M 30 P077 C2 10 11 __	M 30 P077 C2 00 11 __



*ASSOCIER À LA RÉFÉRENCE DE L'ARTICLE L'UN DES KITS PLASTIQUES DISPONIBLES INDIQUÉS DANS LE TABLEAU CI-DESSOUS

KIT PLASTIQUES POUR PORTE SIMPLE ET PAIRE DE PORTES



GAMME DE COULEURS PLASTIQUES	ART. POUR PORTE SIMPLE	ART. POUR PAIRE DE PORTES
MEDITERRANEAN BLUE	M 00 PLSO 00 00 20 M1	M 00 PLSO 00 00 30 M1
SKY BLUE	M 00 PLSO 00 00 20 M2	M 00 PLSO 00 00 30 M2
GLAMOUR RED	M 00 PLSO 00 00 20 M3	M 00 PLSO 00 00 30 M3
RED CARPET	M 00 PLSO 00 00 20 M4	M 00 PLSO 00 00 30 M4
JUICY ORANGE	M 00 PLSO 00 00 20 M5	M 00 PLSO 00 00 30 M5
SUNNY YELLOW	M 00 PLSO 00 00 20 M6	M 00 PLSO 00 00 30 M6
FOREST GREEN	M 00 PLSO 00 00 20 M7	M 00 PLSO 00 00 30 M7



PORTES BATTANTES À CODE NUMÉRIQUE

PORTES BATTANTES HAUTEUR TOTALE - OUVERTURE UNIQUEMENT À DROITE



H ARMOIRE mm	TYPE DE FERMETURE	ART. AVEC kit plastiques Dark Grey	ART. SANS kit plastiques*
600	P5 CODE code numérique	M 30 P050 P5 10 00 _ _	M 30 P050 P5 00 00 _ _
700	P5 CODE code numérique	M 30 P060 P5 10 00 _ _	M 30 P060 P5 00 00 _ _

*ASSOCIER À LA RÉFÉRENCE DE L'ARTICLE L'UN DES KITS PLASTIQUES DISPONIBLES INDIQUÉS DANS LE TABLEAU CI-DESSOUS

PAIRE DE PORTES BATTANTES HAUTEUR TOTALE



H ARMOIRE mm	TYPE DE FERMETURE	ART. AVEC kit plastiques Dark Grey	ART. SANS kit plastiques*
850	P5 CODE code numérique	M 30 P075 P5 10 10 _ _	M 30 P075 P5 00 10 _ _
1000	P5 CODE code numérique	M 30 P090 P5 10 10 _ _	M 30 P090 P5 00 10 _ _
1500	P5 CODE code numérique	M 30 P140 P5 10 10 _ _	M 30 P140 P5 00 10 _ _
2000	P5 CODE code numérique	M 30 P190 P5 10 10 _ _	M 30 P190 P5 00 10 _ _

*ASSOCIER À LA RÉFÉRENCE DE L'ARTICLE L'UN DES KITS PLASTIQUES DISPONIBLES INDIQUÉS DANS LE TABLEAU CI-DESSOUS



LA PORTE ET LA PAIRE DE PORTES DOIVENT IMPÉRATIVEMENT ÊTRE ASSOCIÉE AUX ARMOIRES DOTÉES DE LA FERMETURE :

C5 (SANS SERRURE) OU **X0** (SANS BARRE VERTÉBRÉE ET SANS SERRURE)

KIT PLASTIQUES POUR PORTE SIMPLE ET PAIRE DE PORTES



GAMME DE COULEURS PLASTIQUES	ART. POUR PORTE SIMPLE	ART. POUR PAIRE DE PORTES
MEDITERRANEAN BLUE	M 00 PLS0 00 00 21 M1	M 00 PLS0 00 00 31 M1
SKY BLUE	M 00 PLS0 00 00 21 M2	M 00 PLS0 00 00 31 M2
GLAMOUR RED	M 00 PLS0 00 00 21 M3	M 00 PLS0 00 00 31 M3
RED CARPET	M 00 PLS0 00 00 21 M4	M 00 PLS0 00 00 31 M4
JUICY ORANGE	M 00 PLS0 00 00 21 M5	M 00 PLS0 00 00 31 M5
SUNNY YELLOW	M 00 PLS0 00 00 21 M6	M 00 PLS0 00 00 31 M6
FOREST GREEN	M 00 PLS0 00 00 21 M7	M 00 PLS0 00 00 31 M7

PORTES BATTANTES HAUTEUR PARTIELLE - RÉVERSIBLE



H ENCOMBREMENT PORTE mm	TYPE DE FERMETURE	ART. AVEC kit plastiques Dark Grey	ART. SANS kit plastiques*
425	A4 poignée sans clavier	M 30 P042 A4 10 01 _ _	M 30 P042 A4 00 01 _ _
525	A4 poignée sans clavier	M 30 P052 A4 10 01 _ _	M 30 P052 A4 00 01 _ _
625	A4 poignée sans clavier	M 30 P062 A4 10 01 _ _	M 30 P062 A4 00 01 _ _

*ASSOCIER À LA RÉFÉRENCE DE L'ARTICLE L'UN DES KITS PLASTIQUES DISPONIBLES INDIQUÉS DANS LE TABLEAU À GAUCHE

PAIRE DE PORTES BATTANTES HAUTEUR PARTIELLE



H ENCOMBREMENT PORTE mm	TYPE DE FERMETURE	ART. AVEC kit plastiques Dark Grey	ART. SANS kit plastiques*
775	A4 poignée sans clavier	M 30 P077 A4 10 11 _ _	M 30 P077 A4 00 11 _ _

*ASSOCIER À LA RÉFÉRENCE DE L'ARTICLE L'UN DES KITS PLASTIQUES DISPONIBLES INDIQUÉS DANS LE TABLEAU À GAUCHE

LA PORTE ET LA PAIRE DE PORTES DOIVENT IMPÉRATIVEMENT ÊTRE ASSOCIÉE AUX ARMOIRES DOTÉES DES FERMETURES :
 UTILISER LA SERRURE **T2** POUR ARMOIRE SANS ROULETTES
 UTILISER LA SERRURE **A1** POUR SERVANTE



**SERRURES VOIR
PAGE 31**



TÉLÉCOMMANDE

ART.	
M 00 VRC0 00 00 00 00	Module récepteur avec télécommande
M 00 VRC0 00 00 01 00	Télécommande supplémentaire

















ARMOIRE VIDE



AVEC 2 PORTES COULISSANTES

ARMOIRE AVEC DOUBLE PORTE COULISSANTE SANS BARRE VERTÉBRÉE

H ARMOIRE mm	TYPE DE FERMETURE	ART. AVEC kit plastiques Dark Grey 	ART. SANS kit plastiques* 
850 (utile 750 mm)	 C0 KEY fermeture à cylindre	M 33 D085 C0 10 0D __	M 33 D085 C0 00 0D __
	 C1 KEY fermeture à cylindre	M 33 D085 C1 10 0D __	M 33 D085 C1 00 0D __
	 C2 KEY fermeture à cylindre	M 33 D085 C2 10 0D __	M 33 D085 C2 00 0D __
1000 (utile 900 mm)	 C0 KEY fermeture à cylindre	M 33 D100 C0 10 0D __	M 33 D100 C0 00 0D __
	 C1 KEY fermeture à cylindre	M 33 D100 C1 10 0D __	M 33 D100 C1 00 0D __
	 C2 KEY fermeture à cylindre	M 33 D100 C2 10 0D __	M 33 D100 C2 00 0D __
1500 (utile 1400 mm)	 C0 KEY fermeture à cylindre	M 33 D150 C0 10 0D __	M 33 D150 C0 00 0D __
	 C1 KEY fermeture à cylindre	M 33 D150 C1 10 0D __	M 33 D150 C1 00 0D __
	 C2 KEY fermeture à cylindre	M 33 D150 C2 10 0D __	M 33 D150 C2 00 0D __
2000 (utile 1900 mm)	 C0 KEY fermeture à cylindre	M 33 D200 C0 10 0D __	M 33 D200 C0 00 0D __
	 C1 KEY fermeture à cylindre	M 33 D200 C1 10 0D __	M 33 D200 C1 00 0D __
	 C2 KEY fermeture à cylindre	M 33 D200 C2 10 0D __	M 33 D200 C2 00 0D __

*ASSOCIER À LA RÉFÉRENCE DE L'ARTICLE L'UN DES KITS PLASTIQUES DISPONIBLES INDIQUÉS DANS LE TABLEAU CI-DESSOUS

KIT PLASTIQUES POUR PORTES COULISSANTES



GAMME DE COULEURS PLASTIQUES	ART. 2 PORTES COULISSANTES	ART. 1 PORTE COULISSANTE
 MEDITERRANEAN BLUE	M 00 PLS0 00 00 50 M1	M 00 PLS0 00 00 40 M1
 SKY BLUE	M 00 PLS0 00 00 50 M2	M 00 PLS0 00 00 40 M2
 GLAMOUR RED	M 00 PLS0 00 00 50 M3	M 00 PLS0 00 00 40 M3
 RED CARPET	M 00 PLS0 00 00 50 M4	M 00 PLS0 00 00 40 M4
 JUICY ORANGE	M 00 PLS0 00 00 50 M5	M 00 PLS0 00 00 40 M5
 SUNNY YELLOW	M 00 PLS0 00 00 50 M6	M 00 PLS0 00 00 40 M6
 FOREST GREEN	M 00 PLS0 00 00 50 M7	M 00 PLS0 00 00 40 M7

ARMOIRE VIDE



AVEC 1 PORTE COULISSANTE

ARMOIRE AVEC PORTE COULISSANTE SANS BARRE VERTÉBRÉE

H ARMOIRE mm	TYPE DE FERMETURE	ART. AVEC kit plastiques Dark Grey	ART. SANS kit plastiques*
850 (utile 750 mm)	C0 KEY fermeture à cylindre	M 33 D085 C0 10 OS __	M 33 D085 C0 00 OS __
	C1 KEY fermeture à cylindre	M 33 D085 C1 10 OS __	M 33 D085 C1 00 OS __
	C2 KEY fermeture à cylindre	M 33 D085 C2 10 OS __	M 33 D085 C2 00 OS __
1000 (utile 900 mm)	C0 KEY fermeture à cylindre	M 33 D100 C0 10 OS __	M 33 D100 C0 00 OS __
	C1 KEY fermeture à cylindre	M 33 D100 C1 10 OS __	M 33 D100 C1 00 OS __
	C2 KEY fermeture à cylindre	M 33 D100 C2 10 OS __	M 33 D100 C2 00 OS __

*ASSOCIER À LA RÉFÉRENCE DE L'ARTICLE L'UN DES KITS PLASTIQUES DISPONIBLES INDIQUÉS DANS LE TABLEAU À GAUCHE



Porte simple avec fermeture à droite uniquement. Seul le compartiment gauche est prééquipé pour l'introduction de tiroirs et de tablettes extractibles. Obligation d'ajouter la barre vertébrée s'il y a plus de 2 tiroirs/tablettes extractibles par compartiment.



FERMETURE À CYLINDRE

TYPE DE FERMETURE	ART.
C0 KEY fermeture à cylindre	M 33 V000 C0 00 00 00
C1 KEY fermeture à cylindre	M 33 V000 C1 00 00 00
C2 KEY fermeture à cylindre	M 33 V000 C2 00 00 00



BARRE VERTÉBRÉE

H UTILE INTRODUCTION TIROIRS mm	ART.
750	M 00 V075 00 00 00 00
900	M 00 V090 00 00 00 00
1400	M 00 V140 00 00 00 00
1900	M 00 V190 00 00 00 00



PLATEAU SUPÉRIEUR À 3 BORDS

ART.	dim. mm	
M 33 T023 AG 00 31 07	714x726x23 H	

Plateau revêtu de PVC pour ARMOIRE SIMPLE. Couleur noir

PLATEAU SUPÉRIEUR À 3 BORDS

ART.	dim. mm	
M 33 T023 AG 00 32 07	1428x726x23 H	

Plateau revêtu de PVC pour ARMOIRE DOUBLE. Couleur noir



PLATEAU SUPÉRIEUR À 4 BORDS

ART.	dim. mm	
M 33 T023 AG 00 41 07	714x726x23 H	

Plateau revêtu de PVC pour ARMOIRE SIMPLE. Couleur noir



ART. M 00 T023 AG 00 FO 00

DESSUS DE L'ARMOIRE PERCÉ POUR LA FIXATION DU PLATEAU À 4 BORDS



PLATEAU SUPÉRIEUR EN MULTIPLEX

ART.	dim. mm	
M 33 T040 MU 00 01 00	714x726x40 H	


Pour ARMOIRE SIMPLE



PLATEAU SUPÉRIEUR EN MDF DIM. 714x726x32 mm H

ART.	finitions	pour armoire	
M 33 T030 MD GM 2107	1 profil latéral	finale droite ou gauche	

Plateau en MDF avec revêtement en caoutchouc anti-huile. Couleur noir



FINITION EN
CAOUTCHOUC
ANTI-HUILE



PLATEAU SUPÉRIEUR EN MDF DIM. 714x726x32 mm H

ART.	finitions	pour armoire	
M 33 T030 MD GM 1107	-	centrale	

Plateau en MDF avec revêtement en caoutchouc anti-huile. Couleur noir



PLATEAU SUPÉRIEUR EN MDF DIM. 714x726x32 mm H


ART.	finitions	pour armoire	
M 33 T030 MD GM 0107	2 profils latéraux	simple	

Plateau en MDF avec revêtement en caoutchouc anti-huile. Couleur noir



ART. M 00 T030 MD 00 FO 00


DESSUS DE L'ARMOIRE PERCÉ POUR LA FIXATION DU PLATEAU EN MDF ET DU PLATEAU EN MULTIPLEX, AVEC VIS DE FIXATION



APPLICATION
DU PLATEAU
EN MDF



PANNEAU PERFORÉ

ART.		dim. mm	
M 30 PA71 00 00 00 04		708x65x718 H	



CROCHETS
VOIR PAGE 893

EXEMPLE DE PANNEAU PERFORÉ AVEC CROCHETS OU PRACTIBOX



2 ART. FP PR 6112 0 00 00 01
1 ART. F BL 9541 00 00 (10 pcs.)
1 ART. C MV 10 019



2 ART. FP PR 9077 0 00 00 01
2 ART. FP PR 6112 0 00 00 01
2 ART. FP PR 5164 0 00 00 01



2 ART. FP PR 6112 0 00 00 01
3 ART. FP PR 5164 0 00 00 01



3 ART. FP PR 6112 0 00 00 01
1 ART. FP PR 5164 0 00 00 01
1 ART. FP PR 4206 0 00 00 01



ART. M 00 PA71 00 00 FO 00
PERÇAGE DU PLATEAU SUPÉRIEUR EN MDF
OU MULTIPLEX POUR LA FIXATION DU PAN-
NEAU PERFORÉ - VIS COMPRISES




ART. M 00 PA71 00 00 F1 00
PERÇAGE DU PLATEAU SUPÉRIEUR À 3/4
BORDS POUR LA FIXATION DU PANNEAU
PERFORÉ - VIS COMPRISES



ART. M 00 PA71 00 00 F2 00
KIT POUR LA FIXATION DES PRACTIBOX
AU PANNEAU PERFORÉ



SOCLE REHAUSSEUR HAUTEUR 50 mm

ART.		dim. mm	
M 33 Z050 00 00 00 _ _		712x725x50 H	



SOCLE REHAUSSEUR HAUTEUR 100 mm

ART.		dim. mm	
M 33 Z100 00 00 00 _ _		712x725x100 H	



SOCLES POUR CHARIOT ÉLÉVATEUR - Couleur noir RAL 9005

ART.		dim. mm	
M 03 Z060 20 00 00 07	paire de socles	200x722x60 H	
M 30 Z060 21 00 00 07	Fermeture pour paire de socles	708x46x55 H	



SOCLES POUR TRANSPALETTES - Couleur noir RAL 9005

ART.		dim. mm	
M 33 Z100 10 00 00 07	socle	712x722x100 H	
M 30 Z100 11 00 00 07	Fermeture pour socle	708x46x95 H	

ROULETTE FIXE EN CAOUTCHOUC ÉLASTIQUE

ART.	Ø mm	Cap. de charge armoire	C mm
C RG BCE15 125	125	400	155
C RG BCE15 160	160	600	200



ROULETTE PIVOTANTE AVEC FREIN EN CAOUTCHOUC ÉLASTIQUE

ART.	Ø mm	Cap. de charge armoire	C mm
C RG DCE15 125	125	400	155
C RG DCE15 160	160	600	200



ROULETTE FIXE EN NYLON

ART.	Ø mm	Cap. de charge armoire	C mm
C RN BAD11 125	125	400	155
C RN BAD04 160	160	600	200



ROULETTE PIVOTANTE AVEC FREIN EN NYLON

ART.	Ø mm	Cap. de charge armoire	C mm
C RN DAD11 125	125	400	155
CRNDAD04 160	160	600	200



PIÈCES DE RECHANGE - FIXATION



ROULETTES VOIR
PAGE 33

SERRURE DE RECHANGE

ART. M 00 CSRO 8800 00 00

Serrure de rechange avec 2 clés



CLÉ DE RECHANGE

ART. M 00 CFOO 0000 00 00

Toujours spécifier le numéro présent sur la serrure à cylindre pour laquelle la clé doit être remplacée



PASSEPARTOUT

ART. M 00 PF.. 0000 00 00

Disponible en 23 séries, avec numérotation de F 01 à F 23

Passe-partout série F 01
Passe-partout série F 02
Passe-partout série F ..

ART. M 00 PF01 00 00 00 00
ART. M 00 PF02 00 00 00 00
ART. M 00 PF.. 00 00 00 00

KIT DE FIXATION ENTRE ARMOIRES

ART. M 00 FISO 00 00 00 99

Kit de fixation entre deux armoires avec 4 vis et écrous M8

ART. M 00 SVRO 00 00 00 99

Perçage et visserie de fixation des deux armoires superposées

KIT DE FIXATION AU SOL



ART. F AG 9200 00 99

Paire d'équerres galvanisées pour la fixation au sol de l'armoire

ART. F AG 9204 00 99

2 chevilles « HILTI » adaptées aux sols en béton non fissuré ≥ à la classe C20/25
Traction de la cheville conseillée : 2,9 KN
Diamètre de la cheville : Ø 6 mm



POIGNÉE DE RECHANGE

ART. M 00 PLSO 0000 22 MO

Poignée de rechange pour portes disponible en Dark Grey



AUTRES COULEURS
SUR DEMANDE



LES ARMOIRES DOIVENT ÊTRE FIXÉES AU SOL OU AU MUR. SI ELLES SONT SUPERPOSÉES, ELLES DOIVENT ÊTRE EXCLUSIVEMENT FIXÉES AU MUR ET LEUR CAPACITÉ DE CHARGE DOIT ÊTRE DIVISÉE PAR DEUX.



Born To Be Extreme

ARMOIRE VIDE sans barre vertébrée ni serrure



H 400 mm
H utile 300 mm



H 700 mm
H utile 600 mm



H 800 mm
H utile 700 mm



H 850 mm
H utile 750 mm



H 1000 mm
H utile 900 mm



M 33 A040 X0 10 00 _ _

M 33 A070 X0 10 00 _ _

M 33 A080 X0 10 00 _ _

M 33 A085 X0 10 00 _ _

M 33 A100 X0 10 00 _ _

BARRE VERTÉBRÉE



La barre vertébrée se compose d'un profilé en aluminium extrudé percé au pas 25 mm pour le positionnement du ressort antibasculement. La barre antibasculement est fournie avec des accessoires en plastique et une structure supérieure prévue pour la fermeture à cylindre ou électronique.

ART.	H utile introduction tiroirs mm
M 00 V030 00 00 00 00	300
M 00 V050 00 00 00 00	500
M 00 V060 00 00 00 00	600
M 00 V070 00 00 00 00	700
M 00 V075 00 00 00 00	750
M 00 V090 00 00 00 00	900

ART.	H utile introduction tiroirs mm
M 00 V105 00 00 00 00	1050
M 00 V122 00 00 00 00	1225
M 00 V140 00 00 00 00	1400
M 00 V152 00 00 00 00	1525
M 00 V190 00 00 00 00	1900

FERMETURE À CYLINDRE (KEY)



FERMETURE À CYLINDRE COMPRENANT :

- 1 serrure à cylindre avec 2 clés
- 1 fil en acier avec gaine
- 1 embout avant
- 1 embout arrière

ART.	
M 33 V000 C0 00 00 00	C0 FERMETURE À CYLINDRE AVEC NUMÉROTATION DIFFÉRENTE
M 33 V000 C1 00 00 00	C1 FERMETURE À CYLINDRE POUR GROUPES DE 160 NUMÉROS
M 33 V000 C2 00 00 00	C2 FERMETURE À CYLINDRE AVEC NUMÉROTATION IDENTIQUE

For Experts Only



H 1150 mm H utile 1050 mm		H 1325 mm H utile 1225 mm		H 1500 mm H utile 1400 mm		H 1625 mm H utile 1525 mm		H 2000 mm H utile 1900 mm	
M 33 A115 X0 10 00 __		M 33 A132 X0 10 00 __		M 33 A150 X0 10 00 __		M 33 A162 X0 10 00 __		M 33 A200 X0 10 00 __	

FERMETURE À CODE NUMÉRIQUE (CODE)



ART.		
M 33 V000 E2 00 00 00	E2	OUVERTURE/FERMETURE BARRE (alimentation par pile)
M 33 V000 E5 00 00 00	E5	OUVERTURE/FERMETURE BARRE (alimentation par secteur)
M 33 V000 T2 00 00 00	T2	OUVERTURE/FERMETURE BARRE + PORTE (alimentation par pile)
M 33 V000 T3 00 00 00	T3	OUVERTURE/FERMETURE BARRE + PORTE (alimentation par secteur)

ART. TÉLÉCOMMANDE

M 00 VRC0 00 00 00 00	Module récepteur avec télécommande
M 00 VRC0 00 00 01 00	Télécommande supplémentaire



PLATEAUX POUR SERRURES ET TABLETTES RÉGLABLES

PLATEAU SUPÉRIEUR POUR SERRURES



ART.		H façade mm	kg
M 33 PS46 00 10 00 __		46	150

Dim. mm 663x724x46 H

PLATEAU INFÉRIEUR POUR SERRURES



ART.		H façade mm	kg
M 33 PS46 10 10 00 __		46	150

Dim. mm 663x724x46 H

TABLETTE RÉGLABLE



ART.		H totale mm	kg
M 33 PR25 00 00 01 __		60	150

Dim. utiles mm 657x631x60 H

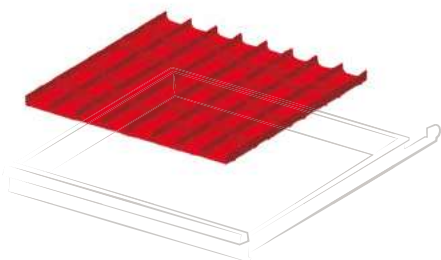
TABLETTE RÉGLABLE À ENCOCHES



ART.		H façade mm	kg
M 33 PR35 10 00 01 __		35	300

Dim. mm 663x721x35 H

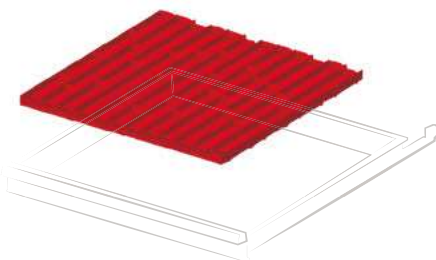
36x36 EH MATÉRIEL DE COMPARTIMENTATION



ART. pour hauteur frontale mm

F FH 2005 15 00 50 - 300

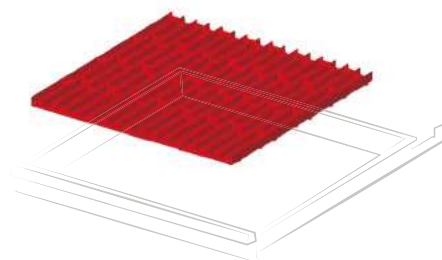
Lot comprenant : 16 diviseurs 2 canaux, 35 diviseurs transversaux 73 mm



ART. pour hauteur frontale mm

F FH 2005 16 00 50 - 300

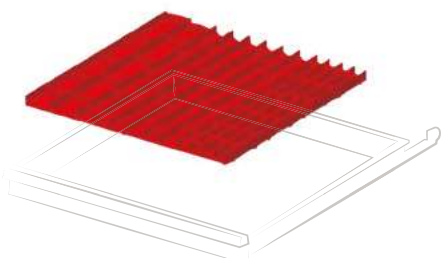
Lot comprenant : 16 diviseurs 3 canaux, 50 diviseurs transversaux 47 mm



ART. pour hauteur frontale mm

F FH 2005 17 00 50 - 300

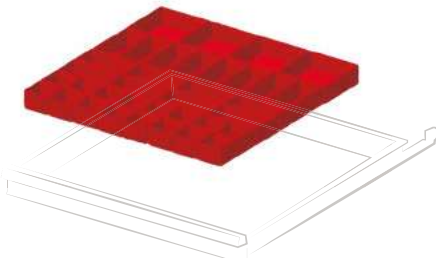
Lot comprenant : 16 diviseurs 4 canaux, 65 diviseurs transversaux 36 mm



ART. pour hauteur frontale mm

F FH 2005 20 00 50 - 300

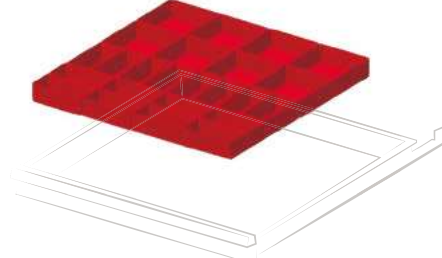
Lot comprenant : 4 diviseurs 4 canaux, 8 diviseurs 3 canaux, 4 diviseurs 2 canaux, 30 diviseurs transversaux 36 mm, 20 diviseurs transversaux 47 mm, 10 diviseurs transversaux 73 mm



ART. pour hauteur frontale mm

F FH 2005 12 00 50

F FH 2007 12 00 75
Lot comprenant : 16 compartiments de séparation 75x75 mm, 16 compartiments de séparation 150x75 mm, 4 compartiments de séparation 150x150 mm

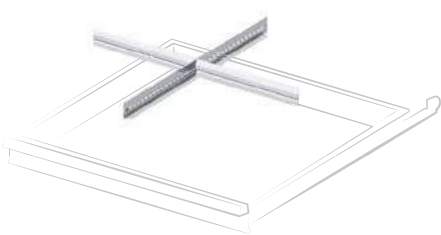


ART. pour hauteur frontale mm

F FH 2005 13 00 50

F FH 2007 13 00 75

F FH 2010 13 00 100 - 125
Lot comprenant : 16 compartiments de séparation 150x75 mm, 8 compartiments de séparation 150x150 mm



ART. pour hauteur frontale mm

F FH 2005 05 00 50

F FH 2007 05 00 75


F FH 2010 05 00 100 - 125

F FH 2015 05 00 150

F FH 2020 05 00 200 - 250

F FH 2030 05 00 300

Lot comprenant : 1 diviseur longitudinal à encoches 610 mm, 2 diviseurs transversaux 302 mm



ART. pour hauteur frontale mm

F FH 2005 06 00 50

F FH 2007 06 00 75

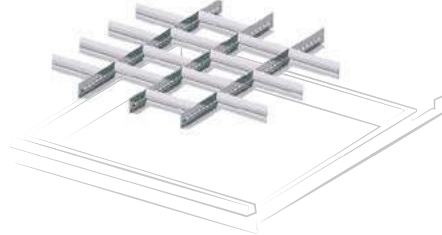
F FH 2010 06 00 100 - 125

F FH 2015 06 00 150

F FH 2020 06 00 200 - 250

F FH 2030 06 00 300

Lot comprenant : 2 diviseurs longitudinaux à encoches 610 mm, 3 diviseurs transversaux 200 mm



ART. pour hauteur frontale mm

F FH 2005 07 00 50

F FH 2007 07 00 75

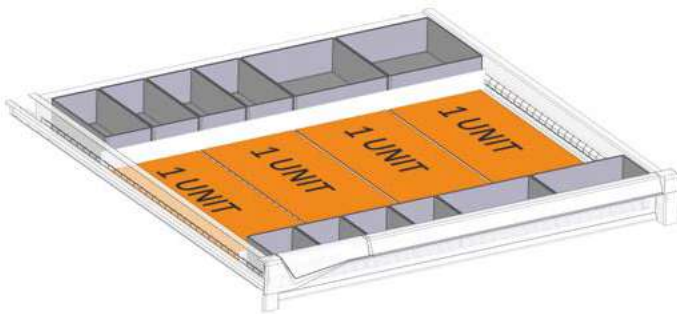
F FH 2010 07 00 100 - 125

F FH 2015 07 00 150

F FH 2020 07 00 200 - 250

Lot comprenant : 3 diviseurs longitudinaux à encoches 610 mm, 15 diviseurs transversaux 149 mm

PERSONNALISEZ LE TIROIR FAMI AVEC DES OUTILS BETA



ART. F FH 2007 50 07

Kit de compartimentation de tiroir pour modules thermoformés Beta comprenant :

nbre 4 F HC 6071 00 07

nbre 6 F HC 6471 00 07

nbre 2 F HC 6871 00 07

nbre 1 F HA 1140 00 99

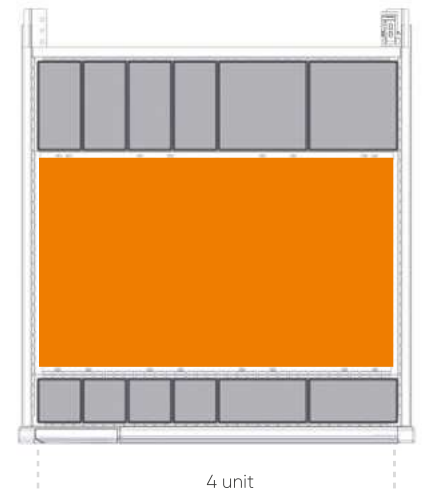
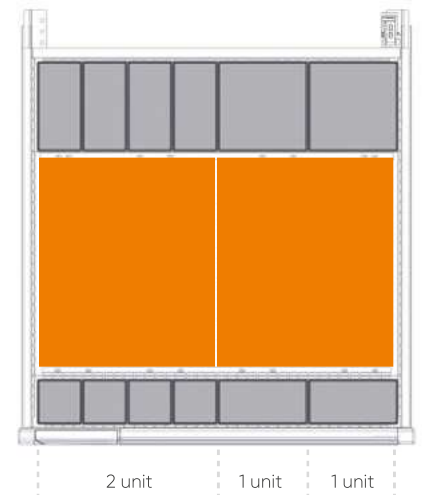


nbre 1 F HA 2140 00 99

1 unit = 1 module thermoformé Beta 367x147 mm

2 unit = 1 module thermoformé Beta 367x294 mm











4 unit = 1 module thermoformé Beta 367x588 mm

EXEMPLES D'UTILISATION DU MODULE THERMOFORMÉ





Gamme couleurs ACIER

 GRIS RAL 7000 .01	 VERT RAL 6011 .02
 BLEU RAL 5012 .04	 GRIS RAL 7035 .08
 BLANC GRIS RAL 9002 .1F	 ROUGE RUBIS RAL 3003 .1G
 BLEU GENTIANE RAL 5010 .34	 BLANC PUR RAL 9010 .35
 GRIS ANTHRACITE RAL 7016 .39	 BLEU CAPRI RAL 5019 .48



● ART. M 43 A100 C0 10 AW 04
H = 1000 mm - 7 tiroirs

Gamme de couleurs PLASTIQUES

 DARK GREY .M0	 MEDITERRANEAN BLUE .M1	 SKY BLUE .M2	 GLAMOUR RED .M3
 RED CARPET .M4	 JUICE ORANGE .M5	 SUNNY YELLOW .M6	 FOREST GREEN .M7



MATÉRIEL DE COMPARTIMENTATION VOIR PAGE 211/379



KIT DE COMPARTIMENTATION TIROIRS VOIR PAGE 212



PERSONNALISEZ VOTRE ARMOIRE À PARTIR
DE LA PAGE 199

LÉGENDE



CAPACITÉ
DE CHARGE
TIROIR/TABLETTE



EXTENSION
TIROIR/
TABLETTE



FERMETURE
ARMOIRE



LES CAPACITÉS DE CHARGE SONT NETTES ET SE RÉFÈRENT À DES CHARGES UNIFORMÉMENT RÉPARTIES

H 700 mm



ART.		kg		
M 43 A070 C0 10 29 04		50-75-100	100-96-92%	key
M 43 A070 C0 10 48 04		200	100%	key
M 43 A070 E2 10 29 04		50-75-100	100-96-92%	code
M 43 A070 E2 10 48 04		200	100%	code

H 700 mm



ART.		kg		
M 43 A070 C0 10 42 04		50-75-100	100-96-92%	key
M 43 A070 C0 10 43 04		200	100%	key
M 43 A070 E2 10 42 04		50-75-100	100-96-92%	code
M 43 A070 E2 10 43 04		200	100%	code

H 850 mm



ART.		kg		
M 43 A085 C0 10 AC 04		50-75-100	100-96-92%	key
M 43 A085 C0 10 AD 04		200	100%	key
M 43 A085 E2 10 AC 04		50-75-100	100-96-92%	code
M 43 A085 E2 10 AD 04		200	100%	code

H 850 mm



ART.		kg		
M 43 A085 C0 10 AG 04		50-75-100	100-96-92%	key
M 43 A085 C0 10 AH 04		200	100%	key
M 43 A085 E2 10 AG 04		50-75-100	100-96-92%	code
M 43 A085 E2 10 AH 04		200	100%	code

H 1000 mm



ART.					
M 43 A100 C0 10 AW 04		50-75-100	100-96-92%	key	
M 43 A100 C0 10 BH 04		200	100%	key	
M 43 A100 E2 10 AW 04		50-75-100	100-96-92%	code	
M 43 A100 E2 10 BH 04		200	100%	code	

H 1000 mm



*extension flexible

ART.					
M 43 A100 C0 10 CS 04		50-75-100	100-96-92%	key	
M 43 A100 C0 10 CT 04		200	100%	key	
M 43 A100 E2 10 CS 04		50-75-100	100-96-92%	code	
M 43 A100 E2 10 CT 04		200	100%	code	

H 1023 mm



porte 900 mm profondeur 751 mm

ART.					
M 43 A100 C0 10 BU 04		50-75-100	100-96-92%	key	
M 43 A100 C0 10 BV 04		200	100%	key	
M 43 A100 P5 10 BU 04		50-75-100	100-96-92%	code	
M 43 A100 P5 10 BV 04		200	100%	code	

H 1023 mm



porte 900 mm profondeur 751 mm

ART.					
M 43 A100 C0 10 CA 04		50-75-100	100-96-92%	key	
M 43 A100 C0 10 CB 04		200	100%	key	
M 43 A100 P5 10 CA 04		50-75-100	100-96-92%	code	
M 43 A100 P5 10 CB 04		200	100%	code	

H 1500 mm



H 1500 mm



porte 1400 mm

profondeur 751 mm

ART.				
M 43 A150 C0 10 FJ 04		50-75-100	100-96-92%	key
M 43 A150 C0 10 FK 04		200	100%	key
M 43 A150 E2 10 FJ 04		50-75-100	100-96-92%	code
M 43 A150 E2 10 FK 04		200	100%	code

ART.				
M 43 A150 C0 10 LC 04		50-75-100	100-96-92%	key
M 43 A150 C0 10 LD 04		200	100%	key
M 43 A150 P5 10 LC 04		50-75-100	100-96-92%	code
M 43 A150 P5 10 LD 04		200	100%	code



ART. M 43 A085 E2 14 PA 48

VOIR PAGE 289

H 2000 mm



H 2000 mm



ART.		kg		
M 43 A200 C5 10 FU 04		50-75-100	100-96-92%	-
M 43 A200 C5 10 FV 04		200	100%	-

ART.		kg		
M 43 A200 C0 10 FS 04		50-75-100	100-96-92%	key
M 43 A200 C0 10 FT 04		200	100%	key
M 43 A200 E2 10 FS 04		50-75-100	100-96-92%	code
M 43 A200 E2 10 FT 04		200	100%	code



H 2000 mm



porte 900 mm

ART.		kg		
M 43 A200 C0 10 FY 04		50-75-100	100-96-92%	key
M 43 A200 C0 10 FZ 04		200	100%	key
M 43 A200 T2 10 FY 04		50-75-100	100-96-92%	code
M 43 A200 T2 10 FZ 04		200	100%	code

H 2000 mm



porte 1900 mm

ART.		kg		
M43A200C010FW04		50-75-100	100-96-92%	key
M 43 A200 C0 10 FX 04		200	100%	key
M43A200P510FW04		50-75-100	100-96-92%	code
M 43 A200 P5 10 FX 04		200	100%	code



H 963 mm



ART.				
M 43 R070 S0 10 42 04		50-75-100	100-96-92%	key
M 43 R070 P2 10 42 04		50-75-100	100-96-92%	code

Capacité de charge de l'armoire 600 kg -
Hauteur armoire sans roulettes mm 763

H 963 mm



ART.				
M 43 R070 S0 10 44 04		50-75-100	100-96-92%	key
M 43 R070 P2 10 44 04		50-75-100	100-96-92%	code

Capacité de charge de l'armoire 600 kg -
Hauteur armoire sans roulettes mm 763

H 1113 mm



ART.				
M 43 R085 S0 10 AC 04		50-75-100	100-96-92%	key
M 43 R085 P2 10 AC 04		50-75-100	100-96-92%	code

Capacité de charge de l'armoire 600 kg -
Hauteur armoire sans roulettes mm 913

H 1113 mm



ART.				
M 43 R085 S0 10 AG 04		50-75-100	100-96-92%	key
M 43 R085 P2 10 AG 04		50-75-100	100-96-92%	code

Capacité de charge de l'armoire 600 kg -
Hauteur armoire sans roulettes mm 913



2 roulettes pivotantes avec frein en caoutchouc élastique Ø 160 mm
2 roulettes fixes en caoutchouc élastique Ø 160 mm

H 1263 mm



H 1263 mm



ART.		kg		
M 43 R100 S0 10 CQ 04		50-75-100	100-96-92%	key
M 43 R100 P2 10 CQ 04		50-75-100	100-96-92%	code

Capacité de charge de l'armoire 600 kg -
Hauteur armoire sans roulettes mm 1063

ART.		kg		
M 43 R100 S0 10 AW 04		50-75-100	100-96-92%	key
M 43 R100 P2 10 AW 04		50-75-100	100-96-92%	code

Capacité de charge de l'armoire 600 kg -
Hauteur armoire sans roulettes mm 1063



2 roulettes pivotantes avec frein en caoutchouc élastique Ø 160 mm
2 roulettes fixes en caoutchouc élastique Ø 160 mm

ART. M 43 R070 P2 10 RA EF

VOIR PAGE 289



PERSONNALISEZ VOTRE ARMOIRE

CHOISIR
la hauteur

CHOISIR
la fermeture

CHOISIR
la couleur

M43	A040	C5	10 00	01
-----	------	----	-------	----

ARMOIRE VIDE



Capacité de charge
de l'armoire 3100 kg

M43	HAUTEUR		FERMETURE		10 00	COULEUR	
	Code	Dimensions	Code	Description		Code	Description
	A070	700 mm (utile 600 mm)	X0	sans barre ni serrure		01	RAL 7000
	A085	850 mm (utile 750 mm)	C5*	sans serrure		02	RAL 6011
	A100	1000 mm (utile 900 mm)	C0*	KEY fermeture à cylindre		1G	RAL 3003
	A150	1500 mm (utile 1400 mm)	C1*	KEY fermeture à cylindre		1F	RAL 9002
	A200	2000 mm (utile 1900 mm)	C2*	KEY fermeture à cylindre		48	RAL 5019
			E2*	CODE code numérique		39	RAL 7016
			T2*	CODE code numérique		04	RAL 5012
						08	RAL 7035
						35	RAL 9010
						34	RAL 5010

*AVEC BARRE VERTÉBRÉE



SERRURES VOIR PAGE 31

ARMOIRE VIDE

prééquipée pour
le montage de
roulettes



ROULETTES
VOIR PAGE
33

M43	HAUTEUR		FERMETURE		10 00	COULEUR	
	Code	Dimensions	Code	Description		Code	Description
	R070	763 mm (utile 600 mm)	S0	KEY fermeture à cylindre		01	RAL 7000
	R085	913 mm (utile 750 mm)	S1	KEY fermeture à cylindre		02	RAL 6011
	R100	1063 mm (utile 900 mm)	S2	KEY fermeture à cylindre		1G	RAL 3003
			P2	CODE code numérique		1F	RAL 9002
			A1	CODE code numérique		48	RAL 5019
						39	RAL 7016
						04	RAL 5012
						08	RAL 7035
						35	RAL 9010
						34	RAL 5010

AVEC BARRE VERTÉBRÉE, PLATEAU À 4 BORDS AVEC REVÊTEMENT EN PVC, PAIRE DE POIGNÉES, PAIRE DE PLAQUES
Dim. encombrement mm 941x752



TIROIRS À EXTENSION FLEXIBLE

ART. AVEC kit plastiques Dark Grey	ART. SANS kit plastiques*	Dim. utiles mm	H façade mm	kg	
M 43 C050 0110 OF __	M 43 C050 0100 OF __	753x600x31 H	50	50 - 75 - 100	100% - 96% - 92%
M 43 C075 0110 OF __	M 43 C075 0100 OF __	753x600x56 H	75	50 - 75 - 100	100% - 96% - 92%
M 43 C100 0110 OF __	M 43 C100 0100 OF __	753x600x81 H	100	50 - 75 - 100	100% - 96% - 92%
M 43 C125 0110 OF __	M 43 C125 0100 OF __	753x600x106 H	125	50 - 75 - 100	100% - 96% - 92%
M 43 C150 0110 OF __	M 43 C150 0100 OF __	753x600x131 H	150	50 - 75 - 100	100% - 96% - 92%
M 43 C200 0110 OF __	M 43 C200 0100 OF __	753x600x181 H	200	50 - 75 - 100	100% - 96% - 92%
M 43 C250 0110 OF __	M 43 C250 0100 OF __	753x600x231 H	250	50 - 75 - 100	100% - 96% - 92%
M 43 C300 0110 OF __	M 43 C300 0100 OF __	753x600x281 H	300	50 - 75 - 100	100% - 96% - 92%

*ASSOCIER À LA RÉFÉRENCE DE L'ARTICLE L'UN DES KITS PLASTIQUES DISPONIBLES INDIQUÉS DANS LE TABLEAU CI-DESSOUS



TIROIRS À EXTENSION TÉLESCOPIQUE

ART. AVEC kit plastiques Dark Grey	ART. SANS kit plastiques*	Dim. utiles mm	H façade mm	kg	
M 43 C075 0110 OT __	M 43 C075 0100 OT __	753x600x56 H	75	200	100%
M 43 C100 0110 OT __	M 43 C100 0100 OT __	753x600x81 H	100	200	100%
M 43 C125 0110 OT __	M 43 C125 0100 OT __	753x600x106 H	125	200	100%
M 43 C150 0110 OT __	M 43 C150 0100 OT __	753x600x131 H	150	200	100%
M 43 C200 0110 OT __	M 43 C200 0100 OT __	753x600x181 H	200	200	100%
M 43 C250 0110 OT __	M 43 C250 0100 OT __	753x600x231 H	250	200	100%
M 43 C300 0110 OT __	M 43 C300 0100 OT __	753x600x281 H	300	200	100%

*ASSOCIER À LA RÉFÉRENCE DE L'ARTICLE L'UN DES KITS PLASTIQUES DISPONIBLES INDIQUÉS DANS LE TABLEAU CI-DESSOUS

KIT PLASTIQUES POUR TIROIRS ET TABLETTES EXTRACTIBLES



GAMME DE COULEURS PLASTIQUES	ART.
MEDITERRANEAN BLUE	M 40 PLS1 00 00 00 M1
SKY BLUE	M 40 PLS1 00 00 00 M2
GLAMOUR RED	M 40 PLS1 00 00 00 M3
RED CARPET	M 40 PLS1 00 00 00 M4
JUICY ORANGE	M 40 PLS1 00 00 00 M5
SUNNY YELLOW	M 40 PLS1 00 00 00 M6
FOREST GREEN	M 40 PLS1 00 00 00 M7



TABLETTES EXTRAITIBLES À EXTENSION FLEXIBLE

ART. AVEC kit plastiques Dark Grey	ART. SANS kit plastiques*	Dim. utiles mm	H façade mm	kg	
M 43 C057 0110 OF _ _	M 43 C057 01 00 OF _ _	753x600	70	50 - 75 - 100	100% - 96% - 92%

*ASSOCIER À LA RÉFÉRENCE DE L'ARTICLE L'UN DES KITS PLASTIQUES DISPONIBLES INDIQUÉS DANS LE TABLEAU CI-DESSOUS



TABLETTES EXTRAITIBLES À EXTENSION TÉLESCOPIQUE

ART. AVEC kit plastiques Dark Grey	ART. SANS kit plastiques*	Dim. utiles mm	H façade mm	kg	
M 43 C057 0110 OT _ _	M 43 C057 01 00 OT _ _	753x600	70	200	100%

*ASSOCIER À LA RÉFÉRENCE DE L'ARTICLE L'UN DES KITS PLASTIQUES DISPONIBLES INDIQUÉS DANS LE TABLEAU CI-DESSOUS



TABLETTE RÉGLABLE

ART.	Dim. utiles mm	H totale mm	kg
M 43 PR25 00 00 01 _ _	810x631	60	100

POSITIONNABLE DEVANT LA BARRE VERTÉBRÉE

KIT PLASTIQUES POUR TIROIRS ET TABLETTES EXTRAITIBLES



GAMME DE COULEURS PLASTIQUES	ART.
MEDITERRANEAN BLUE	M 40 PLS1 00 00 00 M1
SKY BLUE	M 40 PLS1 00 00 00 M2
GLAMOUR RED	M 40 PLS1 00 00 00 M3
RED CARPET	M 40 PLS1 00 00 00 M4
JUICY ORANGE	M 40 PLS1 00 00 00 M5
SUNNY YELLOW	M 40 PLS1 00 00 00 M6
FOREST GREEN	M 40 PLS1 00 00 00 M7

ART. M 43 A085 E2 14 PA 48

VOIR PAGE 289

















ART. M 43 R070 S0 11 PB EF

VOIR PAGE 289

PORTES BATTANTES À CYLINDRE

PAIRE DE PORTES BATTANTES HAUTEUR TOTALE



H ARMOIRE mm	TYPE DE FERMETURE	ART. AVEC kit plastiques Dark Grey 	ART. SANS kit plastiques* 
850	 C0 KEY fermeture à cylindre	M 40 P075 C0 10 10 _ _	M 40 P075 C0 00 10 _ _
	 C1 KEY fermeture à cylindre	M 40 P075 C1 10 10 _ _	M 40 P075 C1 00 10 _ _
	 C2 KEY fermeture à cylindre	M 40 P075 C2 10 10 _ _	M 40 P075 C2 00 10 _ _
1000	 C0 KEY fermeture à cylindre	M 40 P090 C0 10 10 _ _	M 40 P090 C0 00 10 _ _
	 C1 KEY fermeture à cylindre	M 40 P090 C1 10 10 _ _	M 40 P090 C1 00 10 _ _
	 C2 KEY fermeture à cylindre	M 40 P090 C2 10 10 _ _	M 40 P090 C2 00 10 _ _
1500	 C0 KEY fermeture à cylindre	M 40 P140 C0 10 10 _ _	M 40 P140 C0 00 10 _ _
	 C1 KEY fermeture à cylindre	M 40 P140 C1 10 10 _ _	M 40 P140 C1 00 10 _ _
	 C2 KEY fermeture à cylindre	M 40 P140 C2 10 10 _ _	M 40 P140 C2 00 10 _ _
2000	 C0 KEY fermeture à cylindre	M 40 P190 C0 10 10 _ _	M 40 P190 C0 00 10 _ _
	 C1 KEY fermeture à cylindre	M 40 P190 C1 10 10 _ _	M 40 P190 C1 00 10 _ _
	 C2 KEY fermeture à cylindre	M 40 P190 C2 10 10 _ _	M 40 P190 C2 00 10 _ _

*ASSOCIER À LA RÉFÉRENCE DE L'ARTICLE L'UN DES KITS PLASTIQUES DISPONIBLES INDIQUÉS DANS LE TABLEAU À DROITE



LA PAIRE DE PORTES DOIT IMPÉRATIVEMENT ÊTRE ASSOCIÉE AUX ARMOIRES DOTÉES DE LA FERMETURE : **C5** (SANS SERRURE) OU **X0** (SANS BARRE VERTÉBRÉE ET SANS SERRURE)

PAIRE DE PORTES BATTANTES HAUTEUR PARTIELLE



H ENCOMBREMENT PORTE mm	TYPE DE FERMETURE	ART. AVEC kit plastiques Dark Grey 	ART. SANS kit plastiques* 
775	 C0 KEY fermeture à cylindre	M 40 P077 C0 10 11 _ _	M 40 P077 C0 00 11 _ _
	 C1 KEY fermeture à cylindre	M 40 P077 C1 10 11 _ _	M 40 P077 C1 00 11 _ _
	 C2 KEY fermeture à cylindre	M 40 P077 C2 10 11 _ _	M 40 P077 C2 00 11 _ _

*ASSOCIER À LA RÉFÉRENCE DE L'ARTICLE L'UN DES KITS PLASTIQUES DISPONIBLES INDIQUÉS DANS LE TABLEAU À DROITE



SERRURES VOIR
PAGE 31

PORTES BATTANTES À CODE NUMÉRIQUE

PAIRE DE PORTES BATTANTES HAUTEUR TOTALE



H ARMOIRE mm	TYPE DE FERMETURE	ART. AVEC kit plastiques Dark Grey	ART. SANS kit plastiques*
850	P5 CODE code numérique	M 40 P075 P5 10 10 _ _	M 40 P075 P5 00 10 _ _
1000	P5 CODE code numérique	M 40 P090 P5 10 10 _ _	M 40 P090 P5 00 10 _ _
1500	P5 CODE code numérique	M 40 P140 P5 10 10 _ _	M 40 P140 P5 00 10 _ _
2000	P5 CODE code numérique	M 40 P190 P5 10 10 _ _	M 40 P190 P5 00 10 _ _

*ASSOCIER À LA RÉFÉRENCE DE L'ARTICLE L'UN DES KITS PLASTIQUES DISPONIBLES INDIQUÉS DANS LE TABLEAU CI-DESSOUS

LA PAIRE DE PORTES DOIT IMPÉRATIVEMENT ÊTRE ASSOCIÉE AUX ARMOIRES DOTÉES DE LA FERMETURE : **C5** (SANS SERRURE) OU **X0** (SANS BARRE VERTÉBRÉE ET SANS SERRURE)



PAIRE DE PORTES BATTANTES HAUTEUR PARTIELLE

H ENCOMBREMENT PORTE mm	TYPE DE FERMETURE	ART. AVEC kit plastiques Dark Grey	ART. SANS kit plastiques*
775	A4 poignée sans clavier	M 40 P077 A4 10 11 _ _	M 40 P077 A4 00 11 _ _

*ASSOCIER À LA RÉFÉRENCE DE L'ARTICLE L'UN DES KITS PLASTIQUES DISPONIBLES INDIQUÉS DANS LE TABLEAU CI-DESSOUS

LA PAIRE DE PORTES DOIT IMPÉRATIVEMENT ÊTRE ASSOCIÉE AUX ARMOIRES DOTÉES DES FERMETURES :
UTILISER LA SERRURE **T2** POUR ARMOIRE SANS ROULETTES
UTILISER LA SERRURE **A1** POUR SERVANTE



SERRURES VOIR
PAGE 31



TÉLÉCOMMANDE

ART.	
M 00 VRC0 00 00 00 00	Module récepteur avec télécommande
M 00 VRC0 00 00 01 00	Télécommande supplémentaire

KIT PLASTIQUES POUR PAIRE DE PORTES



GAMME DE COULEURS PLASTIQUES	ART. KEY	ART. CODE
MEDITERRANEAN BLUE	M 00 PLS0 00 00 30 M1	M 00 PLS0 00 00 31 M1
SKY BLUE	M 00 PLS0 00 00 30 M2	M 00 PLS0 00 00 31 M2
GLAMOUR RED	M 00 PLS0 00 00 30 M3	M 00 PLS0 00 00 31 M3
RED CARPET	M 00 PLS0 00 00 30 M4	M 00 PLS0 00 00 31 M4
JUICY ORANGE	M 00 PLS0 00 00 30 M5	M 00 PLS0 00 00 31 M5
SUNNY YELLOW	M 00 PLS0 00 00 30 M6	M 00 PLS0 00 00 31 M6
FOREST GREEN	M 00 PLS0 00 00 30 M7	M 00 PLS0 00 00 31 M7



PLATEAU SUPÉRIEUR À 3 BORDS

ART.	dim. mm	
M 43 T023 AG 00 31 07	867x726x23 H	

Plateau revêtu de PVC pour ARMOIRE SIMPLE. Couleur noir



PLATEAU SUPÉRIEUR À 4 BORDS

ART.	dim. mm	
M 43 T023 AG 00 41 07	867x726x23 H	

Plateau revêtu de PVC pour ARMOIRE SIMPLE. Couleur noir



ART. M 00 T023 AG 00 FO 00

DESSUS DE L'ARMOIRE PERCÉ POUR LA FIXATION DU PLATEAU À 4 BORDS



PLATEAU SUPÉRIEUR EN MULTIPLEX

ART.	dim. mm	
M 43 T040 MU 00 01 00	867x726x40 H	

Pour ARMOIRE SIMPLE



PLATEAU SUPÉRIEUR EN MDF DIM. 867x726x32 mm H

ART.	finitions	pour armoire	
M 43 T030 MD GM 2107	1 profil latéral	finale droite ou gauche	

Plateau en MDF avec revêtement en caoutchouc anti-huile. Couleur noir




FINITION EN
CAOUTCHOUC
ANTI-HUILE



PLATEAU SUPÉRIEUR EN MDF DIM. 867x726x32 mm H

ART.	finitions	pour armoire	
M 43 T030 MD GM 1107	-	centrale	

Plateau en MDF avec revêtement en caoutchouc anti-huile. Couleur noir



APPLICATION
DU PLATEAU
EN MDF



PLATEAU SUPÉRIEUR EN MDF DIM. 867x726x32 mm H

ART.	finitions	pour armoire	
M 43 T030 MD GM 0107	2 profils latéraux	simple	

Plateau en MDF avec revêtement en caoutchouc anti-huile. Couleur noir



ART. M 00 T030 MD 00 FO 00

DESSUS DE L'ARMOIRE PERCÉ POUR LA FIXATION DU PLATEAU EN MDF ET DU PLATEAU EN MULTIPLEX, AVEC VIS DE FIXATION



**PLATEAU SUPÉRIEUR EN MULTIPLEX
POUR SERVANTE**
SUR DEMANDE



SOCLE REHAUSSEUR HAUTEUR 50 mm

ART.		dim. mm	
M 43 Z050 00 00 00 _ _		865x725x50 H	



SOCLE REHAUSSEUR HAUTEUR 100 mm

ART.		dim. mm	
M 43 Z100 00 00 00 _ _		865x725x100 H	



SOCLES POUR CHARIOT ÉLÉVATEUR - Couleur noir RAL 9005

ART.		dim. mm	
M 03 Z060 20 00 00 07	paire de socles	200x722x60 H	
M 40 Z060 21 00 00 07	Fermeture pour paire de socles	861x46x55 H	



SOCLES POUR TRANSPALETTES - Couleur noir RAL 9005

ART.		dim. mm	
M 43 Z100 10 00 00 07	socle	865x722x100 H	
M 40 Z100 11 00 00 07	Fermeture pour socle	861x46x95 H	



ROULETTE FIXE EN CAOUTCHOUC ÉLASTIQUE

ART.	Ø mm	Cap. de charge armoire	C mm
C RG BCE15 125	125	380	155
C RG BCE15 160	160	600	200



ROULETTE PIVOTANTE AVEC FREIN EN CAOUTCHOUC ÉLASTIQUE

ART.	Ø mm	Cap. de charge armoire	C mm
C RG DCE15 125	125	380	155
C RG DCE15 160	160	600	200



ROULETTE FIXE EN NYLON

ART.	Ø mm	Cap. de charge armoire	C mm
C RN BAD11 125	125	380	155
C RN BAD04 160	160	600	200



ROULETTE PIVOTANTE AVEC FREIN EN NYLON

ART.	Ø mm	Cap. de charge armoire	C mm
C RN DAD11 125	125	380	155
CRNDAD04 160	160	600	200



PIÈCES DE RECHANGE - FIXATION



SERRURE DE RECHANGE

ART. M 00 CSRO 8800 00 00
Serrure de rechange avec 2 clés



CLÉ DE RECHANGE

ART. M 00 CFO0 0000 00 00
Toujours spécifier le numéro présent sur la serrure à cylindre pour laquelle la clé doit être remplacée



PASSEPARTOUT

ART. M 00 PF.. 0000 00 00
Disponible en 23 séries, avec numérotation de F 01 à F 23

Passe-partout série F 01 ART. M 00 PF01 00 00 00 00
Passe-partout série F 02 ART. M 00 PF02 00 00 00 00
Passe-partout série F .. ART. M 00 PF.. 00 00 00 00

KIT DE FIXATION ENTRE ARMOIRES

ART. M 00 FISO 00 00 00 99
Kit de fixation entre deux armoires avec 4 vis et écrous M8

ART. M 00 SVRO 00 00 00 99
Perçage et visserie de fixation des deux armoires superposées

KIT DE FIXATION AU SOL

ART. F AG 9200 00 99
Paire d'équerres galvanisées pour la fixation au sol de l'armoire

ART. F AG 9204 00 99
2 chevilles « HILTI » adaptées aux sols en béton non fissuré ≥ à la classe C20/25
Traction de la cheville conseillée : 2,9 KN
Diamètre de la cheville : Ø 6 mm



POIGNÉE DE RECHANGE

ART. M 00 PLSO 0000 22 MO
Poignée de rechange pour portes disponible en Dark Grey



AUTRES COULEURS
SUR DEMANDE



LES ARMOIRES DOIVENT ÊTRE FIXÉES AU SOL OU AU MUR. SI ELLES SONT SUPERPOSÉES, ELLES DOIVENT ÊTRE EXCLUSIVEMENT FIXÉES AU MUR ET LEUR CAPACITÉ DE CHARGE DOIT ÊTRE DIVISÉE PAR DEUX.



MASTER

867x726 mm

Born To Be Extreme

ARMOIRE VIDE sans barre vertébrée ni serrure



H 700 mm
H utile 600 mm



H 850 mm
H utile 750 mm



H 1000 mm
H utile 900 mm



H 1500 mm
H utile 1400 mm



H 2000 mm
H utile 1900 mm



M 43 A070 X0 10 00 _ _

M 43 A085 X0 10 00 _ _

M 43 A100 X0 10 00 _ _

M 43 A150 X0 10 00 _ _

M 43 A200 X0 10 00 _ _

BARRE VERTÉBRÉE



La barre vertébrée se compose d'un profilé en aluminium extrudé percé au pas 25 mm pour le positionnement du ressort antibasculement. La barre antibasculement est fournie avec des accessoires en plastique et une structure supérieure prévue pour la fermeture à cylindre ou électronique.

ART.	H utile introduction tiroirs mm
M 00 V030 00 00 00 00	300
M 00 V050 00 00 00 00	500
M 00 V060 00 00 00 00	600
M 00 V070 00 00 00 00	700
M 00 V075 00 00 00 00	750
M 00 V090 00 00 00 00	900

ART.	H utile introduction tiroirs mm
M 00 V105 00 00 00 00	1050
M 00 V122 00 00 00 00	1225
M 00 V140 00 00 00 00	1400
M 00 V152 00 00 00 00	1525
M 00 V190 00 00 00 00	1900

FERMETURE À CYLINDRE (KEY)



FERMETURE À CYLINDRE COMPRENANT :

- 1 serrure à cylindre avec 2 clés
- 1 fil en acier avec gaine
- 1 embout avant
- 1 embout arrière

ART.	
M 33 V000 C0 00 00 00	C0 FERMETURE À CYLINDRE AVEC NUMÉROTATION DIFFÉRENTE
M 33 V000 C1 00 00 00	C1 FERMETURE À CYLINDRE POUR GROUPES DE 160 NUMÉROS
M 33 V000 C2 00 00 00	C2 FERMETURE À CYLINDRE AVEC NUMÉROTATION IDENTIQUE

For Experts Only

FERMETURE À CODE NUMÉRIQUE (CODE)



ART.	
M 43 V000 E2 00 00 00	E2 OUVERTURE/FERMETURE BARRE (alimentation par pile)
M 43 V000 E5 00 00 00	E5 OUVERTURE/FERMETURE BARRE (alimentation par secteur)
M 43 V000 T2 00 00 00	T2 OUVERTURE/FERMETURE BARRE + PORTE (alimentation par pile)
M 43 V000 T3 00 00 00	T3 OUVERTURE/FERMETURE BARRE + PORTE (alimentation par secteur)

ART. TÉLÉCOMMANDE

M 00 VRC0 00 00 00 00	Module récepteur avec télécommande
M 00 VRC0 00 00 01 00	Télécommande supplémentaire



PLATEAUX POUR SERRURES ET TABLETTES RÉGLABLES

PLATEAU SUPÉRIEUR POUR SERRURES



ART.	H façade mm	kg
M 43 PS46 00 10 00 __	46	150

Dim. mm 816x724x46 H

PLATEAU INFÉRIEUR POUR SERRURES



ART.	H façade mm	kg
M 43 PS46 10 10 00 __	46	150

Dim. mm 816x724x46 H

TABLETTE RÉGLABLE



ART.	H totale mm	kg
M 43 PR25 00 00 01 __	60	100

Dim. utiles mm 810x631x60 H

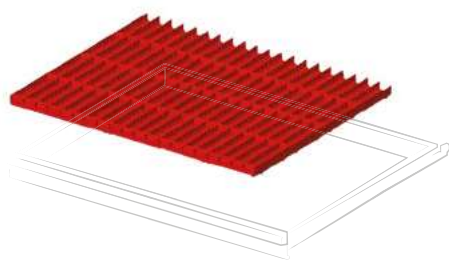
TABLETTE RÉGLABLE À ENCOCHES



ART.	H façade mm	kg
M 43 PR35 10 00 01 __	35	250

Dim. mm 816x721x35 H

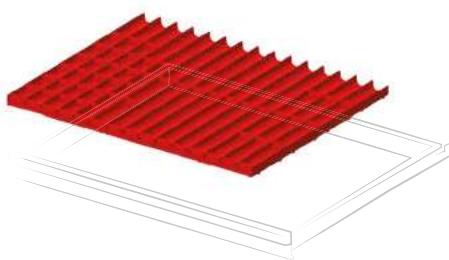
45x36 EH MATÉRIEL DE COMPARTIMENTATION



ART. pour hauteur frontale mm

F FH 3005 10 00 50 - 300

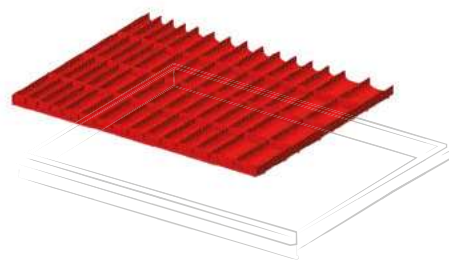
Lot comprenant : 20 diviseurs 4 canaux,
130 diviseurs transversaux 36 mm



ART. pour hauteur frontale mm

F FH 3005 12 00 50 - 300

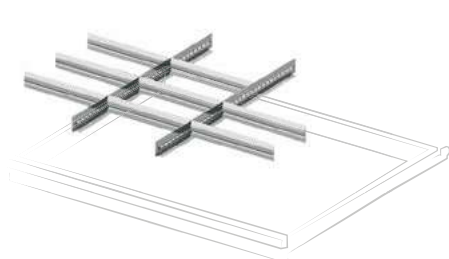
Lot comprenant : 20 diviseurs 3 canaux,
100 diviseurs transversaux 47 mm



ART. pour hauteur frontale mm

F FH 3005 13 00 50 - 300

Lot comprenant : 4 diviseurs 4 canaux, 12 divi-
seurs 3 canaux, 4 diviseurs 2 canaux, 16 diviseurs
transversaux 36 mm, 36 diviseurs transversaux 47
mm, 8 diviseurs transversaux 73 mm



ART. pour hauteur frontale mm

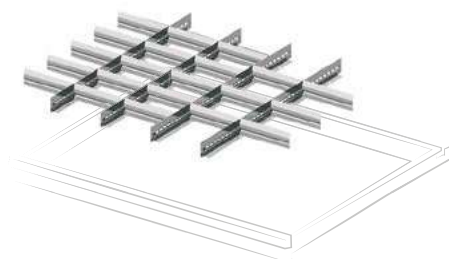
F FH 3010 02 00 100 - 125

F FH 3015 02 00 150

F FH 3020 02 00 200 - 250

F FH 3030 02 00 300

Lot comprenant : 2 diviseurs longitudinaux à en-
coches 610 mm, 8 diviseurs transversaux 251 mm



ART. pour hauteur frontale mm

F FH 3007 03 00 75

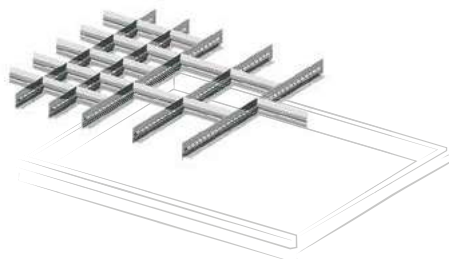
F FH 3010 03 00 100 - 125

F FH 3015 03 00 150

F FH 3020 03 00 200 - 250

F FH 3030 03 00 300

Lot comprenant : 4 diviseurs longitudinaux à en-
coches 610 mm, 21 diviseurs transversaux 149 mm



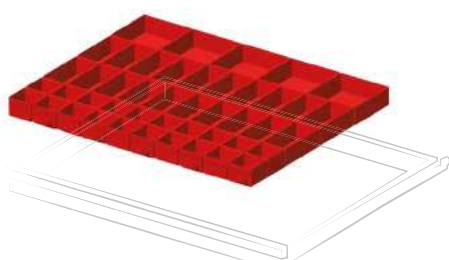
ART. pour hauteur frontale mm

F FH 3005 06 00 50

F FH 3007 06 00 75

F FH 3010 06 00 100 - 125

Lot comprenant : 6 diviseurs longitudinaux à en-
coches 610 mm, 24 diviseurs transversaux 98 mm,
1 diviseur trasversal 149 mm

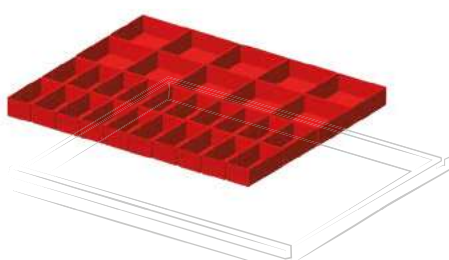


ART. pour hauteur frontale mm

F FH 3005 07 00 50

F FH 3007 07 00 75

Lot comprenant : 20 compartiments de séparation
75x75 mm, 20 compartiments de séparation 150x75
mm, 5 compartiments de séparation 150x150 mm



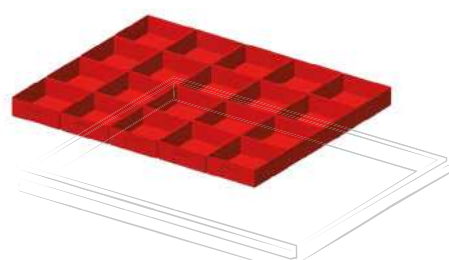
ART. pour hauteur frontale mm

F FH 3005 08 00 50

F FH 3007 08 00 75

F FH 3010 08 00 100 - 125

Lot comprenant : 20 compartiments de séparation
150x75 mm, 10 compartiments de séparation 150x150
mm



ART. pour hauteur frontale mm

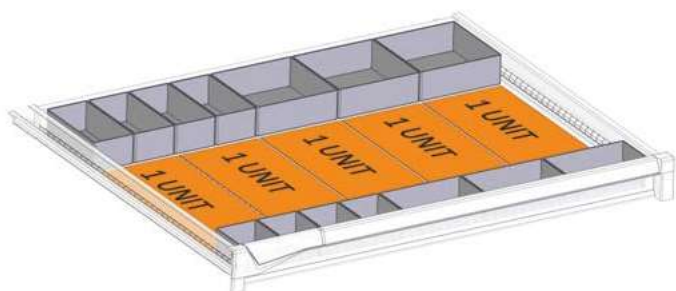
F FH 3005 09 00 50

F FH 3007 09 00 75

F FH 3010 09 00 100 - 125

Lot comprenant : 20 compartiments de séparation
150x150 mm

PERSONNALISEZ LE TIROIR FAMI AVEC DES OUTILS BETA



ART. F FH 3007 50 07

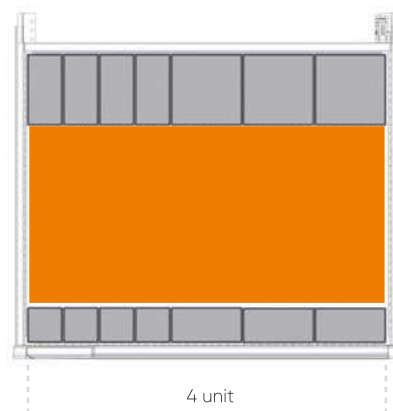
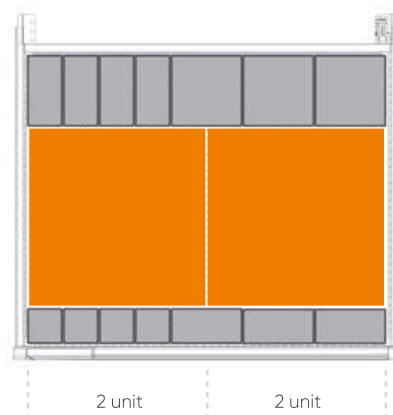
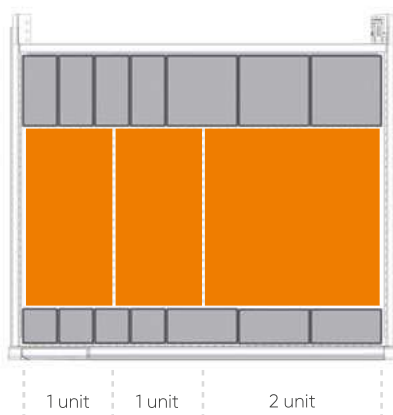
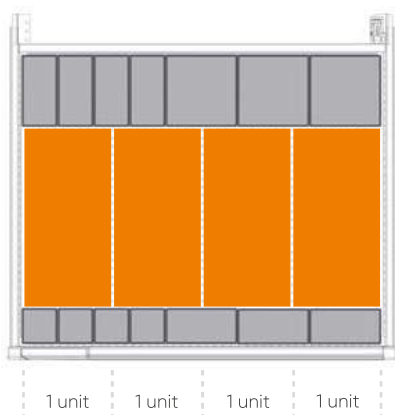
Kit de compartimentation de tiroir pour modules thermoformés Beta comprenant :
 nbre 4 F HC 6071 00 07
 nbre 7 F HC 6471 00 07
 nbre 3 F HC 6871 00 07

1 unit = 1 module thermoformé Beta 367x147 mm

2 unit = 1 module thermoformé Beta 367x294 mm











4 unit = 1 module thermoformé Beta 367x588 mm

EXEMPLES D'UTILISATION DU MODULE THERMOFORMÉ





Gamme couleurs ACIER

	
GRIS RAL 7000 .01	VERT RAL 6011 .02
	
BLEU RAL 5012 .04	GRIS RAL 7035 .08
	
BLANC GRIS RAL 9002 .1F	ROUGE RUBIS RAL 3003 .1G
	
BLEU GENTIANE RAL 5010 .34	BLANC PUR RAL 9010 .35
	
GRIS ANTHRACITE RAL 7016 .39	BLEU CAPRI RAL 5019 .48



● ART. M 53 A100 C0 10 BE 04
H = 1000 mm - 6 tiroirs

Gamme de couleurs PLASTIQUES

			
DARK GREY .M0	MEDITERRANEAN BLUE .M1	SKY BLUE .M2	GLAMOUR RED .M3
			
RED CARPET .M4	JUICE ORANGE .M5	SUNNY YELLOW .M6	FOREST GREEN .M7



MATÉRIEL DE COMPARTIMENTATION VOIR PAGE 237/379



KIT DE COMPARTIMENTATION TIROIRS VOIR PAGE 238



PERSONNALISEZ VOTRE ARMOIRE À PARTIR
DE LA PAGE 223

LÉGENDE



CAPACITÉ
DE CHARGE
TIROIR/TABLETTE



EXTENSION
TIROIR/
TABLETTE



FERMETURE
ARMOIRE



LES CAPACITÉS DE CHARGE SONT NETTES ET SE RÉFÈRENT À DES CHARGES UNIFORMÉMENT RÉPARTIES

H 700 mm



H 700 mm



ART.		kg			
M 53 A070 C0 10 49 04		50-75-100	100-96-92%	key	
M 53 A070 C0 10 50 04		200	100%	key	
M 53 A070 E2 10 49 04		50-75-100	100-96-92%	code	
M 53 A070 E2 10 50 04		200	100%	code	

ART.		kg			
M 53 A070 C0 10 31 04		50-75-100	100-96-92%	key	
M 53 A070 C0 10 51 04		200	100%	key	
M 53 A070 E2 10 31 04		50-75-100	100-96-92%	code	
M 53 A070 E2 10 51 04		200	100%	code	

H 850 mm



H 850 mm



ART.		kg			
M 53 A085 C0 10 88 04		50-75-100	100-96-92%	key	
M 53 A085 C0 10 AP 04		200	100%	key	
M 53 A085 E2 10 88 04		50-75-100	100-96-92%	code	
M 53 A085 E2 10 AP 04		200	100%	code	

ART.		kg			
M 53 A085 C0 10 AA 04		50-75-100	100-96-92%	key	
M 53 A085 C0 10 AB 04		200	100%	key	
M 53 A085 E2 10 AA 04		50-75-100	100-96-92%	code	
M 53 A085 E2 10 AB 04		200	100%	code	

H 850 mm



ART.				
M 53 A085 C0 10 AM 04		50-75-100	100-96-92%	key
M 53 A085 C0 10 AN 04		200	100%	key
M 53 A085 E2 10 AM 04		50-75-100	100-96-92%	code
M 53 A085 E2 10 AN 04		200	100%	code

H 850 mm



*extension flexible

ART.				
M 53 A085 C0 10 AE 04		50-75-100	100-96-92%	key
M 53 A085 C0 10 AF 04		200	100%	key
M 53 A085 E2 10 AE 04		50-75-100	100-96-92%	code
M 53 A085 E2 10 AF 04		200	100%	code

H 1000 mm



ART.				
M 53 A100 C0 10 BE 04		50-75-100	100-96-92%	key
M 53 A100 C0 10 BF 04		200	100%	key
M 53 A100 E2 10 BE 04		50-75-100	100-96-92%	code
M 53 A100 E2 10 BF 04		200	100%	code

H 1000 mm



ART.				
M 53 A100 C0 10 AW 04		50-75-100	100-96-92%	key
M 53 A100 C0 10 BH 04		200	100%	key
M 53 A100 E2 10 AW 04		50-75-100	100-96-92%	code
M 53 A100 E2 10 BH 04		200	100%	code

H 1000 mm



H 1000 mm



ART.		kg			
M 53 A100 C0 10 DD 04		50-75-100	100-96-92%	key	
M 53 A100 C0 10 DE 04		200	100%	key	
M 53 A100 E2 10 DD 04		50-75-100	100-96-92%	code	
M 53 A100 E2 10 DE 04		200	100%	code	

ART.		kg			
M 53 A100 C5 10 CW 04		50-75-100	100-96-92%	-	
M 53 A100 C5 10 CX 04		200	100%	-	

H 1023 mm



H 1023 mm



porte 900 mm profondeur 751 mm

ART.		kg			
M 53 A100 C0 10 CA 04		50-75-100	100-96-92%	key	
M 53 A100 C0 10 CB 04		200	100%	key	
M 53 A100 P5 10 CA 04		50-75-100	100-96-92%	code	
M 53 A100 P5 10 CB 04		200	100%	code	

porte 900 mm profondeur 751 mm

ART.		kg			
M 53 A100 C0 10 CE 04		50-75-100	100-96-92%	key	
M 53 A100 C0 10 CF 04		200	100%	key	
M 53 A100 P5 10 CE 04		50-75-100	100-96-92%	code	
M 53 A100 P5 10 CF 04		200	100%	code	

H 1500 mm



ART.				
M 53 A150 C0 10 FJ 04		50-75-100	100-96-92%	key
M 53 A150 C0 10 FK 04		200	100%	key
M 53 A150 E2 10 FJ 04		50-75-100	100-96-92%	code
M 53 A150 E2 10 FK 04		200	100%	code

H 1500 mm



porte 1400 mm profondeur 751 mm

ART.				
M 53 A150 C0 10 LC 04		50-75-100	100-96-92%	key
M 53 A150 C0 10 LD 04		200	100%	key
M 53 A150 P5 10 LC 04		50-75-100	100-96-92%	code
M 53 A150 P5 10 LD 04		200	100%	code

H 2000 mm



ART.				
M 53 A200 C5 10 FU 04		50-75-100	100-96-92%	key
M 53 A200 C5 10 FV 04		200	100%	code

H 2000 mm



ART.				
M 53 A200 C0 10 FS 04		50-75-100	100-96-92%	key
M 53 A200 C0 10 FT 04		200	100%	key
M 53 A200 E2 10 FS 04		50-75-100	100-96-92%	code
M 53 A200 E2 10 FT 04		200	100%	code



H 2000 mm



tablette réglable

tablette réglable

tablette réglable

7 tiroirs

75

75

100

150

150

150

150

200

porte 900 mm

ART.		kg			
M 53 A200 C0 10 FY 04		50-75-100	100-96-92%	key	
M 53 A200 C0 10 FZ 04		200	100%	key	
M 53 A200 T2 10 FY 04		50-75-100	100-96-92%	code	
M 53 A200 T2 10 FZ 04		200	100%	code	

H 2000 mm



tablette réglable

tablette réglable

3 tiroirs

100

100

150

tablette extractible

tablette extractible

porte 1900 mm

ART.		kg			
M53 A200 C0 10 FW 04		50-75-100	100-96-92%	key	
M 53 A200 C0 10 FX 04		200	100%	key	
M 53 A200 P5 10 FW 04		50-75-100	100-96-92%	code	
M 53 A200 P5 10 FX 04		200	100%	code	


H 873 mm



porte simple

ART.					
M53D085C010GJ04		50-75-100	100-96-92%	key	
M53D085C010GK04		200	100%	key	

H 1023 mm



porte simple

ART.					
M53D100C010GQ04		50-75-100	100-96-92%	key	
M53D100C010GR04		200	100%	key	



ART. M 53 D150 C0 10 PF NR

VOIR PAGE 289

H 873 mm



double porte

ART.		kg			
M 53 D085 C010 GL 04		50-75-100	100-96-92%	key	
M 53 D085 C010 GM 04		200	100%	key	

H 1023 mm



double porte

ART.		kg			
M 53 D100 C010 HQ 04		50-75-100	100-96-92%	key	
M 53 D100 C010 HR 04		200	100%	key	

H 1500 mm



double porte

ART.		kg			
M 53 D150 C010 JE 04		50-75-100	100-96-92%	key	
M 53 D150 C010 JF 04		200	100%	key	

H 2000 mm



double porte

ART.		kg			
M 53 D200 C010 JJ 04		50-75-100	100-96-92%	key	
M 53 D200 C010 JK 04		200	100%	key	

H 963 mm



ART.				
M 53 R070 S0 10 31 04		50-75-100	100-96-92%	key
M 53 R070 P2 10 31 04		50-75-100	100-96-92%	code

Capacité de charge de l'armoire 600 kg -
Hauteur armoire sans roulettes mm 763

H 963 mm



ART.				
M 53 R070 S0 10 44 04		50-75-100	100-96-92%	key
M 53 R070 P2 10 44 04		50-75-100	100-96-92%	code

Capacité de charge de l'armoire 600 kg -
Hauteur armoire sans roulettes mm 763

H 1113 mm



ART.				
M 53 R085 S0 10 88 04		50-75-100	100-96-92%	key
M 53 R085 P2 10 88 04		50-75-100	100-96-92%	code

Capacité de charge de l'armoire 600 kg -
Hauteur armoire sans roulettes mm 913

H 1113 mm



ART.				
M 53 R085 S0 10 AA 04		50-75-100	100-96-92%	key
M 53 R085 P2 10 AA 04		50-75-100	100-96-92%	code

Capacité de charge de l'armoire 600 kg -
Hauteur armoire sans roulettes mm 913



2 roulettes pivotantes avec frein en caoutchouc élastique Ø 160 mm
2 roulettes fixes en caoutchouc élastique Ø 160 mm

H 1263 mm



H 1263 mm



ART.		kg		
M 53 R100 S0 10 CQ 04		50-75-100	100-96-92%	key
M 53 R100 P2 10 CQ 04		50-75-100	100-96-92%	code

Capacité de charge de l'armoire 600 kg -
Hauteur armoire sans roulettes mm 1063

ART.		kg		
M 53 R100 S0 10 AW 04		50-75-100	100-96-92%	key
M 53 R100 P2 10 AW 04		50-75-100	100-96-92%	code

Capacité de charge de l'armoire 600 kg -
Hauteur armoire sans roulettes mm 1063



2 roulettes pivotantes avec frein en caoutchouc élastique Ø 160 mm
2 roulettes fixes en caoutchouc élastique Ø 160 mm



ART. M 53 R070 P2 14 PG 35

VOIR PAGE 289

PERSONNALISEZ VOTRE ARMOIRE

CHOISIR
la hauteur

CHOISIR
la fermeture

CHOISIR
la couleur

M53	A040	C5	10 00	01
-----	------	----	-------	----

ARMOIRE VIDE



Capacité de charge
de l'armoire 3100 kg

M53	HAUTEUR		FERMETURE		10 00	COULEUR	
	Code	Dimensions	Code	Description		Code	Description
	A070	700 mm (utile 600 mm)	X0	sans barre ni serrure		01	RAL 7000
	A085	850 mm (utile 750 mm)	C5*	sans serrure		02	RAL 6011
	A100	1000 mm (utile 900 mm)	C0*	KEY fermeture à cylindre		1G	RAL 3003
	A132	1325 mm (utile 1225 mm)	C1*	KEY fermeture à cylindre		1F	RAL 9002
	A150	1500 mm (utile 1400 mm)	C2*	KEY fermeture à cylindre		48	RAL 5019
	A200	2000 mm (utile 1900 mm)	E2*	CODE code numérique		39	RAL 7016
			T2*	CODE code numérique		04	RAL 5012
						08	RAL 7035
						35	RAL 9010
						34	RAL 5010

*AVEC BARRE VERTÉBRÉE



SERRURES VOIR PAGE 31

ARMOIRE VIDE

prééquipée pour
le montage de
roulettes



ROULETTES
VOIR PAGE
33

M53	HAUTEUR		FERMETURE		10 00	COULEUR	
	Code	Dimensions	Code	Description		Code	Description
	R070	763 mm (utile 600 mm)	S0	KEY fermeture à cylindre		01	RAL 7000
	R085	913 mm (utile 750 mm)	S1	KEY fermeture à cylindre		02	RAL 6011
	R100	1063 mm (utile 900 mm)	S2	KEY fermeture à cylindre		1G	RAL 3003
			P2	CODE code numérique		1F	RAL 9002
			A1	CODE code numérique		48	RAL 5019
						39	RAL 7016
						04	RAL 5012
						08	RAL 7035
						35	RAL 9010
						34	RAL 5010

AVEC BARRE VERTÉBRÉE, PLATEAU À 4 BORDS AVEC REVÊTEMENT EN PVC, PAIRE DE POIGNÉES, PAIRE DE PLAQUES
Dim. encombrement mm 1094x752



TIROIRS À EXTENSION FLEXIBLE

ART. AVEC kit plastiques Dark Grey	ART. SANS kit plastiques*	Dim. utiles mm	H façade mm	kg	
M 53 C050 0110 0F __	M 53 C050 01 00 0F __	906x600x31 H	50	50 - 75 - 100	100% - 96% - 92%
M 53 C075 0110 0F __	M 53 C075 01 00 0F __	906x600x56 H	75	50 - 75 - 100	100% - 96% - 92%
M 53 C100 0110 0F __	M 53 C100 01 00 0F __	906x600x81 H	100	50 - 75 - 100	100% - 96% - 92%
M 53 C125 0110 0F __	M 53 C125 01 00 0F __	906x600x106 H	125	50 - 75 - 100	100% - 96% - 92%
M 53 C150 0110 0F __	M 53 C150 01 00 0F __	906x600x131 H	150	50 - 75 - 100	100% - 96% - 92%
M 53 C200 0110 0F __	M 53 C200 01 00 0F __	906x600x181 H	200	50 - 75 - 100	100% - 96% - 92%
M 53 C250 0110 0F __	M 53 C250 01 00 0F __	906x600x231 H	250	50 - 75 - 100	100% - 96% - 92%
M 53 C300 0110 0F __	M 53 C300 01 00 0F __	906x600x281 H	300	50 - 75 - 100	100% - 96% - 92%

*ASSOCIER À LA RÉFÉRENCE DE L'ARTICLE L'UN DES KITS PLASTIQUES DISPONIBLES INDIQUÉS DANS LE TABLEAU CI-DESSOUS



TIROIRS À EXTENSION TÉLESCOPIQUE

ART. AVEC kit plastiques Dark Grey	ART. SANS kit plastiques*	Dim. utiles mm	H façade mm	kg	
M 53 C075 0110 0T __	M 53 C075 01 00 0T __	906x600x56 H	75	200	100%
M 53 C100 0110 0T __	M 53 C100 01 00 0T __	906x600x81 H	100	200	100%
M 53 C125 0110 0T __	M 53 C125 01 00 0T __	906x600x106 H	125	200	100%
M 53 C150 0110 0T __	M 53 C150 01 00 0T __	906x600x131 H	150	200	100%
M 53 C200 0110 0T __	M 53 C200 01 00 0T __	906x600x181 H	200	200	100%
M 53 C250 0110 0T __	M 53 C250 01 00 0T __	906x600x231 H	250	200	100%
M 53 C300 0110 0T __	M 53 C300 01 00 0T __	906x600x281 H	300	200	100%

*ASSOCIER À LA RÉFÉRENCE DE L'ARTICLE L'UN DES KITS PLASTIQUES DISPONIBLES INDIQUÉS DANS LE TABLEAU CI-DESSOUS

KIT PLASTIQUES POUR TIROIRS ET TABLETTES EXTRACTIBLES



GAMME DE COULEURS PLASTIQUES	ART.
MEDITERRANEAN BLUE	M 50 PLS1 00 00 00 M1
SKY BLUE	M 50 PLS1 00 00 00 M2
GLAMOUR RED	M 50 PLS1 00 00 00 M3
RED CARPET	M 50 PLS1 00 00 00 M4
JUICY ORANGE	M 50 PLS1 00 00 00 M5
SUNNY YELLOW	M 50 PLS1 00 00 00 M6
FOREST GREEN	M 50 PLS1 00 00 00 M7



TABLETTES EXTRAITIBLES À EXTENSION FLEXIBLE

ART. AVEC kit plastiques Dark Grey	ART. SANS kit plastiques*	Dim. utiles mm	H façade mm	kg	
M 53 C057 0110 OF _ _	M 53 C057 0100 OF _ _	906x600	70	50 - 75 - 100	100% - 96% - 92%

*ASSOCIER À LA RÉFÉRENCE DE L'ARTICLE L'UN DES KITS PLASTIQUES DISPONIBLES INDIQUÉS DANS LE TABLEAU CI-DESSOUS



TABLETTES EXTRAITIBLES À EXTENSION TÉLESCOPIQUE

ART. AVEC kit plastiques Dark Grey	ART. SANS kit plastiques*	Dim. utiles mm	H façade mm	kg	
M 53 C057 0110 OT _ _	M 53 C057 0100 OT _ _	906x600	70	200	100%

*ASSOCIER À LA RÉFÉRENCE DE L'ARTICLE L'UN DES KITS PLASTIQUES DISPONIBLES INDIQUÉS DANS LE TABLEAU CI-DESSOUS



TABLETTE RÉGLABLE

ART.	Dim. utiles mm	H totale mm	kg
M 53 PR25 00 00 01 _ _	963x631	60	100

POSITIONNABLE DEVANT LA BARRE VERTÉBRÉE

KIT PLASTIQUES POUR TIROIRS ET TABLETTES EXTRAITIBLES



GAMME DE COULEURS PLASTIQUES	ART.
MEDITERRANEAN BLUE	M 50 PLS1 00 00 00 M1
SKY BLUE	M 50 PLS1 00 00 00 M2
GLAMOUR RED	M 50 PLS1 00 00 00 M3
RED CARPET	M 50 PLS1 00 00 00 M4
JUICY ORANGE	M 50 PLS1 00 00 00 M5
SUNNY YELLOW	M 50 PLS1 00 00 00 M6
FOREST GREEN	M 50 PLS1 00 00 00 M7

















ART. M ZA 0400 00 00 00 08

VOIR PAGE 289

PORTES BATTANTES À CYLINDRE

PAIRE DE PORTES BATTANTES HAUTEUR TOTALE



H ARMOIRE mm	TYPE DE FERMETURE	ART. AVEC kit plastiques Dark Grey 	ART. SANS kit plastiques* 
850	 C0 KEY fermeture à cylindre	M 50 P075 C0 10 10 __	M 50 P075 C0 00 10 __
	 C1 KEY fermeture à cylindre	M 50 P075 C1 10 10 __	M 50 P075 C1 00 10 __
	 C2 KEY fermeture à cylindre	M 50 P075 C2 10 10 __	M 50 P075 C2 00 10 __
1000	 C0 KEY fermeture à cylindre	M 50 P090 C0 10 10 __	M 50 P090 C0 00 10 __
	 C1 KEY fermeture à cylindre	M 50 P090 C1 10 10 __	M 50 P090 C1 00 10 __
	 C2 KEY fermeture à cylindre	M 50 P090 C2 10 10 __	M 50 P090 C2 00 10 __
1500	 C0 KEY fermeture à cylindre	M 50 P140 C0 10 10 __	M 50 P140 C0 00 10 __
	 C1 KEY fermeture à cylindre	M 50 P140 C1 10 10 __	M 50 P140 C1 00 10 __
	 C2 KEY fermeture à cylindre	M 50 P140 C2 10 10 __	M 50 P140 C2 00 10 __
2000	 C0 KEY fermeture à cylindre	M 50 P190 C0 10 10 __	M 50 P190 C0 00 10 __
	 C1 KEY fermeture à cylindre	M 50 P190 C1 10 10 __	M 50 P190 C1 00 10 __
	 C2 KEY fermeture à cylindre	M 50 P190 C2 10 10 __	M 50 P190 C2 00 10 __

*ASSOCIER À LA RÉFÉRENCE DE L'ARTICLE L'UN DES KITS PLASTIQUES DISPONIBLES INDIQUÉS DANS LE TABLEAU À DROITE



LA PAIRE DE PORTES DOIT IMPÉRATIVEMENT ÊTRE ASSOCIÉE AUX ARMOIRES DOTÉES DE LA FERMETURE :
C5 (SANS SERRURE) OU **X0** (SANS BARRE VERTÉBRÉE ET SANS SERRURE)



PAIRE DE PORTES BATTANTES HAUTEUR PARTIELLE

H ENCOMBREMENT PORTE mm	TYPE DE FERMETURE	ART. AVEC kit plastiques Dark Grey 	ART. SANS kit plastiques* 
775	 C0 KEY fermeture à cylindre	M 50 P077 C0 10 11 __	M 50 P077 C0 00 11 __
	 C1 KEY fermeture à cylindre	M 50 P077 C1 10 11 __	M 50 P077 C1 00 11 __
	 C2 KEY fermeture à cylindre	M 50 P077 C2 10 11 __	M 50 P077 C2 00 11 __

*ASSOCIER À LA RÉFÉRENCE DE L'ARTICLE L'UN DES KITS PLASTIQUES DISPONIBLES INDIQUÉS DANS LE TABLEAU À DROITE



SERRURES VOIR
PAGE 31



PORTES BATTANTES À CODE NUMÉRIQUE

PAIRE DE PORTES BATTANTES HAUTEUR TOTALE



H ARMOIRE mm	TYPE DE FERMETURE	ART. AVEC kit plastiques Dark Grey	ART. SANS kit plastiques*
850	 P5 CODE code numérique	M 50 P075 P5 10 10 _ _	M 50 P075 P5 00 10 _ _
1000	 P5 CODE code numérique	M 50 P090 P5 10 10 _ _	M 50 P090 P5 00 10 _ _
1500	 P5 CODE code numérique	M 50 P140 P5 10 10 _ _	M 50 P140 P5 00 10 _ _
2000	 P5 CODE code numérique	M 50 P190 P5 10 10 _ _	M 50 P190 P5 00 10 _ _

*ASSOCIER À LA RÉFÉRENCE DE L'ARTICLE L'UN DES KITS PLASTIQUES DISPONIBLES INDIQUÉS DANS LE TABLEAU CI-DESSOUS



LA PAIRE DE PORTES DOIT IMPÉRATIVEMENT ÊTRE ASSOCIÉE AUX ARMOIRES DOTÉES DE LA FERMETURE :
C5 (SANS SERRURE) OU **X0** (SANS BARRE VERTÉBRÉE ET SANS SERRURE)

PAIRE DE PORTES BATTANTES HAUTEUR PARTIELLE



H ENCOMBREMENT PORTE mm	TYPE DE FERMETURE	ART. AVEC kit plastiques Dark Grey	ART. SANS kit plastiques*
775	A4 poignée sans clavier	M 50 P077 A4 10 11 _ _	M 50 P077 A4 00 11 _ _

*ASSOCIER À LA RÉFÉRENCE DE L'ARTICLE L'UN DES KITS PLASTIQUES DISPONIBLES INDIQUÉS DANS LE TABLEAU CI-DESSOUS



LA PAIRE DE PORTES DOIT IMPÉRATIVEMENT ÊTRE ASSOCIÉE AUX ARMOIRES DOTÉES DES FERMETURES :
UTILISER LA SERRURE **T2** POUR ARMOIRE SANS ROULETTES
UTILISER LA SERRURE **A1** POUR SERVANTE



SERRURES VOIR
PAGE 31



TÉLÉCOMMANDE

ART.	
M 00 VRC0 00 00 00 00	Module récepteur avec télécommande
M 00 VRC0 00 00 01 00	Télécommande supplémentaire

KIT PLASTIQUES POUR PAIRE DE PORTES

















GAMME DE COULEURS PLASTIQUES	ART. KEY	ART. CODE
MEDITERRANEAN BLUE	M 00 PLS0 00 00 30 M1	M 00 PLS0 00 00 31 M1
SKY BLUE	M 00 PLS0 00 00 30 M2	M 00 PLS0 00 00 31 M2
GLAMOUR RED	M 00 PLS0 00 00 30 M3	M 00 PLS0 00 00 31 M3
RED CARPET	M 00 PLS0 00 00 30 M4	M 00 PLS0 00 00 31 M4
JUICY ORANGE	M 00 PLS0 00 00 30 M5	M 00 PLS0 00 00 31 M5
SUNNY YELLOW	M 00 PLS0 00 00 30 M6	M 00 PLS0 00 00 31 M6
FOREST GREEN	M 00 PLS0 00 00 30 M7	M 00 PLS0 00 00 31 M7

ARMOIRE VIDE



AVEC 2 PORTES COULISSANTES

ARMOIRE AVEC DOUBLE PORTE COULISSANTE SANS BARRE VERTÉBRÉE

H ARMOIRE mm	TYPE DE FERMETURE	ART. AVEC kit plastiques Dark Grey 	ART. SANS kit plastiques* 
850 (utile 750 mm)	 C0 KEY fermeture à cylindre	M 53 D085 C0 10 0D __	M 53 D085 C0 00 0D __
	 C1 KEY fermeture à cylindre	M 53 D085 C1 10 0D __	M 53 D085 C1 00 0D __
	 C2 KEY fermeture à cylindre	M 53 D085 C2 10 0D __	M 53 D085 C2 00 0D __
1000 (utile 900 mm)	 C0 KEY fermeture à cylindre	M 53 D100 C0 10 0D __	M 53 D100 C0 00 0D __
	 C1 KEY fermeture à cylindre	M 53 D100 C1 10 0D __	M 53 D100 C1 00 0D __
	 C2 KEY fermeture à cylindre	M 53 D100 C2 10 0D __	M 53 D100 C2 00 0D __
1500 (utile 1400 mm)	 C0 KEY fermeture à cylindre	M 53 D150 C0 10 0D __	M 53 D150 C0 00 0D __
	 C1 KEY fermeture à cylindre	M 53 D150 C1 10 0D __	M 53 D150 C1 00 0D __
	 C2 KEY fermeture à cylindre	M 53 D150 C2 10 0D __	M 53 D150 C2 00 0D __
2000 (utile 1900 mm)	 C0 KEY fermeture à cylindre	M 53 D200 C0 10 0D __	M 53 D200 C0 00 0D __
	 C1 KEY fermeture à cylindre	M 53 D200 C1 10 0D __	M 53 D200 C1 00 0D __
	 C2 KEY fermeture à cylindre	M 53 D200 C2 10 0D __	M 53 D200 C2 00 0D __


*ASSOCIER À LA RÉFÉRENCE DE L'ARTICLE L'UN DES KITS PLASTIQUES DISPONIBLES INDIQUÉS DANS LE TABLEAU CI-DESSOUS

KIT PLASTIQUES POUR PORTES COULISSANTES



GAMME DE COULEURS PLASTIQUES	ART. 2 PORTES COULISSANTES	ART. 1 PORTE COULISSANTE
 MEDITERRANEAN BLUE	M 00 PLS0 00 00 50 M1	M 00 PLS0 00 00 40 M1
 SKY BLUE	M 00 PLS0 00 00 50 M2	M 00 PLS0 00 00 40 M2
 GLAMOUR RED	M 00 PLS0 00 00 50 M3	M 00 PLS0 00 00 40 M3
 RED CARPET	M 00 PLS0 00 00 50 M4	M 00 PLS0 00 00 40 M4
 JUICY ORANGE	M 00 PLS0 00 00 50 M5	M 00 PLS0 00 00 40 M5
 SUNNY YELLOW	M 00 PLS0 00 00 50 M6	M 00 PLS0 00 00 40 M6
 FOREST GREEN	M 00 PLS0 00 00 50 M7	M 00 PLS0 00 00 40 M7

ARMOIRE VIDE



AVEC 1 PORTE COULISSANTE

ARMOIRE AVEC PORTE COULISSANTE SANS BARRE VERTÉBRÉE

H ARMOIRE mm	TYPE DE FERMETURE	ART. AVEC kit plastiques Dark Grey	ART. SANS kit plastiques*
850 (utile 750 mm)	C0 KEY fermeture à cylindre	M 53 D085 C0 10 OS __	M 53 D085 C0 00 OS __
	C1 KEY fermeture à cylindre	M 53 D085 C1 10 OS __	M 53 D085 C1 00 OS __
	C2 KEY fermeture à cylindre	M 53 D085 C2 10 OS __	M 53 D085 C2 00 OS __
1000 (utile 900 mm)	C0 KEY fermeture à cylindre	M 53 D100 C0 10 OS __	M 53 D100 C0 00 OS __
	C1 KEY fermeture à cylindre	M 53 D100 C1 10 OS __	M 53 D100 C1 00 OS __
	C2 KEY fermeture à cylindre	M 53 D100 C2 10 OS __	M 53 D100 C2 00 OS __

*ASSOCIER À LA RÉFÉRENCE DE L'ARTICLE L'UN DES KITS PLASTIQUES DISPONIBLES INDIQUÉS DANS LE TABLEAU À GAUCHE




Porte simple avec fermeture à droite uniquement. Seul le compartiment gauche est prééquipé pour l'introduction de tiroirs et de tablettes extractibles. Obligation d'ajouter la barre vertébrée s'il y a plus de 2 tiroirs/tablettes extractibles par compartiment.



FERMETURE À CYLINDRE

TYPE DE FERMETURE	ART.
C0 KEY fermeture à cylindre	M 53 V000 C0 00 00 00
C1 KEY fermeture à cylindre	M 53 V000 C1 00 00 00
C2 KEY fermeture à cylindre	M 53 V000 C2 00 00 00



BARRE VERTÉBRÉE

H UTILE INTRODUCTION DES TIROIRS mm	ART.
750	M 00 V075 00 00 00 00
900	M 00 V090 00 00 00 00
1400	M 00 V140 00 00 00 00
1900	M 00 V190 00 00 00 00



PLATEAU SUPÉRIEUR À 3 BORDS

ART.	dim. mm	
M 53 T023 AG 00 31 07	1020x726x23 H	

Plateau revêtu de PVC pour ARMOIRE SIMPLE. Couleur noir



PLATEAU SUPÉRIEUR À 4 BORDS

ART.	dim. mm	
M 53 T023 AG 00 41 07	1020x726x23 H	

Plateau revêtu de PVC pour ARMOIRE SIMPLE. Couleur noir



ART. M 00 T023 AG 00 FO 00

DESSUS DE L'ARMOIRE PERCÉ POUR LA FIXATION DU PLATEAU À 4 BORDS



PLATEAU SUPÉRIEUR EN MULTIPLEX

ART.	dim. mm	
M 53 T040 MU 00 01 00	1020x726x40 H	


Pour ARMOIRE SIMPLE



PLATEAU SUPÉRIEUR EN MDF DIM. 1020x726x32 mm H

ART.	finitions	pour armoire	
M 53 T030 MD GM 21 07	1 profil latéral	finale droite ou gauche	

Plateau en MDF avec revêtement en caoutchouc anti-huile. Couleur noir




FINITION EN
CAOUTCHOUC
ANTI-HUILE



PLATEAU SUPÉRIEUR EN MDF DIM. 1020x726x32 mm H

ART.	finitions	pour armoire	
M 53 T030 MD GM 11 07	-	centrale	

Plateau en MDF avec revêtement en caoutchouc anti-huile. Couleur noir



APPLICATION
DU PLATEAU
EN MDF



PLATEAU SUPÉRIEUR EN MDF DIM. 1020x726x32 mm H

ART.	finitions	pour armoire	
M 53 T030 MD GM 01 07	2 profils latéraux	simple	

Plateau en MDF avec revêtement en caoutchouc anti-huile. Couleur noir



ART. M 00 T030 MD 00 FO 00

DESSUS DE L'ARMOIRE PERCÉ POUR LA FIXATION DU PLATEAU EN MDF ET DU PLATEAU EN MULTIPLEX, AVEC VIS DE FIXATION



**PLATEAU SUPÉRIEUR EN MULTIPLEX
POUR SERVANTE
SUR DEMANDE**



SOCLE REHAUSSEUR HAUTEUR 50 mm

ART.		dim. mm	
M 53 Z050 00 00 00		1018x725x50 H	



SOCLE REHAUSSEUR HAUTEUR 100 mm

ART.		dim. mm	
M 53 Z100 00 00 00		1018x725x100 H	



SOCLES POUR CHARIOT ÉLÉVATEUR - Couleur noir RAL 9005

ART.		dim. mm	
M 03 Z060 20 00 00 07	paire de socles	200x722x60 H	
M 50 Z060 21 00 00 07	Fermeture pour paire de socles	1014x46x55 H	



ART.		dim. mm	
M 03 Z100 20 00 00 07	paire de socles	200x722x100 H	
M 50 Z100 21 00 00 07	Fermeture pour paire de socles	1014x46x95 H	



ROULETTES FIXE EN CAOUTCHOUC ÉLASTIQUE

ART.	Ø mm	Cap. de charge armoire	C mm
C RG BCE15 125	125	360	155
C RG BCE15 160	160	600	200



ROULETTES PIVOTANTE AVEC FREIN EN CAOUTCHOUC ÉLASTIQUE

ART.	Ø mm	Cap. de charge armoire	C mm
C RG DCE15 125	125	360	155
C RG DCE15 160	160	600	200



ROULETTES FIXE EN NYLON

ART.	Ø mm	Cap. de charge armoire	C mm
C RN BAD11 125	125	360	155
C RN BAD04 160	160	600	200



ROULETTES PIVOTANTE AVEC FREIN EN NYLON

ART.	Ø mm	Cap. de charge armoire	C mm
C RN DAD11 125	125	360	155
CRNDAD04 160	160	600	200



PIÈCES DE RECHANGE - FIXATION



ROULETTES VOIR
PAGE 33

SERRURE DE RECHANGE

ART. M 00 CSR0 8800 00 00

Serrure de rechange avec 2 clés



CLÉ DE RECHANGE

ART. M 00 CF00 0000 00 00

Toujours spécifier le numéro présent sur la serrure à cylindre pour laquelle la clé doit être remplacée



PASSEPARTOUT

ART. M 00 PF.. 0000 00 00

Disponible en 23 séries, avec numérotation de F 01 à F 23

Passe-partout série F 01
Passe-partout série F 02
Passe-partout série F ..

ART. M 00 PF01 00 00 00 00
ART. M 00 PF02 00 00 00 00
ART. M 00 PF.. 00 00 00 00

KIT DE FIXATION ENTRE ARMOIRES

ART. M 00 FIS0 00 00 00 99

Kit de fixation entre deux armoires avec 4 vis et écrous M8

ART. M 00 SVR0 00 00 00 99

Perçage et visserie de fixation des deux armoires superposées

KIT DE FIXATION AU SOL



ART. F AG 9200 00 99

Paire d'équerres galvanisées pour la fixation au sol de l'armoire

ART. F AG 9204 00 99

2 chevilles « HILTI » adaptées aux sols en béton non fissuré ≥ à la classe C20/25
Traction de la cheville conseillée : 2,9 KN
Diamètre de la cheville : Ø 6 mm



POIGNÉE DE RECHANGE

ART. M 00 PLS0 0000 22 M0

Poignée de rechange pour portes disponible en Dark Grey



AUTRES COULEURS
SUR DEMANDE



LES ARMOIRES DOIVENT ÊTRE FIXÉES AU SOL OU AU MUR. SI ELLES SONT SUPERPOSÉES, ELLES DOIVENT ÊTRE EXCLUSIVEMENT FIXÉES AU MUR ET LEUR CAPACITÉ DE CHARGE DOIT ÊTRE DIVISÉE PAR DEUX.



MASTER

1020x726 mm

Born To Be Extreme

ARMOIRE VIDE sans barre vertébrée ni serrure



H 700 mm
H utile 600 mm



H 850 mm
H utile 750 mm



H 1000 mm
H utile 900 mm



M 53 A070 X0 10 00 _ _ M 53 A085 X0 10 00 _ _ M 53 A100 X0 10 00 _ _

BARRE VERTÉBRÉE



La barre vertébrée se compose d'un profilé en aluminium extrudé percé au pas 25 mm pour le positionnement du ressort antibasculement. La barre antibasculement est fournie avec des accessoires en plastique et une structure supérieure prévue pour la fermeture à cylindre ou électronique.

ART.	H utile introduction tiroirs mm
M 00 V030 00 00 00 00	300
M 00 V050 00 00 00 00	500
M 00 V060 00 00 00 00	600
M 00 V070 00 00 00 00	700
M 00 V075 00 00 00 00	750
M 00 V090 00 00 00 00	900

ART.	H utile introduction tiroirs mm
M 00 V105 00 00 00 00	1050
M 00 V122 00 00 00 00	1225
M 00 V140 00 00 00 00	1400
M 00 V152 00 00 00 00	1525
M 00 V190 00 00 00 00	1900

FERMETURE À CYLINDRE (KEY)



FERMETURE À CYLINDRE COMPRENANT :

- 1 serrure à cylindre avec 2 clés
- 1 fil en acier avec gaine
- 1 embout avant
- 1 embout arrière

ART.	
M 53 V000 C0 00 00 00	C0 FERMETURE À CYLINDRE AVEC NUMÉROTATION DIFFÉRENTE
M 53 V000 C1 00 00 00	C1 FERMETURE À CYLINDRE POUR GROUPES DE 160 NUMÉROS
M 53 V000 C2 00 00 00	C2 FERMETURE À CYLINDRE AVEC NUMÉROTATION IDENTIQUE

For Experts Only



H 1325 mm
H utile 1225 mm



H 1500 mm
H utile 1400 mm



H 2000 mm
H utile 1900 mm



M 53 A132 X0 10 00 _ _

M 53 A150 X0 10 00 _ _

M 53 A200 X0 10 00 _ _

FERMETURE À CODE NUMÉRIQUE (CODE)



ART.

M 53 V000 E2 00 00 00

E2

OUVERTURE/FERMETURE BARRE (alimentation par pile)

M 53 V000 E5 00 00 00

E5

OUVERTURE/FERMETURE BARRE (alimentation par secteur)

M 53 V000 T2 00 00 00

T2

OUVERTURE/FERMETURE BARRE + PORTE (alimentation par pile)

M 53 V000 T3 00 00 00

T3

OUVERTURE/FERMETURE BARRE + PORTE (alimentation par secteur)

ART. TÉLÉCOMMANDE

M 00 VRC0 00 00 00 00

Module récepteur avec télécommande

M 00 VRC0 00 00 01 00

Télécommande supplémentaire



PLATEAUX POUR SERRURES ET TABLETTES RÉGLABLES

PLATEAU SUPÉRIEUR POUR SERRURES



ART.



H façade mm

kg

M 53 PS46 00 10 00 _ _

46

150

Dim. mm 969x724x46 H

PLATEAU INFÉRIEUR POUR SERRURES



ART.



H façade mm

kg

M 53 PS46 10 10 00 _ _

46

150

Dim. mm 969x724x46 H

TABLETTE RÉGLABLE



ART.



H totale mm

kg

M 53 PR25 00 00 01 _ _

60

100

Dim. utiles mm 963x631x60 H

TABLETTE RÉGLABLE À ENCOCHES



ART.



H façade mm

kg

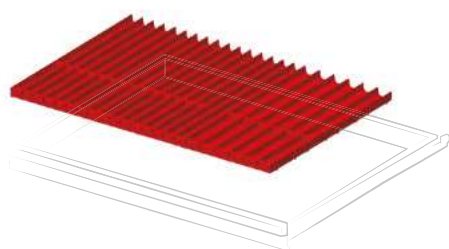
M 53 PR35 10 00 01 _ _

35

250

Dim. mm 969x721x35 H

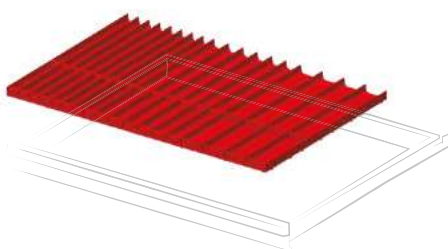
54x36 EH MATÉRIEL DE COMPARTIMENTATION



ART. pour hauteur frontale mm

F FH 5005 19 00 50 - 300

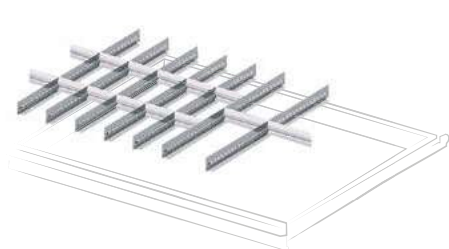
Lot comprenant : 16 diviseurs 4 canaux, 8 diviseurs 3 canaux, 30 diviseurs transversaux 36 mm, 10 diviseurs transversaux 47 mm



ART. pour hauteur frontale mm

F FH 5005 09 00 50 - 300

Lot comprenant : 8 diviseurs 4 canaux, 8 diviseurs 3 canaux, 8 diviseurs 2 canaux, 15 diviseurs transversaux 36 mm, 10 diviseurs transversaux 47 mm, 6 diviseurs transversaux 73 mm




ART. pour hauteur frontale mm

F FH 5005 15 00 50

F FH 5007 15 00 75

F FH 5010 15 00 100 - 125

Lot comprenant : 7 diviseurs longitudinaux à encoches 610 mm, 12 diviseurs transversaux 98 mm, 2 diviseurs transversaux 149 mm



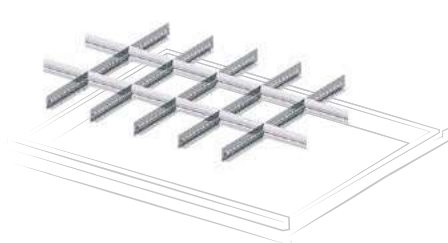
ART. pour hauteur frontale mm

F FH 5005 14 00 50

F FH 5007 14 00 75

F FH 5010 14 00 100 - 125

Lot comprenant : 6 diviseurs longitudinaux à encoches 610 mm, 6 diviseurs transversaux 98 mm, 3 diviseurs transversaux 149 mm, 1 diviseur trasversal 200 mm



ART. pour hauteur frontale mm

F FH 5005 13 00 50

F FH 5007 13 00 75

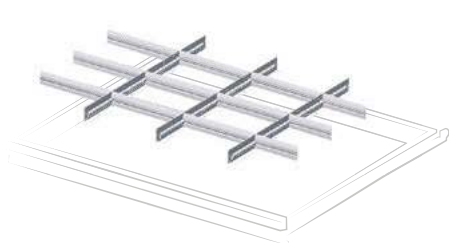
F FH 5010 13 00 100 - 125

F FH 5015 13 00 150

F FH 5020 13 00 200 - 250

F FH 5030 13 00 300

Lot comprenant : 5 diviseurs longitudinaux à encoches 610 mm, 12 diviseurs transversaux 149 mm



ART. pour hauteur frontale mm

F FH 5005 01 00 50

F FH 5007 01 00 75

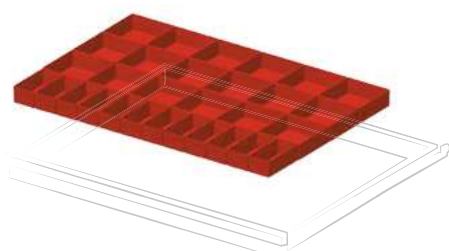
F FH 5010 01 00 100 - 125

F FH 5015 01 00 150

F FH 5020 01 00 200 - 250

F FH 5030 01 00 300

Lot comprenant : 3 diviseurs longitudinaux à encoches 610 mm, 3 diviseurs transversaux 149 mm, 9 diviseurs transversaux 251 mm



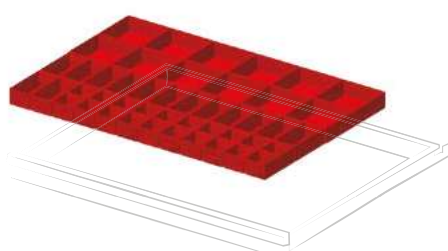
ART. pour hauteur frontale mm

F FH 5005 08 00 50

F FH 5007 08 00 75

F FH 5010 08 00 100 - 125

Lot comprenant : 12 compartiments de séparation 150x75 mm, 18 compartiments de séparation 150x150 mm

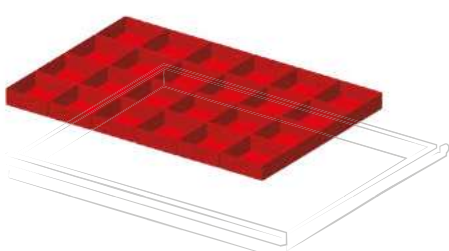


ART. pour hauteur frontale mm

F FH 5005 17 00 50

F FH 5007 17 00 75

Lot comprenant : 20 compartiments de séparation 75x75 mm, 14 compartiments de séparation 150x75 mm, 12 compartiments de séparation 150x150 mm



ART. pour hauteur frontale mm

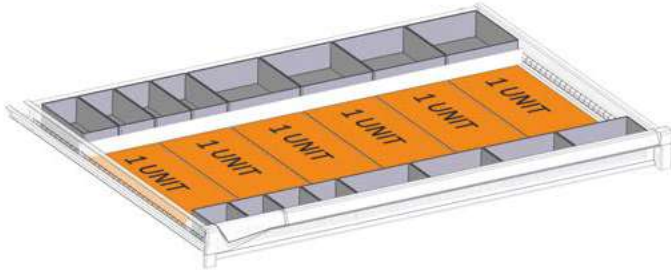
F FH 5005 18 00 50

F FH 5007 18 00 75

F FH 5010 18 00 100 - 125

Lot comprenant : 24 compartiments de séparation 150x150 mm

PERSONNALISEZ LE TIROIR FAMI AVEC DES OUTILS BETA



ART. F FH 5007 50 07

Kit de compartimentation de tiroir pour modules thermoformés Beta comprenant :

nbre 4 F HC 6071 00 07

nbre 8 F HC 6471 00 07

nbre 4 F HC 6871 00 07

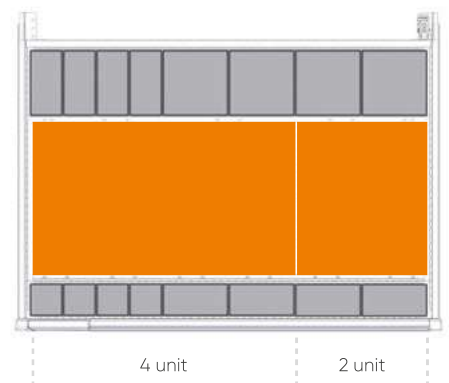
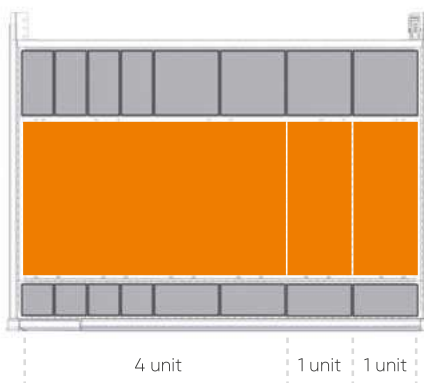
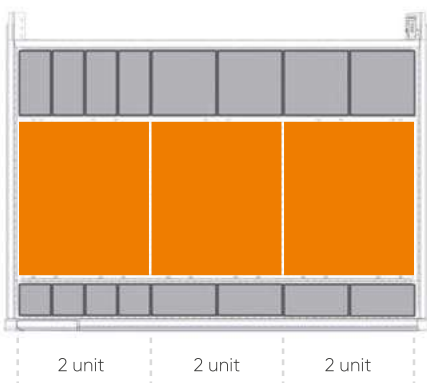
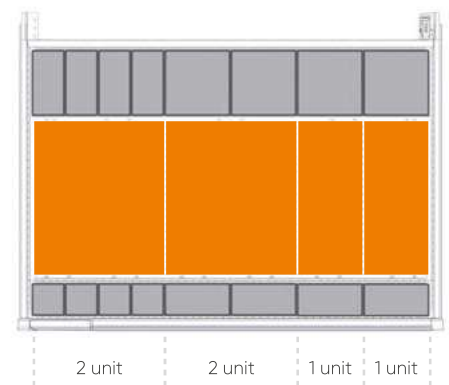
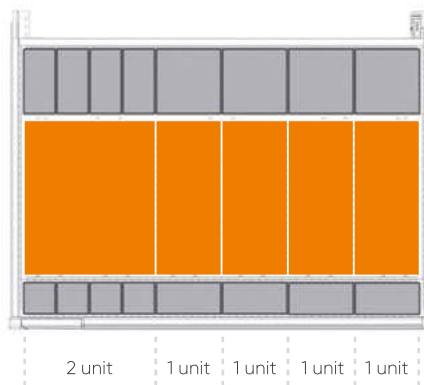
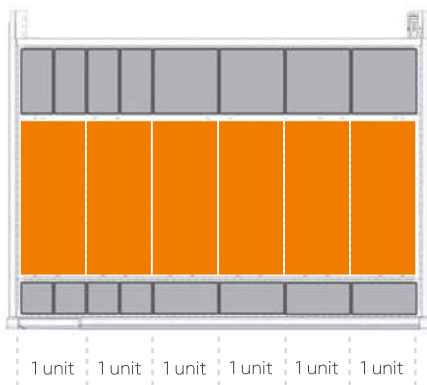
nbre 1 F HA 1150 00 99

nbre 1 F HA 2150 00 99

- 1 unit = 1 module thermoformé Beta 367x147 mm
- 2 unit = 1 module thermoformé Beta 367x294 mm
- 4 unit = 1 module thermoformé Beta 367x588 mm



EXEMPLES D'UTILISATION DU MODULE THERMOFORMÉ





Gamme couleurs ACIER



GRIS
RAL 7000
.01



VERT
RAL 6011
.02



BLEU
RAL 5012
.04



GRIS
RAL 7035
.08



BLANC GRIS
RAL 9002
.1F



ROUGE RUBIS
RAL 3003
.1G



BLEU GENTIANE
RAL 5010
.34



BLANC PUR
RAL 9010
.35



GRIS ANTHRACITE
RAL 7016
.39



BLEU CAPRI
RAL 5019
.48



● ART. M 63 A100 C0 10 CN 04
H = 1000 mm - 8 tiroirs

Gamme de couleurs PLASTIQUES



DARK GREY
.M0



MEDITERRANEAN
BLUE .M1



SKY BLUE
.M2



GLAMOUR RED
.M3



RED CARPET
.M4



JUICE ORANGE
.M5



SUNNY YELLOW
.M6



FOREST GREEN
.M7



MATÉRIEL DE COMPARTIMENTATION VOIR PAGE 259/379



PERSONNALISEZ VOTRE ARMOIRE À PARTIR
DE LA PAGE 247

LÉGENDE



CAPACITÉ
DE CHARGE
TIROIR/TABLETTE



EXTENSION
TIROIR/
TABLETTE



FERMETURE
ARMOIRE



LES CAPACITÉS DE CHARGE SONT NETTES ET SE RÉFÈRENT À DES CHARGES UNIFORMÉMENT RÉPARTIES

H 700 mm



ART.					
M 63 A070 C0 10 49 04		50-75-100	100-96-92%	key	
M 63 A070 C0 10 50 04		200	100%	key	
M 63 A070 E2 10 49 04		50-75-100	100-96-92%	code	
M 63 A070 E2 10 50 04		200	100%	code	

H 700 mm



ART.					
M 63 A070 C0 10 31 04		50-75-100	100-96-92%	key	
M 63 A070 C0 10 51 04		200	100%	key	
M 63 A070 E2 10 31 04		50-75-100	100-96-92%	code	
M 63 A070 E2 10 51 04		200	100%	code	

H 850 mm



ART.					
M 63 A085 C0 10 AA 04		50-75-100	100-96-92%	key	
M 63 A085 C0 10 AB 04		200	100%	key	
M 63 A085 E2 10 AA 04		50-75-100	100-96-92%	code	
M 63 A085 E2 10 AB 04		200	100%	code	

H 850 mm



ART.					
M 63 A085 C0 10 95 04		50-75-100	100-96-92%	key	
M 63 A085 C0 10 AU 04		200	100%	key	
M 63 A085 E2 10 95 04		50-75-100	100-96-92%	code	
M 63 A085 E2 10 AU 04		200	100%	code	

H 1000 mm



ART.		kg			
M 63 A100 C0 10 CN 04		50-75-100	100-96-92%	key	
M 63 A100 C0 10 CP 04		200	100%	key	
M 63 A100 E2 10 CN 04		50-75-100	100-96-92%	code	
M 63 A100 E2 10 CP 04		200	100%	code	

H 1000 mm



ART.		kg			
M 63 A100 C5 10 EC 04		50-75-100	100-96-92%	-	
M 63 A100 C5 10 ED 04		200	100%	-	

H 1023 mm



porte 900 mm profondeur 751 mm

ART.		kg			
M 63 A100 C0 10 BU 04		50-75-100	100-96-92%	key	
M 63 A100 C0 10 BV 04		200	100%	key	
M 63 A100 P5 10 BU 04		50-75-100	100-96-92%	code	
M 63 A100 P5 10 BV 04		200	100%	code	

H 1023 mm



porte 900 mm profondeur 751 mm

ART.		kg			
M 63 A100 C0 10 CA 04		50-75-100	100-96-92%	key	
M 63 A100 C0 10 CB 04		200	100%	key	
M 63 A100 P5 10 CA 04		50-75-100	100-96-92%	code	
M 63 A100 P5 10 CB 04		200	100%	code	

H 1500 mm



H 1500 mm



porte 1400 mm

profondeur 751 mm

ART.		kg			
M 63 A150 C0 10 MB 04		50-75-100	100-96-92%	key	
M 63 A150 C0 10 MC 04		200	100%	key	
M 63 A150 E2 10 MB 04		50-75-100	100-96-92%	code	
M 63 A150 E2 10 MC 04		200	100%	code	

ART.		kg			
M 63 A150 C0 10 LC 04		50-75-100	100-96-92%	key	
M 63 A150 C0 10 LD 04		200	100%	key	
M 63 A150 P5 10 LC 04		50-75-100	100-96-92%	code	
M 63 A150 P5 10 LD 04		200	100%	code	



H 2000 mm



H 2000 mm



ART.				
M 63 A200 C5 10 FU 04		50-75-100	100-96-92%	-
M 63 A200 C5 10 FV 04		200	100%	-

ART.				
M 63 A200 C0 10 FS 04		50-75-100	100-96-92%	key
M 63 A200 C0 10 FT 04		200	100%	key
M 63 A200 E2 10 FS 04		50-75-100	100-96-92%	code
M 63 A200 E2 10 FT 04		200	100%	code



H 2000 mm



tablette réglable

tablette réglable

tablette réglable

7 tiroirs

75

75

100

150

150

150

150

200

porte 900 mm

ART.		kg			
M 63 A200 C0 10 FY 04		50-75-100	100-96-92%	key	
M 63 A200 C0 10 FZ 04		200	100%	key	
M 63 A200 T2 10 FY 04		50-75-100	100-96-92%	code	
M 63 A200 T2 10 FZ 04		200	100%	code	

H 2000 mm



tablette réglable

tablette réglable

3 tiroirs

100

100

150

tablette extractible

tablette extractible

porte 1900 mm

ART.		kg			
M 63 A200 C0 10 FW 04		50-75-100	100-96-92%	key	
M 63 A200 C0 10 FX 04		200	100%	key	
M 63 A200 P5 10 FW 04		50-75-100	100-96-92%	code	
M 63 A200 P5 10 FX 04		200	100%	code	



H 1113 mm



ART.				
M 63 R085 S0 10 88 04		50-75-100	100-96-92%	key
M 63 R085 P2 10 88 04		50-75-100	100-96-92%	code

Capacité de charge de l'armoire 600 kg -
Hauteur armoire sans roulettes 913

H 1113 mm



ART.				
M 63 R085 S0 10 95 04		50-75-100	100-96-92%	key
M 63 R085 P2 10 95 04		50-75-100	100-96-92%	code

Capacité de charge de l'armoire 600 kg -
Hauteur armoire sans roulettes 913

H 1263 mm



ART.				
M 63 R100 S0 10 DY 04		50-75-100	100-96-92%	key
M 63 R100 P2 10 DY 04		50-75-100	100-96-92%	code

Capacité de charge de l'armoire 600 kg -
Hauteur armoire sans roulettes 1063

H 1263 mm



ART.				
M 63 R100 S0 10 CN 04		50-75-100	100-96-92%	key
M 63 R100 P2 10 CN 04		50-75-100	100-96-92%	code

Capacité de charge de l'armoire 600 kg -
Hauteur armoire sans roulettes 1063



2 roulettes pivotantes avec frein en caoutchouc élastique Ø 160 mm
2 roulettes fixes en caoutchouc élastique Ø 160 mm



ART. M 63 R085 P2 16 PM 1G

VOIR PAGE 291

PERSONNALISEZ VOTRE ARMOIRE

	CHOISIR la hauteur	CHOISIR la fermeture		CHOISIR la couleur
M63	A040	C5	10 00	01

ARMOIRE VIDE



Capacité de charge
de l'armoire 3100 kg

M63	HAUTEUR		FERMETURE		10 00	COULEUR	
	Code	Dimensions	Code	Description		Code	Description
	A070	700 mm (utile 600 mm)	X0	sans barre ni serrure		01	RAL 7000
	A085	850 mm (utile 750 mm)	C5*	sans serrure		02	RAL 6011
	A100	1000 mm (utile 900 mm)	C0*	KEY Fermeture à cylindre		1G	RAL 3003
	A132	1325 mm (utile 1225 mm)	C1*	KEY Fermeture à cylindre		1F	RAL 9002
	A150	1500 mm (utile 1400 mm)	C2*	KEY Fermeture à cylindre		48	RAL 5019
	A200	2000 mm (utile 1900 mm)	E2*	CODE code numérique		39	RAL 7016
			T2*	CODE code numérique		04	RAL 5012
						08	RAL 7035
						35	RAL 9010
						34	RAL 5010

*AVEC BARRE VERTÉBRÉE

SERRURES VOIR PAGE 31

ARMOIRE VIDE

prééquipée pour
le montage de
roulettes



ROULETTES
VOIR PAGE
33

M63	HAUTEUR		FERMETURE		10 00	COULEUR	
	Code	Dimensions	Code	Description		Code	Description
	R085	913 mm (utile 750 mm)	S0	KEY Fermeture à cylindre		01	RAL 7000
	R100	1063 mm (utile 900 mm)	S1	KEY Fermeture à cylindre		02	RAL 6011
			S2	KEY Fermeture à cylindre		1G	RAL 3003
			P2	CODE code numérique		1F	RAL 9002
			A1	CODE code numérique		48	RAL 5019
						39	RAL 7016
						04	RAL 5012
						08	RAL 7035
						35	RAL 9010
						34	RAL 5010

AVEC BARRE VERTÉBRÉE, PLATEAU À 4 BORDS AVEC REVÊTEMENT EN PVC, PAIRE DE POIGNÉES, PAIRE DE PLAQUES
Dim. encombrement mm 1264x752



TIROIRS À EXTENSION FLEXIBLE

ART. AVEC kit plastiques Dark Grey	ART. SANS kit plastiques*	Dim. utiles mm	H façade mm	kg	
M 63 C075 01 10 0F __	M 63 C075 01 00 0F __	1076x600x56 H	75	50 - 75 - 100	100% - 96% - 92%
M 63 C100 01 10 0F __	M 63 C100 01 00 0F __	1076x600x81 H	100	50 - 75 - 100	100% - 96% - 92%
M 63 C125 01 10 0F __	M 63 C125 01 00 0F __	1076x600x106 H	125	50 - 75 - 100	100% - 96% - 92%
M 63 C150 01 10 0F __	M 63 C150 01 00 0F __	1076x600x131 H	150	50 - 75 - 100	100% - 96% - 92%
M 63 C200 01 10 0F __	M 63 C200 01 00 0F __	1076x600x181 H	200	50 - 75 - 100	100% - 96% - 92%
M 63 C250 01 10 0F __	M 63 C250 01 00 0F __	1076x600x231 H	250	50 - 75 - 100	100% - 96% - 92%
M 63 C300 01 10 0F __	M 63 C300 01 00 0F __	1076x600x281 H	300	50 - 75 - 100	100% - 96% - 92%

*ASSOCIER À LA RÉFÉRENCE DE L'ARTICLE L'UN DES KITS PLASTIQUES DISPONIBLES INDIQUÉS DANS LE TABLEAU CI-DESSOUS



TIROIRS À EXTENSION TÉLESCOPIQUE

ART. AVEC kit plastiques Dark Grey	ART. SANS kit plastiques*	Dim. utiles mm	H façade mm	kg	
M 63 C075 01 10 0T __	M 63 C075 01 00 0T __	1076x600x56 H	75	200	100%
M 63 C100 01 10 0T __	M 63 C100 01 00 0T __	1076x600x81 H	100	200	100%
M 63 C125 01 10 0T __	M 63 C125 01 00 0T __	1076x600x106 H	125	200	100%
M 63 C150 01 10 0T __	M 63 C150 01 00 0T __	1076x600x131 H	150	200	100%
M 63 C200 01 10 0T __	M 63 C200 01 00 0T __	1076x600x181 H	200	200	100%
M 63 C250 01 10 0T __	M 63 C250 01 00 0T __	1076x600x231 H	250	200	100%
M 63 C300 01 10 0T __	M 63 C300 01 00 0T __	1076x600x281 H	300	200	100%

*ASSOCIER À LA RÉFÉRENCE DE L'ARTICLE L'UN DES KITS PLASTIQUES DISPONIBLES INDIQUÉS DANS LE TABLEAU CI-DESSOUS

KIT PLASTIQUES

POUR TIROIRS ET TABLETTES EXTRACTIBLES



GAMME DE COULEURS PLASTIQUES	ART.
MEDITERRANEAN BLUE	M 60 PLS1 00 00 00 M1
SKY BLUE	M 60 PLS1 00 00 00 M2
GLAMOUR RED	M 60 PLS1 00 00 00 M3
RED CARPET	M 60 PLS1 00 00 00 M4
JUICY ORANGE	M 60 PLS1 00 00 00 M5
SUNNY YELLOW	M 60 PLS1 00 00 00 M6
FOREST GREEN	M 60 PLS1 00 00 00 M7



TABLETTES EXTRAITIBLES À EXTENSION FLEXIBLE

ART. AVEC kit plastiques Dark Grey	ART. SANS kit plastiques*	Dim. utiles mm	H façade mm	kg	
M 63 C057 0110 OF _ _	M 63 C057 01 00 OF _ _	1076x600	70	50 - 75 - 100	100% - 96% - 92%

*ASSOCIER À LA RÉFÉRENCE DE L'ARTICLE L'UN DES KITS PLASTIQUES DISPONIBLES INDIQUÉS DANS LE TABLEAU CI-DESSOUS



TABLETTES EXTRAITIBLES À EXTENSION TÉLESCOPIQUE

ART. AVEC kit plastiques Dark Grey	ART. SANS kit plastiques*	Dim. utiles mm	H façade mm	kg	
M 63 C057 0110 OT _ _	M 63 C057 01 00 OT _ _	1076x600	70	200	100%

*ASSOCIER À LA RÉFÉRENCE DE L'ARTICLE L'UN DES KITS PLASTIQUES DISPONIBLES INDIQUÉS DANS LE TABLEAU CI-DESSOUS



TABLETTE RÉGLABLE

ART.	Dim. utiles mm	H totale mm	kg
M 63 PR25 00 00 01 _ _	1133x631	60	150

POSITIONNABLE DEVANT LA BARRE VERTÉBRÉE

KIT PLASTIQUES

POUR TIROIRS ET TABLETTES EXTRAITIBLES



GAMME DE COULEURS PLASTIQUES	ART.
MEDITERRANEAN BLUE	M 60 PLS1 00 00 00 M1
SKY BLUE	M 60 PLS1 00 00 00 M2
GLAMOUR RED	M 60 PLS1 00 00 00 M3
RED CARPET	M 60 PLS1 00 00 00 M4
JUICY ORANGE	M 60 PLS1 00 00 00 M5
SUNNY YELLOW	M 60 PLS1 00 00 00 M6
FOREST GREEN	M 60 PLS1 00 00 00 M7



ART. M 63 A085 E2 10 PK 1G

VOIR PAGE 291

PORTES BATTANTES À CYLINDRE

PAIRE DE PORTES BATTANTES HAUTEUR TOTALE



H ARMOIRE mm	TYPE DE FERMETURE	ART. AVEC kit plastiques Dark Grey	ART. SANS kit plastiques*
850	C0 KEY Fermeture à cylindre	M 60 P075 C0 10 10 _ _	M 60 P075 C0 00 10 _ _
	C1 KEY Fermeture à cylindre	M 60 P075 C1 10 10 _ _	M 60 P075 C1 00 10 _ _
	C2 KEY Fermeture à cylindre	M 60 P075 C2 10 10 _ _	M 60 P075 C2 00 10 _ _
1000	C0 KEY Fermeture à cylindre	M 60 P090 C0 10 10 _ _	M 60 P090 C0 00 10 _ _
	C1 KEY Fermeture à cylindre	M 60 P090 C1 10 10 _ _	M 60 P090 C1 00 10 _ _
	C2 KEY Fermeture à cylindre	M 60 P090 C2 10 10 _ _	M 60 P090 C2 00 10 _ _
1500	C0 KEY Fermeture à cylindre	M 60 P140 C0 10 10 _ _	M 60 P140 C0 00 10 _ _
	C1 KEY Fermeture à cylindre	M 60 P140 C1 10 10 _ _	M 60 P140 C1 00 10 _ _
	C2 KEY Fermeture à cylindre	M 60 P140 C2 10 10 _ _	M 60 P140 C2 00 10 _ _
2000	C0 KEY Fermeture à cylindre	M 60 P190 C0 10 10 _ _	M 60 P190 C0 00 10 _ _
	C1 KEY Fermeture à cylindre	M 60 P190 C1 10 10 _ _	M 60 P190 C1 00 10 _ _
	C2 KEY Fermeture à cylindre	M 60 P190 C2 10 10 _ _	M 60 P190 C2 00 10 _ _



**SERRURES
VOIR PAGE 31**

*ASSOCIER À LA RÉFÉRENCE DE L'ARTICLE L'UN DES KITS PLASTIQUES DISPONIBLES INDIQUÉS DANS LE TABLEAU À DROITE

LA PAIRE DE PORTES DOIT IMPÉRATIVEMENT ÊTRE ASSOCIÉE AUX ARMOIRES DOTÉES DE LA FERMETURE :

C5 (SANS SERRURE) OU **X0** (SANS BARRE VERTÉBRÉE ET SANS SERRURE)

PAIRE DE PORTES BATTANTES HAUTEUR PARTIELLE



H ENCOMBREMENT PORTE mm	TYPE DE FERMETURE	ART. AVEC kit plastiques Dark Grey	ART. SANS kit plastiques*
775	C0 KEY Fermeture à cylindre	M 60 P077 C0 10 11 _ _	M 60 P077 C0 00 11 _ _
	C1 KEY Fermeture à cylindre	M 60 P077 C1 10 11 _ _	M 60 P077 C1 00 11 _ _
	C2 KEY Fermeture à cylindre	M 60 P077 C2 10 11 _ _	M 60 P077 C2 00 11 _ _

*ASSOCIER À LA RÉFÉRENCE DE L'ARTICLE L'UN DES KITS PLASTIQUES DISPONIBLES INDIQUÉS DANS LE TABLEAU À DROITE



PORTES BATTANTES À CODE NUMÉRIQUE

PAIRE DE PORTES BATTANTES HAUTEUR TOTALE



H ARMOIRE mm	TYPE DE FERMETURE	ART. AVEC kit plastiques Dark Grey	ART. SANS kit plastiques*
850	P5 CODE code numérique	M 60 P075 P5 10 10 _ _	M 60 P075 P5 00 10 _ _
1000	P5 CODE code numérique	M 60 P090 P5 10 10 _ _	M 60 P090 P5 00 10 _ _
1500	P5 CODE code numérique	M 60 P140 P5 10 10 _ _	M 60 P140 P5 00 10 _ _
2000	P5 CODE code numérique	M 60 P190 P5 10 10 _ _	M 60 P190 P5 00 10 _ _

*ASSOCIER À LA RÉFÉRENCE DE L'ARTICLE L'UN DES KITS PLASTIQUES DISPONIBLES INDIQUÉS DANS LE TABLEAU CI-DESSOUS



LA PAIRE DE PORTES DOIT IMPÉRATIVEMENT ÊTRE ASSOCIÉE AUX ARMOIRES DOTÉES DE LA FERMETURE :

C5 (SANS SERRURE) OU **X0** (SANS BARRE VERTÉBRÉE ET SANS SERRURE)

PAIRE DE PORTES BATTANTES HAUTEUR PARTIELLE



H ENCOMBREMENT PORTE mm	TYPE DE FERMETURE	ART. AVEC kit plastiques Dark Grey	ART. SANS kit plastiques*
775	A4 poignée sans clavier	M 60 P077 A4 10 11 _ _	M 60 P077 A4 00 11 _ _

*ASSOCIER À LA RÉFÉRENCE DE L'ARTICLE L'UN DES KITS PLASTIQUES DISPONIBLES INDIQUÉS DANS LE TABLEAU CI-DESSOUS



LA PAIRE DE PORTES DOIT IMPÉRATIVEMENT ÊTRE ASSOCIÉE AUX ARMOIRES DOTÉES DES FERMETURES :

UTILISER LA SERRURE **T2** POUR ARMOIRE SANS ROULETTES

UTILISER LA SERRURE **A1** POUR SERVANTE



SERRURES VOIR
PAGE 31



TÉLÉCOMMANDE

ART.	
M 00 VRCO 00 00 00 00	Module récepteur avec télécommande
M 00 VRCO 00 00 01 00	Télécommande supplémentaire

KIT PLASTIQUES POUR PAIRE DE PORTES



GAMME DE COULEURS PLASTIQUES	ART. KEY	ART. CODE
MEDITERRANEAN BLUE	M 00 PLS0 00 00 30 M1	M 00 PLS0 00 00 31 M1
SKY BLUE	M 00 PLS0 00 00 30 M2	M 00 PLS0 00 00 31 M2
GLAMOUR RED	M 00 PLS0 00 00 30 M3	M 00 PLS0 00 00 31 M3
RED CARPET	M 00 PLS0 00 00 30 M4	M 00 PLS0 00 00 31 M4
JUICY ORANGE	M 00 PLS0 00 00 30 M5	M 00 PLS0 00 00 31 M5
SUNNY YELLOW	M 00 PLS0 00 00 30 M6	M 00 PLS0 00 00 31 M6
FOREST GREEN	M 00 PLS0 00 00 30 M7	M 00 PLS0 00 00 31 M7



PLATEAU SUPÉRIEUR À 3 BORDS

ART.	dim. mm	
M 63 T023 AG 00 31 07	1190x726x23 H	

Plateau revêtu de PVC pour armoire simple. Couleur noir



PLATEAU SUPÉRIEUR À 4 BORDS

ART.	dim. mm	
M 63 T023 AG 00 41 07	1190x726x23 H	

Plateau revêtu de PVC pour armoire simple. Couleur noir



ART. M 00 T023 AG 00 F0 00

DESSUS DE L'ARMOIRE PERCÉ POUR LA FIXATION DU PLATEAU À 4 BORDS



PLATEAU SUPÉRIEUR EN MULTIPLEX

ART.	dim. mm	
M 63 T040 MU 00 01 00	1190x726x40 H	


Pour ARMOIRE SIMPLE



PLATEAU SUPÉRIEUR EN MDF DIM. 1190x726x32 mm H

ART.	finitions	pour armoire	
M 63 T030 MD GM 2107	1 profil latéral	finale droite ou gauche	

Plateau en MDF avec revêtement en caoutchouc anti-huile. Couleur noir



FINITION EN
CAOUTCHOUC
ANTI-HUILE



PLATEAU SUPÉRIEUR EN MDF DIM. 1190x726x32 mm H

ART.	finitions	pour armoire	
M 63 T030 MD GM 1107	-	centrale	

Plateau en MDF avec revêtement en caoutchouc anti-huile. Couleur noir



PLATEAU SUPÉRIEUR EN MDF DIM. 1190x726x32 mm H


ART.	finitions	pour armoire	
M 63 T030 MD GM 0107	2 profils latéraux	simple	

Plateau en MDF avec revêtement en caoutchouc anti-huile. Couleur noir



ART. M 00 T030 MD 00 F0 00

DESSUS DE L'ARMOIRE PERCÉ POUR LA FIXATION DU PLATEAU EN MDF ET DU PLATEAU EN MULTIPLEX, AVEC VIS DE FIXATION



APPLICATION
DU PLATEAU
EN MDF



PLATEAU SUPÉRIEUR EN MULTIPLEX
POUR SERVANTE
SUR DEMANDE





SOCLE REHAUSSEUR HAUTEUR 50 mm

ART.		dim. mm	
M 63 Z050 00 00 00	_ _	1188x725x50 H	



SOCLE REHAUSSEUR HAUTEUR 100 mm

ART.		dim. mm	
M 63 Z100 00 00 00	_ _	1188x725x100 H	



SOCLES POUR CHARIOT ÉLÉVATEUR - Couleur noir RAL 9005

ART.		dim. mm	
M 03 Z060 20 00 00 07	paire de socles	200x722x60 H	
M 60 Z060 21 00 00 07	Fermeture pour paire de socles	1184x46x55 H	

ART.		dim. mm	
M 03 Z100 20 00 00 07	paire de socles	200x722x100 H	
M 60 Z100 21 00 00 07	Fermeture pour paire de socles	1184x46x95 H	



ROULETTE FIXE EN CAOUTCHOUC ÉLASTIQUE

ART.	Ø mm	Cap. de charge de l'armoire kg	C mm
C RG BCE15 125	125	340	155
C RG BCE15 160	160	600	200



ROULETTE PIVOTANTE AVEC FREIN EN CAOUTCHOUC ÉLASTIQUE

ART.	Ø mm	Cap. de charge de l'armoire kg	C mm
C RG DCE15 125	125	340	155
C RG DCE15 160	160	600	200



ROULETTE FIXE EN NYLON

ART.	Ø mm	Cap. de charge de l'armoire kg	C mm
C RN BAD11 125	125	340	155
C RN BAD04 160	160	600	200



ROULETTE PIVOTANTE AVEC FREIN EN NYLON

ART.	Ø mm	Cap. de charge de l'armoire kg	C mm
C RN DAD11 125	125	360	155
C RN DAD04 160	160	600	200



PIÈCES DE RECHANGE - FIXATION



ROULETTES
VOIR PAGE 33

SERRURE DE RECHANGE

ART. M 00 CSRO 8800 00 00

Serrure de rechange avec 2 clés



CLÉ DE RECHANGE

ART. M 00 CF00 0000 00 00

Toujours spécifier le numéro présent sur la serrure à cylindre pour laquelle la clé doit être remplacée



PASSEPARTOUT

ART. M 00 PF.. 0000 00 00

Disponible en 23 séries, avec numérotation de F 01 à F 23

Passé-partout série F 01
Passé-partout série F 02
Passé-partout série F ..

ART. M 00 PF01 00 00 00 00
ART. M 00 PF02 00 00 00 00
ART. M 00 PF.. 00 00 00 00

KIT DE FIXATION ENTRE ARMOIRES

ART. M 00 FISO 00 00 00 99

Kit de fixation entre deux armoires avec 4 vis et écrous M8

ART. M 00 SVRO 00 00 00 99

Perçage et visserie de fixation des deux armoires superposées

KIT DE FIXATION AU SOL



ART. F AG 9200 00 99

Paire d'équerres galvanisées pour la fixation au sol de l'armoire

ART. F AG 9204 00 99

2 chevilles « HILTI » adaptées aux sols en béton non fissuré ≥ à la classe C20/25
Traction de la cheville conseillée : 2,9 KN
Diamètre de la cheville : Ø 6 mm



POIGNÉE DE RECHANGE

ART. M 00 PLSO 0000 22 M0

Poignée de rechange pour portes disponible en Dark Grey



AUTRES COULEURS
SUR DEMANDE



LES ARMOIRES DOIVENT ÊTRE FIXÉES AU SOL OU AU MUR. SI ELLES SONT SUPERPOSÉES, ELLES DOIVENT ÊTRE EXCLUSIVEMENT FIXÉES AU MUR ET LEUR CAPACITÉ DE CHARGE DOIT ÊTRE DIVISÉE PAR DEUX.



MASTER

1190x726 mm

Born To Be Extreme

ARMOIRE VIDE sans barre vertébrée ni serrure



H 700 mm
H utile 600 mm



H 850 mm
H utile 750 mm



H 1000 mm
H utile 900 mm



M 63 A070 X0 10 00 _ _ M 63 A085 X0 10 00 _ _ M 63 A100 X0 10 00 _ _

BARRE VERTÉBRÉE



La barre vertébrée se compose d'un profilé en aluminium extrudé percé au pas 25 mm pour le positionnement du ressort antibasculement. La barre antibasculement est fournie avec des accessoires en plastique et une structure supérieure prévue pour la fermeture à cylindre ou électronique.

ART.	H utile introduction tiroirs mm
M 00 V030 00 00 00 00	300
M 00 V050 00 00 00 00	500
M 00 V060 00 00 00 00	600
M 00 V070 00 00 00 00	700
M 00 V075 00 00 00 00	750
M 00 V090 00 00 00 00	900

ART.	H utile introduction tiroirs mm
M 00 V105 00 00 00 00	1050
M 00 V122 00 00 00 00	1225
M 00 V140 00 00 00 00	1400
M 00 V152 00 00 00 00	1525
M 00 V190 00 00 00 00	1900

FERMETURE À CYLINDRE (KEY)



FERMETURE À CYLINDRE COMPRENANT :
- 1 serrure à cylindre avec 2 clés
- 1 fil en acier avec gaine
- 1 embout avant
- 1 embout arrière

ART.	
M 63 V000 C0 00 00 00	C0 FERMETURE À CYLINDRE AVEC NUMÉROTATION DIFFÉRENTE
M 63 V000 C1 00 00 00	C1 FERMETURE À CYLINDRE POUR GROUPES DE 160 NUMÉROS
M 63 V000 C2 00 00 00	C2 FERMETURE À CYLINDRE AVEC NUMÉROTATION IDENTIQUE

For Experts Only



H 1325 mm H utile 1225 mm		H 1500 mm H utile 1400 mm		H 2000 mm H utile 1900 mm	
M 63 A132 X0 10 00 _ _		M 63 A150 X0 10 00 _ _		M 63 A200 X0 10 00 _ _	

FERMETURE À CODE NUMÉRIQUE (CODE)



ART.	
M 63 V000 E2 00 00 00	E2 OUVERTURE/FERMETURE BARRE (alimentation par pile)
M 63 V000 E5 00 00 00	E5 OUVERTURE/FERMETURE BARRE (alimentation par secteur)
M 63 V000 T2 00 00 00	T2 OUVERTURE/FERMETURE BARRE + PORTE (alimentation par pile)
M 63 V000 T3 00 00 00	T3 OUVERTURE/FERMETURE BARRE + PORTE (alimentation par secteur)

ART. TÉLÉCOMMANDE	
M 00 VRC0 00 00 00 00	Module récepteur avec télécommande
M 00 VRC0 00 00 01 00	Télécommande supplémentaire



PLATEAUX POUR SERRURES ET TABLETTES RÉGLABLES

PLATEAU SUPÉRIEUR POUR SERRURES



ART.		H façade mm	kg
M 63 PS46 00 10 00 _ _		46	150

Dim. mm 1139x724x46 H

PLATEAU INFÉRIEUR POUR SERRURES



ART.		H façade mm	kg
M 63 PS46 10 10 00 _ _		46	150

Dim. mm 1139x724x46 H

TABLETTE RÉGLABLE



ART.		H totale mm	kg
M 63 PR25 00 00 01 _ _		60	150

Dim. utiles mm 1133x631x25 H


TABLETTE RÉGLABLE À ENCOCHES



ART.		H façade mm	kg
M 63 PR35 10 00 01 _ _		35	300

Dim. mm 1139x721x35 H


64x36 EH MATÉRIEL DE COMPARTIMENTATION



ART. pour hauteur frontale mm

F FH 6007 02 00	75
F FH 6010 02 00	100 - 125
F FH 6015 02 00	150
F FH 6020 02 00	200 - 250


Lot comprenant : 4 diviseurs longitudinaux à encoches 610 mm, 3 diviseurs transversaux 149 mm, 3 diviseurs transversaux 166 mm, 9 diviseurs transversaux 251 mm



ART. pour hauteur frontale mm

F FH 6007 05 00	75
F FH 6010 05 00	100 - 125
F FH 6015 05 00	150


Lot comprenant : 5 diviseurs longitudinaux à encoches 610 mm, 6 diviseurs transversaux 132 mm, 9 diviseurs transversaux 200 mm



ART. pour hauteur frontale mm

F FH 6007 08 00	75
F FH 6010 08 00	100 - 125
F FH 6015 08 00	150
F FH 6020 08 00	200 - 250
F FH 6030 08 00	300


Lot comprenant : 5 diviseurs longitudinaux à encoches 610 mm, 2 diviseurs transversaux 149 mm, 1 diviseur transversal 166 mm, 3 diviseurs transversaux 200 mm



ART. pour hauteur frontale mm

F FH 6007 09 00	75
F FH 6010 09 00	100 - 125
F FH 6015 09 00	150
F FH 6020 09 00	200 - 250
F FH 6030 09 00	300


Lot comprenant : 4 diviseurs longitudinaux sans encoche 1085 mm



ART. pour hauteur frontale mm

F FH 6007 10 00	75
F FH 6010 10 00	100 - 125
F FH 6015 10 00	150
F FH 6020 10 00	200 - 250
F FH 6030 10 00	300

Lot comprenant : 2 diviseurs longitudinaux sans encoche 1085 mm



ART. pour hauteur frontale mm

F FH 6007 11 00	75
F FH 6010 11 00	100 - 125
F FH 6015 11 00	150
F FH 6020 11 00	200 - 250
F FH 6030 11 00	300

Lot comprenant : 6 diviseurs longitudinaux à encoches 610 mm, 6 diviseurs transversaux 149 mm, 1 diviseur transversal 166 mm



Palazzoli

Palazzoli

CERAFIX
LYROL

Beta
Atlas Copco
Atlas Copco PRO G2403

Atlas Copco PRO G2403





Gamme couleurs ACIER



GRIS
RAL 7000
.01



VERT
RAL 6011
.02



BLEU
RAL 5012
.04



GRIS
RAL 7035
.08



BLANC GRIS
RAL 9002
.1F



ROUGE RUBIS
RAL 3003
.1G



BLEU GENTIANE
RAL 5010
.34



BLANC PUR
RAL 9010
.35



GRIS ANTHRACITE
RAL 7016
.39



BLEU CAPRI
RAL 5019
.48



● ART. M 73 A100 C0 10 CN 04
H = 1000 mm - 8 tiroirs

Gamme de couleurs PLASTIQUES



DARK GREY
.M0



MEDITERRANEAN
BLUE .M1



SKY BLUE
.M2



GLAMOUR RED
.M3



RED CARPET
.M4



JUICE ORANGE
.M5



SUNNY YELLOW
.M6



FOREST GREEN
.M7



MATÉRIEL DE COMPARTIMENTATION VOIR PAGE 281/379



PERSONNALISEZ VOTRE ARMOIRE À PARTIR
DE LA PAGE 269

LÉGENDE



CAPACITÉ
DE CHARGE
TIROIR/TABLETTE



EXTENSION
TIROIR/
TABLETTE



FERMETURE
ARMOIRE



LES CAPACITÉS DE CHARGE SONT NETTES ET SE RÉFÈRENT À DES CHARGES UNIFORMÉMENT RÉPARTIES

H 700 mm




ART.		kg			
M 73 A070 C0 10 49 04		50-75-100	100-96-92%	key	
M 73 A070 C0 10 50 04		200	100%	key	
M 73 A070 E2 10 49 04		50-75-100	100-96-92%	code	
M 73 A070 E2 10 50 04		200	100%	code	

H 700 mm



ART.		kg			
M 73 A070 C0 10 31 04		50-75-100	100-96-92%	key	
M 73 A070 C0 10 51 04		200	100%	key	
M 73 A070 E2 10 31 04		50-75-100	100-96-92%	code	
M 73 A070 E2 10 51 04		200	100%	code	

H 850 mm



ART.		kg			
M 73 A085 C0 10 AA 04		50-75-100	100-96-92%	key	
M 73 A085 C0 10 AB 04		200	100%	key	
M 73 A085 E2 10 AA 04		50-75-100	100-96-92%	code	
M 73 A085 E2 10 AB 04		200	100%	code	

H 850 mm



ART.		kg			
M 73 A085 C0 10 95 04		50-75-100	100-96-92%	key	
M 73 A085 C0 10 AU 04		200	100%	key	
M 73 A085 E2 10 95 04		50-75-100	100-96-92%	code	
M 73 A085 E2 10 AU 04		200	100%	code	

H 1000 mm



H 1000 mm



ART.		kg		
M 73 A100 C0 10 CN 04		50-75-100	100-96-92%	key
M 73 A100 C0 10 CP 04		200	100%	key
M 73 A100 E2 10 CN 04		50-75-100	100-96-92%	code
M 73 A100 E2 10 CP 04		200	100%	code

ART.		kg		
M 73 A100 C5 10 EC 04		50-75-100	100-96-92%	-
M 73 A100 C5 10 ED 04		200	100%	-

H 1023 mm



porte 900 mm profondeur 751 mm

ART.		kg		
M 73 A100 C0 10 BU 04		50-75-100	100-96-92%	key
M 73 A100 C0 10 BV 04		200	100%	key
M 73 A100 P5 10 BU 04		50-75-100	100-96-92%	code
M 73 A100 P5 10 BV 04		200	100%	code

H 1023 mm



porte 900 mm profondeur 751 mm

ART.		kg		
M 73 A100 C0 10 CA 04		50-75-100	100-96-92%	key
M 73 A100 C0 10 CB 04		200	100%	key
M 73 A100 P5 10 CA 04		50-75-100	100-96-92%	code
M 73 A100 P5 10 CB 04		200	100%	code

H 1500 mm



H 1500 mm



porte 1400 mm

profondeur 751 mm

ART.		kg		
M 73 A150 C0 10 MF 04		50-75-100	100-96-92%	key
M 73 A150 C0 10 MG 04		200	100%	key
M 73 A150 E2 10 MF 04		50-75-100	100-96-92%	code
M 73 A150 E2 10 MG 04		200	100%	code

ART.		kg		
M 73 A150 C0 10 LC 04		50-75-100	100-96-92%	key
M 73 A150 C0 10 LD 04		200	100%	key
M 73 A150 P5 10 LC 04		50-75-100	100-96-92%	code
M 73 A150 P5 10 LD 04		200	100%	code



MASTER




1428x726 mm




H 2000 mm



H 2000 mm



ART.			
M 73 A200 C5 10 FU 04	50-75-100	100-96-92%	-
M 73 A200 C5 10 FV 04	200	100%	-

ART.			
M 73 A200 C0 10 FS 04	50-75-100	100-96-92%	key
M 73 A200 C0 10 FT 04	200	100%	key
M 73 A200 E2 10 FS 04	50-75-100	100-96-92%	code
M 73 A200 E2 10 FT 04	200	100%	code



H 2000 mm



tablette réglable

tablette réglable

tablette réglable

7 tiroirs

75

75

100

150

150

150

150

200

H 2000 mm



tablette réglable

tablette réglable

3 tiroirs

100

100

150

tablette extractible

tablette extractible

porte 900 mm

ART.		kg			
M 73 A200 C0 10 FY 04		50-75-100	100-96-92%	key	
M 73 A200 C0 10 FZ 04		200	100%	key	
M 73 A200 T2 10 FY 04		50-75-100	100-96-92%	code	
M 73 A200 T2 10 FZ 04		200	100%	code	

porte 1900 mm

ART.		kg			
M 73 A200 C0 10 FW 04		50-75-100	100-96-92%	key	
M 73 A200 C0 10 FX 04		200	100%	key	
M 73 A200 P5 10 FW 04		50-75-100	100-96-92%	code	
M 73 A200 P5 10 FX 04		200	100%	code	



H 1113 mm



ART.				
M 73 R085 S0 10 AA 04		50-75-100	100-96-92%	key
M 73 R085 P2 10 AA 04		50-75-100	100-96-92%	code

Capacité de charge de l'armoire 600 kg -
Hauteur armoire sans roulettes 913

H 1113 mm



ART.				
M 73 R085 S0 10 95 04		50-75-100	100-96-92%	key
M 73 R085 P2 10 95 04		50-75-100	100-96-92%	code

Capacité de charge de l'armoire 600 kg -
Hauteur armoire sans roulettes 913

H 1263 mm



ART.				
M 73 R100 S0 10 DY 04		50-75-100	100-96-92%	key
M 73 R100 P2 10 DY 04		50-75-100	100-96-92%	code

Capacité de charge de l'armoire 600 kg -
Hauteur armoire sans roulettes 1063

H 1263 mm



ART.				
M 73 R100 S0 10 CN 04		50-75-100	100-96-92%	key
M 73 R100 P2 10 CN 04		50-75-100	100-96-92%	code

Capacité de charge de l'armoire 600 kg -
Hauteur armoire sans roulettes 1063



2 roulettes pivotantes avec frein en caoutchouc élastique Ø 160 mm
2 roulettes fixes en caoutchouc élastique Ø 160 mm



ART. M 73 R085 P2 12 PR 35

VOIR PAGE 291

PERSONNALISEZ VOTRE ARMOIRE

CHOISIR
la hauteur

CHOISIR
la fermeture

CHOISIR
la couleur

M73	A040	C5	10 00	01
-----	------	----	-------	----

ARMOIRE VIDE



Capacité de charge de l'armoire 3100 kg

M73	HAUTEUR		FERMETURE		10 00	COULEUR	
	Code	Dimensions	Code	Description		Code	Description
	A070	700 mm (utile 600 mm)	X0	sans barre ni serrure		01	RAL 7000
	A085	850 mm (utile 750 mm)	C5*	sans serrure		02	RAL 6011
	A100	1000 mm (utile 900 mm)	C0*	KEY Fermeture à cylindre		1G	RAL 3003
	A132	1325 mm (utile 1225 mm)	C1*	KEY Fermeture à cylindre		1F	RAL 9002
	A150	1500 mm (utile 1400 mm)	C2*	KEY Fermeture à cylindre		48	RAL 5019
	A200	2000 mm (utile 1900 mm)	E2*	CODE code numérique		39	RAL 7016
			T2*	CODE code numérique		04	RAL 5012
						08	RAL 7035
						35	RAL 9010
						34	RAL 5010

*AVEC BARRE VERTÉBRÉE



SERRURES VOIR PAGE 31

ARMOIRE VIDE

prééquipée pour le montage de roulettes



ROULETTES VOIR PAGE 33

M73	HAUTEUR		FERMETURE		10 00	COULEUR	
	Code	Dimensions	Code	Description		Code	Description
	R085	913 mm (utile 750 mm)	S0	KEY Fermeture à cylindre		01	RAL 7000
	R100	1063 mm (utile 900 mm)	S1	KEY Fermeture à cylindre		02	RAL 6011
			S2	KEY Fermeture à cylindre		1G	RAL 3003
			P2	CODE code numérique		1F	RAL 9002
			A1	CODE code numérique		48	RAL 5019
						39	RAL 7016
						04	RAL 5012
						08	RAL 7035
						35	RAL 9010
						34	RAL 5010

AVEC BARRE VERTÉBRÉE, PLATEAU À 4 BORDS AVEC REVÊTEMENT EN PVC, PAIRE DE POIGNÉES, PAIRE DE PLAQUES
Dim. encombrement mm 1502x752



TIROIRS À EXTENSION FLEXIBLE

ART. AVEC kit plastiques Dark Grey	ART. SANS kit plastiques*	Dim. utiles mm	H façade mm	kg	
M 73 C075 01 10 0F __	M 73 C075 01 00 0F __	1314x600x56 H	75	50 - 75 - 100	100% - 96% - 92%
M 73 C100 01 10 0F __	M 73 C100 01 00 0F __	1314x600x81 H	100	50 - 75 - 100	100% - 96% - 92%
M 73 C125 01 10 0F __	M 73 C125 01 00 0F __	1314x600x106 H	125	50 - 75 - 100	100% - 96% - 92%
M 73 C150 01 10 0F __	M 73 C150 01 00 0F __	1314x600x131 H	150	50 - 75 - 100	100% - 96% - 92%
M 73 C200 01 10 0F __	M 73 C200 01 00 0F __	1314x600x181 H	200	50 - 75 - 100	100% - 96% - 92%
M 73 C250 01 10 0F __	M 73 C250 01 00 0F __	1314x600x231 H	250	50 - 75 - 100	100% - 96% - 92%
M 73 C300 01 10 0F __	M 73 C300 01 00 0F __	1314x600x281 H	300	50 - 75 - 100	100% - 96% - 92%

*ASSOCIER À LA RÉFÉRENCE DE L'ARTICLE L'UN DES KITS PLASTIQUES DISPONIBLES INDIQUÉS DANS LE TABLEAU CI-DESSOUS



TIROIRS À EXTENSION TÉLESCOPIQUE

ART. AVEC kit plastiques Dark Grey	ART. SANS kit plastiques*	Dim. utiles mm	H façade mm	kg	
M 73 C075 01 10 0T __	M 73 C075 01 00 0T __	1314x600x56 H	75	200	100%
M 73 C100 01 10 0T __	M 73 C100 01 00 0T __	1314x600x81 H	100	200	100%
M 73 C125 01 10 0T __	M 73 C125 01 00 0T __	1314x600x106 H	125	200	100%
M 73 C150 01 10 0T __	M 73 C150 01 00 0T __	1314x600x131 H	150	200	100%
M 73 C200 01 10 0T __	M 73 C200 01 00 0T __	1314x600x181 H	200	200	100%
M 73 C250 01 10 0T __	M 73 C250 01 00 0T __	1314x600x231 H	250	200	100%
M 73 C300 01 10 0T __	M 73 C300 01 00 0T __	1314x600x281 H	300	200	100%

*ASSOCIER À LA RÉFÉRENCE DE L'ARTICLE L'UN DES KITS PLASTIQUES DISPONIBLES INDIQUÉS DANS LE TABLEAU CI-DESSOUS

KIT PLASTIQUES POUR TIROIRS ET TABLETTES EXTRACTIBLES



GAMME DE COULEURS PLASTIQUES	ART.
MEDITERRANEAN BLUE	M 70 PLS1 00 00 00 M1
SKY BLUE	M 70 PLS1 00 00 00 M2
GLAMOUR RED	M 70 PLS1 00 00 00 M3
RED CARPET	M 70 PLS1 00 00 00 M4
JUICY ORANGE	M 70 PLS1 00 00 00 M5
SUNNY YELLOW	M 70 PLS1 00 00 00 M6
FOREST GREEN	M 70 PLS1 00 00 00 M7



TABLETTES EXTRAITIBLES À EXTENSION FLEXIBLE

ART. AVEC kit plastiques Dark Grey	ART. SANS kit plastiques*	Dim. utiles mm	H façade mm	kg	
M 73 C057 0110 OF _ _	M 73 C057 01 00 OF _ _	1314x600	70	50 - 75 - 100	100% - 96% - 92%

*ASSOCIER À LA RÉFÉRENCE DE L'ARTICLE L'UN DES KITS PLASTIQUES DISPONIBLES INDIQUÉS DANS LE TABLEAU CI-DESSOUS



TABLETTES EXTRAITIBLES À EXTENSION TÉLESCOPIQUE

ART. AVEC kit plastiques Dark Grey	ART. SANS kit plastiques*	Dim. utiles mm	H façade mm	kg	
M 73 C057 0110 OT _ _	M 73 C057 01 00 OT _ _	1314x600	70	200	100%

*ASSOCIER À LA RÉFÉRENCE DE L'ARTICLE L'UN DES KITS PLASTIQUES DISPONIBLES INDIQUÉS DANS LE TABLEAU CI-DESSOUS



TABLETTE RÉGLABLE

ART.	Dim. utiles mm	H totale mm	kg
M 73 PR25 00 00 01 _ _	1371x631	60	150

POSITIONNABLE DEVANT LA BARRE VERTÉBRÉE

KIT PLASTIQUES POUR TIROIRS ET TABLETTES EXTRAITIBLES



GAMME DE COULEURS PLASTIQUES	ART.
MEDITERRANEAN BLUE	M 70 PLS1 00 00 00 M1
SKY BLUE	M 70 PLS1 00 00 00 M2
GLAMOUR RED	M 70 PLS1 00 00 00 M3
RED CARPET	M 70 PLS1 00 00 00 M4
JUICY ORANGE	M 70 PLS1 00 00 00 M5
SUNNY YELLOW	M 70 PLS1 00 00 00 M6
FOREST GREEN	M 70 PLS1 00 00 00 M7

















ART. M 73 A100 E2 17 PN 39

VOIR PAGE 291

PORTES BATTANTES À CYLINDRE

PAIRE DE PORTES BATTANTES HAUTEUR TOTALE



H ARMOIRE mm	TYPE DE FERMETURE	ART. AVEC kit plastiques Dark Grey 	ART. SANS kit plastiques* 
850	 C0 KEY Fermeture à cylindre	M 70 P075 C0 10 10 _ _	M 70 P075 C0 00 10 _ _
	 C1 KEY Fermeture à cylindre	M 70 P075 C1 10 10 _ _	M 70 P075 C1 00 10 _ _
	 C2 KEY Fermeture à cylindre	M 70 P075 C2 10 10 _ _	M 70 P075 C2 00 10 _ _
1000	 C0 KEY Fermeture à cylindre	M 70 P090 C0 10 10 _ _	M 70 P090 C0 00 10 _ _
	 C1 KEY Fermeture à cylindre	M 70 P090 C1 10 10 _ _	M 70 P090 C1 00 10 _ _
	 C2 KEY Fermeture à cylindre	M 70 P090 C2 10 10 _ _	M 70 P090 C2 00 10 _ _
1500	 C0 KEY Fermeture à cylindre	M 70 P140 C0 10 10 _ _	M 70 P140 C0 00 10 _ _
	 C1 KEY Fermeture à cylindre	M 70 P140 C1 10 10 _ _	M 70 P140 C1 00 10 _ _
	 C2 KEY Fermeture à cylindre	M 70 P140 C2 10 10 _ _	M 70 P140 C2 00 10 _ _
2000	 C0 KEY Fermeture à cylindre	M 70 P190 C0 10 10 _ _	M 70 P190 C0 00 10 _ _
	 C1 KEY Fermeture à cylindre	M 70 P190 C1 10 10 _ _	M 70 P190 C1 00 10 _ _
	 C2 KEY Fermeture à cylindre	M 70 P190 C2 10 10 _ _	M 70 P190 C2 00 10 _ _

*ASSOCIER À LA RÉFÉRENCE DE L'ARTICLE L'UN DES KITS PLASTIQUES DISPONIBLES INDIQUÉS DANS LE TABLEAU À DROITE



SERRURES VOIR
PAGE 31



LA PAIRE DE PORTES DOIT IMPÉRATIVEMENT ÊTRE ASSOCIÉE AUX ARMOIRES DOTÉES DE LA FERMETURE :
C5 (SANS SERRURE) OU **X0** (SANS BARRE VERTÉBRÉE ET SANS SERRURE)

PAIRE DE PORTES BATTANTES HAUTEUR PARTIELLE



H ENCOMBREMENT PORTE mm	TYPE DE FERMETURE	ART. AVEC kit plastiques Dark Grey 	ART. SANS kit plastiques* 
775	 C0 KEY Fermeture à cylindre	M 70 P077 C0 10 11 _ _	M 70 P077 C0 00 11 _ _
	 C1 KEY Fermeture à cylindre	M 70 P077 C1 10 11 _ _	M 70 P077 C1 00 11 _ _
	 C2 KEY Fermeture à cylindre	M 70 P077 C2 10 11 _ _	M 70 P077 C2 00 11 _ _

*ASSOCIER À LA RÉFÉRENCE DE L'ARTICLE L'UN DES KITS PLASTIQUES DISPONIBLES INDIQUÉS DANS LE TABLEAU À DROITE



PORTES BATTANTES À CODE NUMÉRIQUE

PAIRE DE PORTES BATTANTES HAUTEUR TOTALE



H ARMOIRE mm	TYPE DE FERMETURE	ART. AVEC kit plastiques Dark Grey	ART. SANS kit plastiques*
850	P5 CODE code numérique	M 70 P075 P5 10 10 _ _	M 70 P075 P5 00 10 _ _
1000	P5 CODE code numérique	M 70 P090 P5 10 10 _ _	M 70 P090 P5 00 10 _ _
1500	P5 CODE code numérique	M 70 P140 P5 10 10 _ _	M 70 P140 P5 00 10 _ _
2000	P5 CODE code numérique	M 70 P190 P5 10 10 _ _	M 70 P190 P5 00 10 _ _

*ASSOCIER À LA RÉFÉRENCE DE L'ARTICLE L'UN DES KITS PLASTIQUES DISPONIBLES INDIQUÉS DANS LE TABLEAU CI-DESSOUS



LA PAIRE DE PORTES DOIT IMPÉRATIVEMENT ÊTRE ASSOCIÉE AUX ARMOIRES DOTÉES DE LA FERMETURE : **C5** (SANS SERRURE) OU **X0** (SANS BARRE VERTÉBRÉE ET SANS SERRURE)

PAIRE DE PORTES BATTANTES HAUTEUR PARTIELLE



H ENCOMBREMENT PORTE mm	TYPE DE FERMETURE	ART. AVEC kit plastiques Dark Grey	ART. SANS kit plastiques*
775	A4 poignée sans clavier	M 70 P077 A4 10 11 _ _	M 70 P077 A4 00 11 _ _

*ASSOCIER À LA RÉFÉRENCE DE L'ARTICLE L'UN DES KITS PLASTIQUES DISPONIBLES INDIQUÉS DANS LE TABLEAU CI-DESSOUS



LA PAIRE DE PORTES DOIT IMPÉRATIVEMENT ÊTRE ASSOCIÉE AUX ARMOIRES DOTÉES DES FERMETURES :
UTILISER LA SERRURE **T2** POUR ARMOIRE SANS ROULETTES
UTILISER LA SERRURE **A1** POUR SERVANTE



SERRURES VOIR
PAGE 31



TÉLÉCOMMANDE

ART.	
M 00 VR00 00 00 00 00	Module récepteur avec télécommande
M 00 VR00 00 00 01 00	Télécommande supplémentaire

KIT PLASTIQUES POUR PAIRE DE PORTES



GAMME DE COULEURS PLASTIQUES	ART. KEY	ART. CODE
MEDITERRANEAN BLUE	M 00 PLS0 00 00 30 M1	M 00 PLS0 00 00 31 M1
SKY BLUE	M 00 PLS0 00 00 30 M2	M 00 PLS0 00 00 31 M2
GLAMOUR RED	M 00 PLS0 00 00 30 M3	M 00 PLS0 00 00 31 M3
RED CARPET	M 00 PLS0 00 00 30 M4	M 00 PLS0 00 00 31 M4
JUICY ORANGE	M 00 PLS0 00 00 30 M5	M 00 PLS0 00 00 31 M5
SUNNY YELLOW	M 00 PLS0 00 00 30 M6	M 00 PLS0 00 00 31 M6
FOREST GREEN	M 00 PLS0 00 00 30 M7	M 00 PLS0 00 00 31 M7



PLATEAU SUPÉRIEUR À 3 BORDS

ART.	dim. mm	
M 73 T023 AG 00 31 07	1428x726x23 H	

Plateau revêtu de PVC pour ARMOIRE SIMPLE. Couleur noir



PLATEAU SUPÉRIEUR À 4 BORDS

ART.	dim. mm	
M 73 T023 AG 00 41 07	1428x726x23 H	

Plateau revêtu de PVC pour ARMOIRE SIMPLE. Couleur noir



ART. M 00 T023 AG 00 FO 00

DESSUS DE L'ARMOIRE PERCÉ POUR LA FIXATION DU PLATEAU À 4 BORDS



PLATEAU SUPÉRIEUR EN MULTIPLEX

ART.	dim. mm	
M 73 T040 MU 00 01 00	1428x726x40 H	

Pour ARMOIRE SIMPLE



PLATEAU SUPÉRIEUR EN MDF DIM. 1428x726x32 mm H

ART.	finitions	pour armoire	
M 73 T030 MD GM 21 07	1 profil latéral	finale droite ou gauche	

Plateau en MDF avec revêtement en caoutchouc anti-huile. Couleur noir



FINITION EN
CAOUTCHOUC
ANTI-HUILE



PLATEAU SUPÉRIEUR EN MDF DIM. 1428x726x32 mm H

ART.	finitions	pour armoire	
M 73 T030 MD GM 11 07	-	centrale	

Plateau en MDF avec revêtement en caoutchouc anti-huile. Couleur noir



PLATEAU SUPÉRIEUR EN MDF DIM. 1428x726x32 mm H

ART.	finitions	pour armoire	
M 73 T030 MD GM 01 07	2 profils latéraux	simple	

Plateau en MDF avec revêtement en caoutchouc anti-huile. Couleur noir



ART. M 00 T030 MD 00 FO 00

DESSUS DE L'ARMOIRE PERCÉ POUR LA FIXATION DU PLATEAU EN MDF ET DU PLATEAU EN MULTIPLEX, AVEC VIS DE FIXATION



APPLICATION
DU PLATEAU
EN MDF



PLATEAU SUPÉRIEUR EN MULTIPLEX
POUR SERVANTE
SUR DEMANDE





SOCLE REHAUSSEUR HAUTEUR 50 mm

ART.		dim. mm	
M 73 Z050 00 00 00	--	1426x725x50 H	



SOCLE REHAUSSEUR HAUTEUR 100 mm

ART.		dim. mm	
M 73 Z100 00 00 00	--	1426x725x100 H	



SOCLES POUR CHARIOT ÉLEVATEUR - Couleur noir RAL 9005

ART.		dim. mm	
M 03 Z060 20 00 00 07	paire de socles	200x722x60 H	
M 70 Z060 21 00 00 07	Fermeture pour paire de socles	1422x46x55 H	
M 03 Z100 20 00 00 07	paire de socles	200x722x100 H	
M 70 Z100 21 00 00 07	Fermeture pour paire de socles	1422x46x95 H	



ROULETTE FIXE EN CAOUTCHOUC ÉLASTIQUE

ART.	Ø mm	Cap. de charge de l'armoire kg	C mm
C RG BCE15 125	125	320	155
C RG BCE15 160	160	600	200



ROULETTE PIVOTANTE AVEC FREIN EN CAOUTCHOUC ÉLASTIQUE

ART.	Ø mm	Cap. de charge de l'armoire kg	C mm
C RG DCE15 125	125	320	155
C RG DCE15 160	160	600	200



ROULETTE FIXE EN NYLON

ART.	Ø mm	Cap. de charge de l'armoire kg	C mm
C RN BAD11 125	125	320	155
C RN BAD04 160	160	600	200



ROULETTE PIVOTANTE AVEC FREIN EN NYLON

ART.	Ø mm	Cap. de charge de l'armoire kg	C mm
C RN DAD11 125	125	320	155
C RN DAD04 160	160	600	200



PIÈCES DE RECHANGE - FIXATION



SERRURE DE RECHANGE

ART. M 00 CSRO 8800 00 00
Serrure de rechange avec 2 clés



CLÉ DE RECHANGE

ART. M 00 CF00 0000 00 00

Toujours spécifier le numéro présent sur la serrure à cylindre pour laquelle la clé doit être remplacée



PASSEPARTOUT

ART. M 00 PF.. 0000 00 00

Disponible en 23 séries, avec numérotation de F 01 à F 23

Passe-partout série F 01
Passe-partout série F 02
Passe-partout série F ..

ART. M 00 PF01 00 00 00 00
ART. M 00 PF02 00 00 00 00
ART. M 00 PF.. 00 00 00 00

KIT DE FIXATION ENTRE ARMOIRES

ART. M 00 FISO 00 00 00 99

Kit de fixation entre deux armoires avec 4 vis et écrous M8

ART. M 00 SVRO 00 00 00 99

Perçage et visserie de fixation des deux armoires superposées

KIT DE FIXATION AU SOL



ART. F AG 9200 00 99

Paire d'équerres galvanisées pour la fixation au sol de l'armoire

ART. F AG 9204 00 99

2 chevilles « HILTI » adaptées aux sols en béton non fissuré ≥ à la classe C20/25
Traction de la cheville conseillée : 2,9 KN
Diamètre de la cheville : Ø 6 mm



POIGNÉE DE RECHANGE

ART. M 00 PLSO 0000 22 M0

Poignée de rechange pour portes disponible en Dark Grey



AUTRES COULEURS SUR DEMANDE



LES ARMOIRES DOIVENT ÊTRE FIXÉES AU SOL OU AU MUR. SI ELLES SONT SUPERPOSÉES, ELLES DOIVENT ÊTRE EXCLUSIVEMENT FIXÉES AU MUR ET LEUR CAPACITÉ DE CHARGE DOIT ÊTRE DIVISÉE PAR DEUX.



MASTER

1428x726 mm

Born To Be Extreme

ARMOIRE VIDE sans barre vertébrée ni serrure



H 700 mm
H utile 600 mm



H 850 mm
H utile 750 mm



H 1000 mm
H utile 900 mm



M 73 A070 X0 10 00 __ M 73 A085 X0 10 00 __ M 73 A100 X0 10 00 __

BARRE VERTÉBRÉE



La barre vertébrée se compose d'un profilé en aluminium extrudé percé au pas 25 mm pour le positionnement du ressort antibasculément. La barre antibasculément est fournie avec des accessoires en plastique et une structure supérieure prévue pour la fermeture à cylindre ou électronique.

ART.	H utile introduction tiroirs mm
M 00 V030 00 00 00 00	300
M 00 V050 00 00 00 00	500
M 00 V060 00 00 00 00	600
M 00 V070 00 00 00 00	700
M 00 V075 00 00 00 00	750
M 00 V090 00 00 00 00	900

ART.	H utile introduction tiroirs mm
M 00 V105 00 00 00 00	1050
M 00 V122 00 00 00 00	1225
M 00 V140 00 00 00 00	1400
M 00 V152 00 00 00 00	1525
M 00 V190 00 00 00 00	1900

FERMETURE À CYLINDRE (KEY)



FERMETURE À CYLINDRE COMPRENANT :

- 1 serrure à cylindre avec 2 clés
- 1 fil en acier avec gaine
- 1 embout avant
- 1 embout arrière

ART.	
M 73 V000 C0 00 00 00	C0 FERMETURE À CYLINDRE AVEC NUMÉROTATION DIFFÉRENTE
M 73 V000 C1 00 00 00	C1 FERMETURE À CYLINDRE POUR GROUPES DE 160 NUMÉROS
M 73 V000 C2 00 00 00	C2 FERMETURE À CYLINDRE AVEC NUMÉROTATION IDENTIQUE

For Experts Only



H 1325 mm H utile 1225 mm		H 1500 mm H utile 1400 mm		H 2000 mm H utile 1900 mm	
M 73 A132 X0 10 00 _ _		M 73 A150 X0 10 00 _ _		M 73 A200 X0 10 00 _ _	

FERMETURE À CODE NUMÉRIQUE (CODE)



ART.	
M 73 V000 E2 00 00 00	E2 OUVERTURE/FERMETURE BARRE (alimentation par pile)
M 73 V000 E5 00 00 00	E5 OUVERTURE/FERMETURE BARRE (alimentation par secteur)
M 73 V000 T2 00 00 00	T2 OUVERTURE/FERMETURE BARRE + PORTE (alimentation par pile)
M 73 V000 T3 00 00 00	T3 OUVERTURE/FERMETURE BARRE + PORTE (alimentation par secteur)

ART. TÉLÉCOMMANDE

M 00 VRC0 00 00 00 00	Module récepteur avec télécommande
M 00 VRC0 00 00 01 00	Télécommande supplémentaire



PLATEAUX POUR SERRURES ET TABLETTES RÉGLABLES

PLATEAU SUPÉRIEUR POUR SERRURES



ART.		H façade mm	
M 73 PS46 00 10 00 _ _		46	150

Dim. mm 1377x724x46 H

PLATEAU INFÉRIEUR POUR SERRURES



ART.		H façade mm	
M 73 PS46 10 10 00 _ _		46	150

Dim. mm 1377x724x46 H

TABLETTE RÉGLABLE



ART.		H totale mm	
M 73 PR25 00 00 01 _ _		60	150

Dim. utiles mm 1371x631x25 H

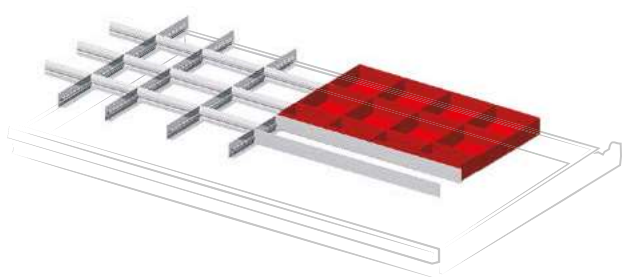
TABLETTE RÉGLABLE À ENCOCHES



ART.		H façade mm	
M 73 PR35 10 00 01 _ _		35	300

Dim. mm 1377x721x35 H

78x36 EH MATÉRIEL DE COMPARTIMENTATION




ART. pour hauteur frontale mm

F FH 7007 01 00 75

F FH 7010 01 00 100 - 125

Lot comprenant : 4 diviseurs longitudinaux à encoches 610 mm, 2 diviseurs longitudinaux sans encoche 610 mm, 6 diviseurs transversaux 149 mm, 6 diviseurs transversaux 200 mm, 4 compartiments de séparation 150x75 mm, 8 compartiments de séparation 150x150 mm



ART. pour hauteur frontale mm

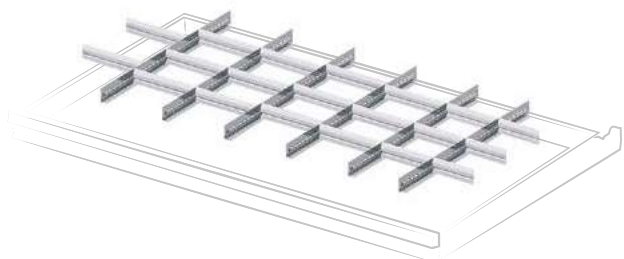
F FH 7007 02 00 75

F FH 7010 02 00 100 - 125

F FH 7015 02 00 150

F FH 7020 02 00 200 - 250

Lot comprenant : 5 diviseurs longitudinaux à encoches 610 mm, 6 diviseurs transversaux 149 mm, 9 diviseurs transversaux 251 mm




ART. pour hauteur frontale mm

F FH 7007 03 00 75

F FH 7010 03 00 100 - 125

F FH 7015 03 00 150

Lot comprenant : 6 diviseurs longitudinaux à encoches 610 mm, 3 diviseurs transversaux 132 mm, 3 diviseurs transversaux 166 mm, 14 diviseurs transversaux 200 mm



ART. pour hauteur frontale mm

F FH 7007 04 00 75


F FH 7010 04 00 100 - 125

F FH 7015 04 00 150

F FH 7020 04 00 200 - 250

F FH 7030 04 00 300

Lot comprenant : 3 diviseurs longitudinaux à encoches 610 mm, 2 diviseurs transversaux 302 mm



ART. pour hauteur frontale mm

F FH 7007 07 00 75


F FH 7010 07 00 100 - 125

F FH 7015 07 00 150

F FH 7020 07 00 200 - 250

F FH 7030 07 00 300

Lot comprenant : 6 diviseurs longitudinaux à encoches 610 mm, 4 diviseurs transversaux 149 mm, 2 diviseurs transversaux 200 mm, 1 diviseur transversal 302 mm



ART. pour hauteur frontale mm

F FH 7007 08 00 75

F FH 7010 08 00 100 - 125

F FH 7015 08 00 150

F FH 7020 08 00 200 - 250

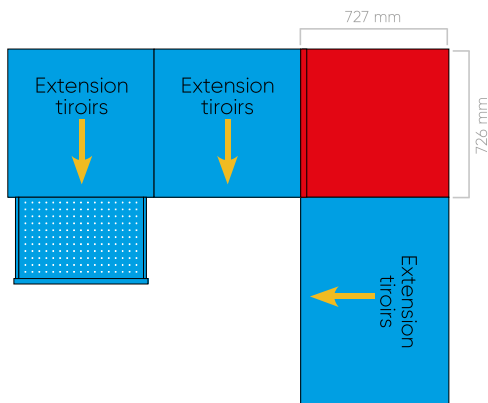
F FH 7030 08 00 300

Lot comprenant : 5 diviseurs longitudinaux à encoches 610 mm, 2 diviseurs transversaux 149 mm, 2 diviseurs transversaux 200 mm, 2 diviseurs transversaux 302 mm





VUE ARRIÈRE



CES ANGLES NE PEUVENT ÊTRE ASSEMBLÉS QU'À DES ARMOIRES DE 726 mm DE PROFONDEUR (36 EH) SÉRIE STANDARD.



ART.



M 33 A100 X0 10 R1 04

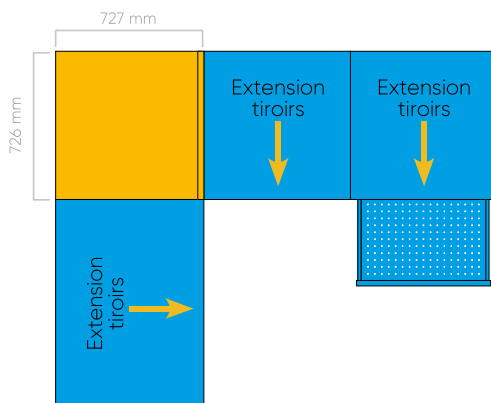
ANGLE EXTÉRIEUR DROIT

ART.



M 33 A100 X0 10 R2 04

ANGLE EXTÉRIEUR DROIT AVEC PLATEAU EN MDF - REVÊTEMENT EN CAOUTCHOUC ANTI-HUILE.



CES ANGLES NE PEUVENT ÊTRE ASSEMBLÉS QU'À DES ARMOIRES DE 726 mm DE PROFONDEUR (36 EH) SÉRIE STANDARD.



ART.



M 33 A100 XO 10 L1 04

ANGLE EXTÉRIEUR GAUCHE



ART.



M 33 A100 XO 10 L2 04

ANGLE EXTÉRIEUR GAUCHE AVEC PLATEAU EN MDF - REVÊTEMENT EN CAOUTCHOUC ANTI-HUILE.

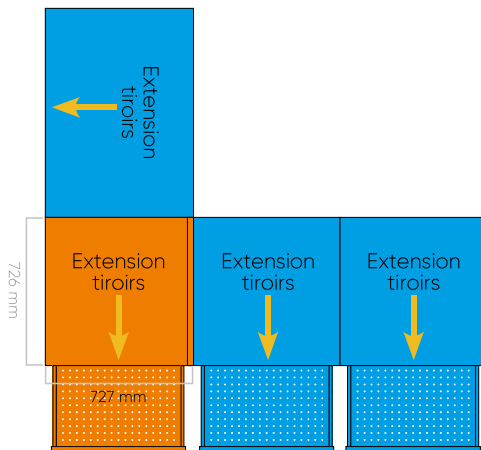
MASTER

727x726 mm

ANGLES



VUE ARRIÈRE



CES ANGLES NE PEUVENT ÊTRE ASSEMBLÉS QU'À DES ARMOIRES DE 726 mm DE PROFONDEUR (36 EH) SÉRIE STANDARD.



ART.



M 33 A100 C5 10 L3 04

ANGLE INTÉRIEUR GAUCHE

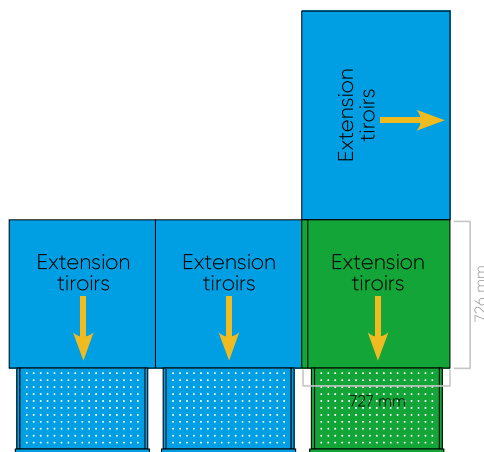


ART.



M 33 A100 C5 10 L4 04

ANGLE EXTÉRIEUR GAUCHE AVEC PLATEAU EN MDF
- REVÊTEMENT EN CAOUTCHOUC ANTI-HUILE.



CES ANGLES NE PEUVENT ÊTRE ASSEMBLÉS QU'À DES ARMOIRES DE 726 mm DE PROFONDEUR (36 EH) SÉRIE STANDARD.



ART.



M 33 A100 C5 10 R3 04

ANGLE INTÉRIEUR DROIT



ART.



M 33 A100 C5 10 R4 04

ANGLE EXTÉRIEUR DROIT AVEC PLATEAU EN MDF - REVÊTEMENT EN CAOUTCHOUC ANTI-HUILE.

18x27 EH

**ART. M 12 A080 E2 14 NB 01**

Armoire à 4 tiroirs à extension flexible
(H frontale 2x100 - 1x200 - 1x300)
Fermeture à code numérique
Plateau supérieur en MDF revêtu de caoutchouc
Dim. mm 408x573x832 H
Couleur acier gris RAL 7000
Couleur plastiques red carpet - VOIR PAGE 40

**ART. M 12 R070 S0 11 35 35**

Servante à 5 tiroirs à extension flexible
(H frontale 2x75 - 3x150)
Fermeture à cylindre -
Plateau supérieur à 4 bords revêtu de PVC
Roulettes en caoutchouc standard Ø 125 mm
Dim. mm 434x647x918 H
Couleur acier blanc pur RAL 9010
Couleur plastiques mediterranean blue
VOIR PAGE 42

OUTILS NON COMPRIS**ART. M 12 A100 T2 16 NC 35**

Armoire à 3 tiroirs à extension flexible
(H frontale 1x50 - 1x100 - 1x125), 1 tablette extractible,
1 tablette réglable et 1 porte
Fermeture à code numérique -
Plateau supérieur à 3 bords revêtu de PVC
Dim. mm 408x598x1023 H
Couleur acier blanc pur RAL 9010
Couleur plastiques sunny yellow
VOIR PAGE 42

27x27 EH

**ART. M ZA 0600 00 00 00 PA**

Armoire à 6 tiroirs à extension flexible
(H frontale 2x50 - 2x100 - 2x125), 2 tablettes réglables, 2
tablettes extractibles, 2 portes
Fermeture à cylindre
Plateau supérieur en MDF revêtu de caoutchouc
Dim. mm 1122x598x1032 H
Couleur acier blanc pur RAL 9010 +
gris antracite RAL 7016
Couleur plastiques juicy orange - VOIR PAGE 63

**ART. M 22 A100 T2 16 BC 48**

Armoire à 5 tiroirs à extension flexible
(H frontale 3x75 - 1x100 - 1x150), 1 tablette extractible
Fermeture à code numérique
Dim. mm 561x598x1000 H
Couleur acier bleu capri RAL 5019
Couleur plastiques sunny yellow
VOIR PAGE 64

ART. M 22 R070 P2 10 NE 1F

Servante à 6 tiroirs à extension flexible
(H frontale 1x50 - 2x75 - 2x100 - 1x200)
Fermeture à code numérique
Plateau supérieur à 4 bords revêtu de PVC
Roulettes en caoutchouc antitraçage synthétique Ø 125 mm
Dim. mm 587x647x918 H
Couleur acier blanc gris RAL 9002
Couleur plastiques dark grey - VOIR PAGE 64

**ART. M 22 A150 CO 11 NA 50**

Armoire à 5 tiroirs à extension flexible
(H frontale 2x100 - 2x150 - 1x200), 2 tablettes réglables,
1 porte
Fermeture à cylindre
Dim. mm 561x598x1500 H
Couleur acier gris RAL 7035 + bleu RAL 5012
Couleur plastiques mediterranean blue
VOIR PAGE 68

36x27 EH

**ART. M 32 A100 CO 15 NP 34**

Armoire à 1 tiroir à extension flexible
(H frontale 1x100), 2 tablettes extractibles
Fermeture à cylindre
Plateau supérieur à 4 bords revêtu de PVC
Dim. mm 714x598x1023 H
Couleur acier bleu gentiane RAL 5010
Couleur plastiques juicy orange
VOIR PAGE 82

ART. M 32 A150 CO 15 NQ 34

Armoire à portes battantes, 2 tablettes réglables,
1 tablette extractible
Fermeture à cylindre
Plateau supérieur à 4 bords revêtu de PVC
Dim. mm 714x598x1523 H
Couleur acier bleu gentiane RAL 5010
Couleur plastiques juicy orange
VOIR PAGE 82

36x27 EH

**ART. M 32 D200 C0 10 NW CQ**

Armoire double à 6 tiroirs à extension flexible,
(H frontale 6x100), 4 tablettes réglables, 4 tablettes
extractibles
Fermeture à cylindre
Dim. mm 1428x623x2000 H
Couleur acier gris anthracite RAL 7016 +
blanc gris RAL 9002
Couleur plastiques dark grey
VOIR PAGE 88

**ART. M 32 R080 P2 12 NR FD**

Servante à 6 tiroirs à extension flexible
(H frontale 2x75 - 2x100 - 1x150 - 1x200)
Fermeture à code numérique
Plateau supérieur en multiplex avec poignées intégrées
Roulettes en caoutchouc antitraçage synthétique Ø 125 mm
Dim. mm 780x573x988 H
Couleur acier gris clair RAL 7035 +
bleu gentiane RAL 5010
Couleur plastiques sky blue - VOIR PAGE 90

**ART. M 32 A150 C0 14 NU 01**

Armoire à 9 tiroirs à extension flexible
(H frontale 2x100 - 6x150 - 1x300)
Fermeture à cylindre
Plateau supérieur à 3 bords revêtu de PVC
Dim. mm 714x573x1523 H
Couleur acier gris RAL 7000
Couleur plastiques glamour red
VOIR PAGE 94

54x27 EH

**ART. M 52 D200 C0 10 PD FP**

Armoire double à 8 tiroirs à extension flexible,
(H frontale 4x100 - 4x150), 4 tablettes réglables,
2 tablettes extractibles
Fermeture à cylindre
Dim. mm 2040x623x2000 H
Couleur acier gris clair RAL 7035 +
rouge rubis RAL 3003
Couleur plastiques dark grey
VOIR PAGE 118

**ART. M 52 A200 P5 11 PC GS**

Armoire à portes battantes avec 5 tiroirs à extension
flexible, (H frontale 2x75 - 2x100 - 1x150),
1 tablette réglable,
1 tablette extractible
Fermeture à code numérique
Dim. mm 1020x598x2000 H
Couleur acier bleu RAL 5012 +
blanc pur RAL 9010
Couleur plastiques mediterranean blue
VOIR PAGE 124

SOLUTIONS SECTION MASTER

EH 27

**ART. M 23 R070 P2 14 NL 08**

Servante à 5 tiroirs à extension flexible
(H frontale 2x75 - 1x100 - 1x150 - 1x200)
Fermeture à code numérique
Plateau supérieur à 4 bords revêtu de PVC
Roulettes en polyuréthane Ø 160 mm
Dim. mm 587x800x963 H
Couleur acier gris clair RAL 7035
Couleur plastiques red carpet
VOIR PAGE 143

ART. M 23 A100 CO 16 NG 04

Armoire à 3 tiroirs à extension flexible
(H frontale 1x50 - 1x100 - 1x125), 1 tablette extractible,
1 tablette réglable et 1 porte
Fermeture à cylindre
Plateau supérieur à 3 bords revêtu de PVC
Dim. mm 561x751x1023 H
Couleur acier bleu RAL 5012
Couleur plastiques sunny yellow
VOIR PAGE 143

**ART. M 23 R080 P2 15 NM 39**

Servante à 5 tiroirs à extension flexible
(H frontale 1x50 - 2x100 - 1x150 - 1x300)
Fermeture à code numérique
Plateau supérieur à 4 bords revêtu de PVC
Roulettes en caoutchouc antitrace synthétique Ø 160 mm
Dim. mm 587x800x1063 H
Couleur acier gris anthracite RAL 7016
Couleur plastiques juicy orange
VOIR PAGE 144

**ART. M 23 A150 XO 14 NH AE**

Armoire à 3 tiroirs à extension flexible
(H frontale 1x50 - 1x100 - 1x150), 1 tablette réglable,
1 tablette extractible
Fermeture à cylindre
Dim. mm 561x751x1500 H
Couleur acier rouge rubis RAL 3003 + gris RAL 7000
Couleur plastiques red carpet
VOIR PAGE 148

**ART. M 33 D100 CO 10 NN NQ**

Armoire à 8 tablettes extractibles à extension flexible
Plateau supérieur en MDF revêtu de caoutchouc
Fermeture à cylindre
Dim. mm 1428x776x1000 H
Couleur acier rouge rubis RAL 3003 +
blanc gris RAL 9002
Couleur plastiques dark grey
VOIR PAGE 167

**ART. M 33 A100 E2 12 NY FD**

Armoire à 7 tiroirs à extension flexible
(H frontale 1x50 - 2x75 - 2x100 - 1x200 - 1x300)
Fermeture à code numérique
Plateau supérieur à 3 bords revêtu de PVC
Dim. mm 714x726x1023 H
Couleur acier gris clair RAL 7035 +
bleu gentiane RAL 5010
Couleur plastiques sky blue
VOIR PAGE 169

ART. M 33 R080 P2 10 NK 1G

Servante à 6 tiroirs à extension flexible
(H frontale 2x75 - 2x100 - 1x150 - 1x200)
Fermeture à code numérique
Roulettes en polyuréthane Ø 160 mm
Plateau supérieur à 4 bords revêtu de PVC
Dim. mm 740x800x1063 H
Couleur acier rouge rubis RAL 3003
Couleur plastiques dark grey
VOIR PAGE 169

SOLUTIONS SECTION MASTER

45x36 EH



ART. M 43 R070 P2 10 RA EF

Servante à 6 tiroirs à extension flexible
(H frontale 2x75 - 3x100 - 1x150)
Fermeture à code numérique
Plateau supérieur à 4 bords revêtu de PVC
Roulettes en caoutchouc antitraçage Ø 160 mm
Dim. mm 947x752x963 H
Couleur acier gris RAL 7000 + gris clair RAL 7035
Couleur plastiques dark grey
VOIR PAGE 198



ART. M 43 R070 SO 11 PB EF

Servante à 6 tiroirs à extension flexible
(H frontale 2x75 - 3x100 - 1x150)
Fermeture à cylindre
Plateau supérieur en multiplex avec poignées intégrées
Roulettes en caoutchouc antitraçage Ø 160 mm
Dim. mm 933x726x933 H
Couleur acier gris RAL 7000 + gris clair RAL 7035
Couleur plastiques mediterranean blue
VOIR PAGE 202



ART. M 43 A085 E2 14 PA 48

Armoire à 7 tiroirs à extension flexible
(H frontale 1x50 - 2x75 - 2x100 - 1x150 - 1x200),
1 paire de socles pour chariot élévateur H 100 mm,
Fermeture à code numérique -
Plateau supérieur en multiplex
Dim. mm 867x726x990 H
Couleur acier bleu capri RAL 5019
Couleur plastiques red carpet
étau non compris
VOIR PAGE 194

54x36 EH



ART. M 53 D150 C0 10 PF NR

Armoire double à 9 tiroirs à extension flexible
(H frontale 6x100 - 2x150 - 1x300)
2 Plateaux supérieurs à 3 bords revêtu de PVC
Fermeture à code numérique et à cylindre
Dim. mm 2040x776x1523 H
Couleur acier blanc gris RAL 9002 +
bleu gentiane RAL 5010
Couleur plastiques dark grey
VOIR PAGE 219



ART. M 53 R070 P2 14 PG 35

Servante à 6 tiroirs à extension flexible
(H frontale 2x75 - 3x100 - 1x150)
Fermeture à code numérique
Plateau supérieur en multiplex avec poignées intégrées
Roulettes en polyuréthane Ø 160 mm
Dim. mm 1086x726x933 H
Couleur acier blanc pur RAL 9010
Couleur plastiques red carpet
VOIR PAGE 222



ART. M ZA 0400 00 00 00 08

Armoire à 12 tiroirs à extension flexible
(H frontale 4x75 - 2x100 - 4x150 - 2x200),
2 armoires à rideau H 812 mm
Fermeture à cylindre
Plateau supérieur en multiplex
Dim. mm 2040x726x1702 H
Couleur acier gris clair RAL 7035
Couleur plastiques mediterranean blue
VOIR PAGE 226

64x36 EH

**ART. M 63 R085 P2 16 PM 1G**

Servante à 5 tiroirs à extension flexible
(H frontale 1x100 - 3x150 - 1x200)
Fermeture à code numérique
Plateau supérieur en multipléx avec poignées intégrées
Roulettes en polyuréthane Ø 160 mm
Dim. mm 1256x726x1083 H
Couleur acier rouge rubis RAL 3003
Couleur plastiques sunny yellow
VOIR PAGE 246

**ART. M 63 A085 E2 10 PK 1G**

Armoire à 5 tiroirs à extension flexible
(H frontale 1x100 - 3x150 - 1x200)
Fermeture à code numérique
Paire de socles H 100 mm
Plateau supérieur en MDF revêtu de caoutchouc
Dim. mm 1190x726x982 H
Couleur acier rouge rubis RAL 3003
Couleur plastiques dark grey
VOIR PAGE 250

78x36 EH

**ART. M 73 R085 P2 12 PR 35**

Servante à 6 tiroirs à extension flexible
(H frontale 2x75 - 1x100 - 2x150 - 1x200)
Fermeture à code numérique
Plateau supérieur en multipléx avec poignées intégrées
Roulettes en caoutchouc antirace synthétique Ø 160 mm
Dim. mm 1494x726x1083 H
Couleur acier blanc pur RAL 9010
Couleur plastiques sky blue
VOIR PAGE 268

**ART. M 73 A100 E2 17 PN 39**

Armoire à 7 tiroirs à extension flexible
(H frontale 2x75 - 2x100 - 1x150 - 2x200)
Fermeture à code numérique
Plateau supérieur à 3 bords revêtu de PVC
Dim. mm 1428x726x1023 H
Couleur acier gris anthracite RAL 7016
Couleur plastiques forest green
VOIR PAGE 272


SOLUTIONS SECTION MASTER

EH 36




CONTACTEZ-NOUS POUR
TOUTES VOS
SOLUTIONS
PERSONNALISÉES





LA PLUS VENDUE DEPUIS 1984

LA ROBUSTESSE PAR EXCELLENCE





STANDARD

CARACTÉRISTIQUES TECHNIQUES



1




Les tiroirs et les tablettes extractibles sont disponibles en 2 versions :

- **extension simple** correspondant à 87 % avec des capacités de charge comprises entre 60 et 100 kg selon la version. Le coulisement du tiroir est assuré par 4 galets haute résistance.
- **extension totale télescopique** correspondant à 100 % avec des capacités de charge comprises entre 150 et 200 kg selon la version. Le coulisement du tiroir est assuré par 8 galets haute résistance.



2

Une couverture supérieure, constituée d'un plateau en MDF protégé par trois types de revêtement : caoutchouc anti-huile, PVC noir, PVC bois, peut être appliquée sur les armoires type STANDARD. Ces plateaux ont les mêmes dimensions que l'armoire et peuvent être joints de manière à créer une surface continue (voir exemple).

APPLICATION DU PLATEAU EN MDF



3



La barre de fermeture sert aussi de système antibasculement au moment de l'ouverture du tiroir. En effet, le crochet arrière du tiroir fait tourner la barre arrière en position de fermeture (A). L'opérateur ne peut donc pas ouvrir plusieurs tiroirs à la fois, ce qui évite tout déplacement dangereux du poids vers l'avant. Une fois le tiroir refermé, la barre se remet en position d'ouverture : il est alors possible d'ouvrir un autre tiroir.



FERMETURE À CYLINDRE

Fournie de série avec fermeture à cylindre avec 2 clés

4



STANDARD

564x726 mm



● ART. F DD 1070 52 04

H = 800 mm - 6 tiroirs

 Gamme de couleurs ACIER



GRIS
RAL 7000
.01



VERT
RAL 6011
.02



BLEU
RAL 5012
.04



GRIS
RAL 7035
.08



EXTENSION SIMPLE 87% = 60/100 kg



FERMETURE À CYLINDRE (KEY)
fournis de série avec fermeture à cylindre
avec 2 clés



MATÉRIEL DE COMPARTIMENTATION VOIR PAGE 311/379



PERSONNALISEZ VOTRE ARMOIRE À PARTIR
DE LA PAGE 307



KIT MODULES THERMOFORMÉS VOIR PAGE 312

LÉGENDE



CAPACITÉ
DE CHARGE
DU TIROIR/
TABLETTES



EXTENSION
DU TIROIR/
TABLETTES



FERMETURE
ARMOIRE



LES CAPACITÉS DE CHARGE SONT NETTES ET SE RÉFÈRENT À DES CHARGES UNIFORMÉMENT RÉPARTIES.

H 600 mm



*capacité maximale 80 kg

ART.				
F DD 1050 52 04		100	87%	key

H 600 mm



*capacité maximale 60 kg **capacité maximale 80 kg

ART.				
F DD 1050 53 04		100	87%	key

H 700 mm



*capacité maximale 80 kg

ART.				
F DD 1060 51 04		100	87%	key

H 700 mm



porte 425 mm

*capacité maximale 70 kg

ART.				
F DD 1160 51 04		80	87%	key

H 800 mm



ART.				
F DD 1070 55 04		100	87%	key

H 800 mm



*capacité maximale 60 kg

ART.				
F DD 1070 51 04		100	87%	key

STANDARD

564x726 mm

H 800 mm

6 tiroirs
75*
75*
100
100
150
200



*capacité maximale 80 kg

ART.



F DD 1070 52 04

100

87%

key

H 800 mm

2 tiroirs
100
150



tablette extractible*

porte 425 mm

*capacité maximale 70 kg

ART.



F DD 1170 51 04

100

87%

key

H 850 mm

5 tiroirs
50*
100
100
200
300



*capacité maximale 60 kg

ART.



F DD 1075 51 04

100

87%

key

H 850 mm

6 tiroirs
75*
100
100
100
125
250



*capacité maximale 80 kg

ART.



F DD 1075 52 04

100

87%

key

H 850 mm

7 tiroirs
75*
75*
100
100
100
150
150



*capacité maximale 80 kg

ART.



F DD 1075 53 04

100

87%

key

H 850 mm

3 tiroirs
50*
100
150



tablette extractible**

porte 425 mm

*capacité maximale 60 kg

**capacité maximale 70 kg

ART.



F DD 1175 51 04

100

87%

key

H 1000 mm



*capacité maximale 80 kg

H 1000 mm



porte 575 mm

*capacité maximale 60 kg **capacité tablettes 70 kg

ART.				
F DD 1090 52 04		100	87%	key

ART.				
F DD 1290 51 04		100	87%	key



ART. F DD ZA01 00 EF

Dim. mm 1695x726x1030 H
3 armoires avec tiroirs, portes, tablettes réglables, tablettes extractibles, couvertures en MDF revêtues de caoutchouc. Couleur gris RAL 7000 + GRIS RAL 7035
OUTILS ET MATÉRIEL DE COMPARTIMENTATION NON COMPRIS

STANDARD

575x815 mm

H 797 mm



ART.				
F DD E550 01 04		100	87%	key

Capacité de charge de l'armoire 310 kg - Hauteur de l'armoire sans roulettes 667 mm

H 797 mm



ART.				
F DD E550 02 04		100	87%	key

Capacité de charge de l'armoire 310 kg - Hauteur de l'armoire sans roulettes 667 mm

*capacité maximale 80 kg

H 897 mm



ART.				
F DD E560 01 04		100	87%	key

Capacité de charge de l'armoire 310 kg - Hauteur de l'armoire sans roulettes 767 mm

*capacité maximale 80 kg

H 897 mm



ART.				
F DD E560 02 04		100	87%	key

Capacité de charge de l'armoire 310 kg - Hauteur de l'armoire sans roulettes 767 mm

*capacité maximale 60 kg **capacité maximale 80 kg



2 roulettes pivotantes avec frein Ø 100 mm en nylon
2 roulettes fixes Ø 100 mm en nylon

H 997 mm



*capacité maximale 60 kg

ART.				
F DD E570 01 04		100	87%	key

Capacité de charge de l'armoire 310 kg - Hauteur de l'armoire sans roulettes 867 mm

H 997 mm



*capacité maximale 80 kg

ART.				
F DD E570 02 04		100	87%	key

Capacité de charge de l'armoire 310 kg - Hauteur de l'armoire sans roulettes 867 mm

H 1047 mm



*capacité maximale 60 kg

ART.				
F DD E575 01 04		100	87%	key

Capacité de charge de l'armoire 310 kg - Hauteur de l'armoire sans roulettes 917 mm

H 1047 mm



*capacité maximale 80 kg

ART.				
F DD E575 02 04		100	87%	key

Capacité de charge de l'armoire 310 kg - Hauteur de l'armoire sans roulettes 917 mm



2 roulettes pivotantes avec frein Ø 100 mm en nylon
2 roulettes fixes Ø 100 mm en nylon

STANDARD

575x815 mm

H 1197 mm



*capacité maximale 80 kg

ART.					
F DD E590 01 04		100	87%	key	

Capacité de charge de l'armoire 310 kg - Hauteur de l'armoire sans roulettes 1067 mm

H 1197 mm



ART.					
F DD E590 02 04		100	87%	key	

Capacité de charge de l'armoire 310 kg - Hauteur de l'armoire sans roulettes 1067 mm



2 roulettes pivotantes avec frein Ø 100 mm en nylon
2 roulettes fixes Ø 100 mm en nylon



Étau en acier 130 mm
Couleur bleu

ART. F BL 1020 00 00

Dim. mm 2000x800x840 H
Établi avec 2 pieds,
Épaisseur du plateau en multiplex 40 mm
Couleur gris RAL 7035

ART. F BI A370 01 08



ART. F DD E550 S1 08

Dim. mm 575x815x797 H
Armoire à roulettes avec 4 tiroirs
à serrure individuelle,
3 tablettes de fermeture entre les tiroirs
Couleur gris RAL 7035


ART. F DD E030 02 08

Dim. mm 575x815x772 H
Armoire à roulettes avec 3 tiroirs.
Couleur gris RAL 7035
MATÉRIEL DE COMPARTIMENTATION NON COMPRIS

PERSONNALISEZ VOTRE ARMOIRE



ARMOIRE VIDE


ART.		dim. mm	H utile mm	kg
F DD 1050 00 04		564x726x600 H	500	3100
F DD 1060 00 04		564x726x700 H	600	3100
F DD 1070 00 04		564x726x800 H	700	3100
F DD 1075 00 04		564x726x850 H	750	3100
F DD 1090 00 04		564x726x1000 H	900	3100



PLATEAUX DE COUVERTURE VOIR PAGE 309



ARMOIRE VIDE PRÉÉQUIPÉE POUR ROULETTES

ART.		dim. mm	H utile mm
F DD 0550 00 04		575x815x667 H	500
F DD 0560 00 04		575x815x767 H	600
F DD 0570 00 04		575x815x867 H	700
F DD 0575 00 04		575x815x917 H	750
F DD 0590 00 04		575x815x1067 H	900



ROULETTES VOIR PAGE 310

ARMOIRE PRÉÉQUIPÉE POUR LE MONTAGE DE ROULETTES, dotée d'une plaque porte-roulettes, d'un plateau à 4 bords revêtu de caoutchouc anti-huile, d'une paire de poignées en acier revêtues de caoutchouc antichoc, d'une serrure à cylindre à 2 clés et d'une barre antibasculement.



Les poignées peuvent être montées vers le bas, ce qui réduit la hauteur totale de 38 mm



ARMOIRE VIDE AVEC PORTE - OUVERTURE VERS LA DROITE

ART.		dim. mm	H porte mm	H utile mm	kg
F DD 1260 D0 04		564x726x700 H	600	600	3100


ARMOIRE VIDE AVEC PORTE - OUVERTURE VERS LA GAUCHE

ART.		dim. mm	H porte mm	H utile mm	kg
F DD 1261 D0 04		564x726x700 H	600	600	3100



il n'est pas possible de positionner les tiroirs avec ce type de porte.

ARMOIRE VIDE PRÉÉQUIPÉE POUR PORTES



ART.		dim. mm	H porte mm (A)	utile tiroirs mm (B)	H utile mm (C)	kg
F DD 1150 00 04		564x726x600 H	400	75	500	3100
F DD 1160 00 04		564x726x700 H	400 425 500	175 150 75	600	3100
F DD 1170 00 04		564x726x800 H	400 425 500 575 600	275 250 175 100 75	700	3100
F DD 1175 00 04		564x726x850 H	400 425 500 575 600	325 300 225 150 125	750	3100
F DD 1190 00 04		564x726x1000 H	400 425 500 575 600	475 450 375 300 275	900	3100

TIROIRS À EXTENSION SIMPLE



ART.		dim. utiles mm	H façade mm		kg
F DD 8050 00 04		447x600x36 H	50	87%	60
F DD 8075 00 04		447x600x61 H	75	87%	80
F DD 8100 00 04		447x600x86 H	100	87%	100
F DD 8125 00 04		447x600x111 H	125	87%	100
F DD 8150 00 04		447x600x136 H	150	87%	100
F DD 8200 00 04		447x600x186 H	200	87%	100
F DD 8250 00 04		447x600x236 H	250	87%	100
F DD 8300 00 04		447x600x286 H	300	87%	100



Il n'est pas possible d'insérer les tiroirs derrière les portes




Il faut obligatoirement appliquer à tous les tiroirs positionnés dans les armoires sur roulettes le dispositif d'ouverture simple des tiroirs ART. F DD 9400 00 07



TABLETTE EXTRACTIONNABLE

ART.		dim. utiles mm	H latérale mm		kg
F DD 8000 00 04		435x630	-	87%	70




TABLETTE RÉGLABLE

ART.		dim. utiles mm	H latérale mm	kg
F DD 9100 01 04		500x618	60	70

PORTE RÉVERSIBLE



ART.		H (A) mm	
F DD 9640 01 04		400	
F DD 9642 01 04		425	
F DD 9645 01 04		500	
F DD 9649 01 04		575	
F DD 9650 01 04		600	

Ces portes peuvent être montées avec ouverture à droite ou à gauche



il n'est pas possible de positionner les tiroirs avec ce type de porte.



PLATEAU SUPÉRIEUR À 3 BORDS

ART.	dim. mm	
F DD 9150 01 07	564x726x20 H	

Plateau revêtu de PVC. Couleur noir



PLATEAUX SUPÉRIEURS EN MDF DIM. 565x726x31,5 mm H

ART.	finitions	pour armoire	
F UZ 3200 11 07	1 profil latéral	final droit ou gauche	

Plateau en MDF avec revêtement en caoutchouc anti-huile. Couleur noir



PLATEAUX SUPÉRIEURS EN MDF DIM. 565x726x31,5 mm H

ART.	finitions	pour armoire	
F UZ 3200 12 07	-	central	

Plateau en MDF avec revêtement en caoutchouc anti-huile. Couleur noir



PLATEAUX SUPÉRIEURS EN MDF DIM. 565x726x31,5 mm H

ART.	finitions	pour armoire	
F UZ 3200 13 07	2 profils latéraux	seul	

Plateau en MDF avec revêtement en caoutchouc anti-huile. Couleur noir



ART. F UZ 9999 00 00

PLATEAU SUPÉRIEUR DE L'ARMOIRE PERCÉ POUR LA FIXATION DU PLATEAU EN MDF FOURNI AVEC UN JEU DE VIS DE FIXATION



FINITION EN CAOUTCHOUC ANTI-HUILE



APPLICATION DU PLATEAU EN MDF

SOCLES

ART.	H mm	
F DD 9300 00 07	50	
F DD 9330 00 07	100	

Couleur noir RAL 9005



ROULETTE FIXE EN CAOUTCHOUC STANDARD

ART.	Ø mm	Capacité armoire kg	C mm
C RG BAC11 100	100	160	128
C RG BAC12 125	125	235	155
C RG BAC13 150	150	280	180



ROULETTE PIVOTANTE AVEC FREIN EN CAOUTCHOUC STANDARD

ART.	Ø mm	Capacité armoire kg	C mm
C RG DAC11 100	100	160	128
C RG DAC12 125	125	235	155
C RG DAC13 150	150	280	180



ROULETTE FIXE EN NYLON

ART.	Ø mm	Capacité armoire kg	C mm
C RN BAD10 100	100	310	128
C RN BAD11 125	125	475	155



ROULETTE PIVOTANTE AVEC FREIN EN NYLON

ART.	Ø mm	Capacité armoire kg	C mm
C RN DAD10 100	100	310	128
C RN DAD11 125	125	475	155



ROULETTES
VOIR PAGE 33

FIXATION

KIT DE FIXATION ENTRE ARMOIRES

ART. F AG 9202 00 99

Kit de fixation entre deux armoires avec 4 vis et écrous M8

ART. F AG 9203 00 99

Perçage et visserie de fixation des deux armoires superposées

KIT DE FIXATION AU SOL



ART. F AG 9200 00 99

Paire d'équerres galvanisées pour la fixation au sol de l'armoire

ART. F AG 9204 00 99

2 chevilles "HILTI" adaptées aux sols en béton non fissuré ≥ à la classe C20/25

Traction de la cheville conseillée : 2,9 KN

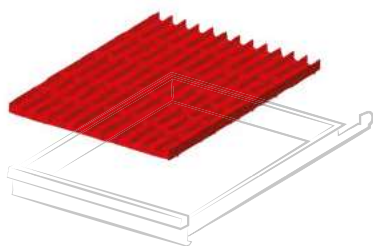
Diamètre de la cheville : Ø 6 mm



LES ARMOIRES DOIVENT ÊTRE FIXÉES AU SOL OU AU MUR. SI ELLES SONT SUPERPOSÉES, ELLES DOIVENT ÊTRE EXCLUSIVEMENT FIXÉES AU MUR ET LEUR CAPACITÉ DE CHARGE DOIT ÊTRE DIVISÉE PAR DEUX.

27x36 EH

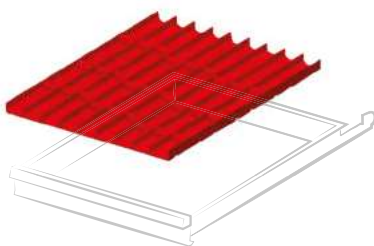
MATÉRIEL DE COMPARTIMENTATION



ART. Pour hauteur frontale mm

F FH 8605 01 00 50 - 300

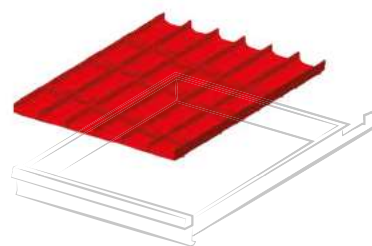
Lot comprenant : 12 diviseurs 4 canaux, 50 diviseurs transversaux 36 mm



ART. Pour hauteur frontale mm

F FH 8605 06 00 50 - 300

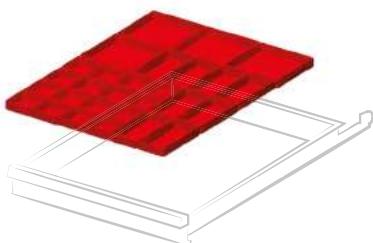
Lot comprenant : 12 diviseurs 3 canaux, 27 diviseurs transversaux 47 mm



ART. Pour hauteur frontale mm

F FH 8605 04 00 50 - 300

Lot comprenant : 12 diviseurs 2 canaux, 18 diviseurs transversaux 73 mm

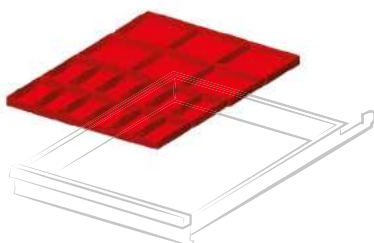


ART. Pour hauteur frontale mm

F FH 8605 16 00 50

F FH 8607 16 00 75

Lot comprenant : 16 compartiments de séparation à 2 comparti 75x75 mm, 16 compartiments de séparation 75x75 mm, 4 compartiments de séparation 150x75 mm, 2 compartiments de séparation 150x150 mm




ART. Pour hauteur frontale mm

F FH 8605 17 00 50

F FH 8607 17 00 75

Lot comprenant : 16 compartiments de séparation 75x75 mm, 8 compartiments de séparation 150x75 mm, 4 compartiments de séparation 150x150 mm



ART. Pour hauteur frontale mm

F FH 8605 08 00 50

F FH 8607 08 00 75


F FH 8610 08 00 100 - 125

F FH 8615 08 00 150

F FH 8620 08 00 200 - 250

F FH 8630 08 00 300

Lot comprenant : 2 diviseurs longitudinaux à encoches 610 mm, 3 diviseurs transversaux 149 mm



ART. Pour hauteur frontale mm

F FH 8605 09 00 50

F FH 8607 09 00 75

F FH 8610 09 00 100 - 125

F FH 8615 09 00 150

F FH 8620 09 00 200 - 250

Lot comprenant : 2 diviseurs longitudinaux à encoches 610 mm, 10 diviseurs transversaux 149 mm



ART. Pour hauteur frontale mm

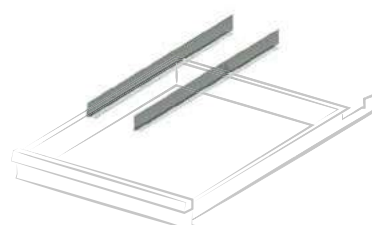
F FH 8605 10 00 50

F FH 8607 10 00 75

F FH 8610 10 00 100 - 125

F FH 8615 10 00 150

Lot comprenant : 3 diviseurs longitudinaux à encoches 610 mm, 6 diviseurs transversaux 98 mm, 2 diviseurs transversaux 149 mm



ART. Pour hauteur frontale mm

F FH 8605 13 00 50

F FH 8607 13 00 75

F FH 8610 13 00 100 - 125

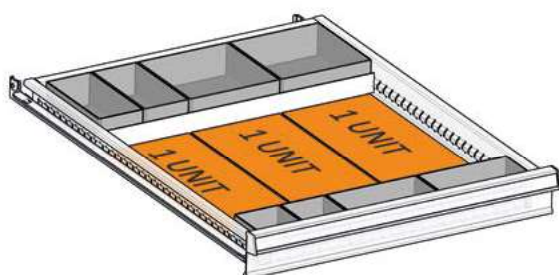
F FH 8615 13 00 150

F FH 8620 13 00 200 - 250

F FH 8630 13 00 300

Lot comprenant : 2 diviseurs longitudinaux sans encoche 610 mm

PERSONNALISEZ LE TIROIR FAMI AVEC DES OUTILS BETA



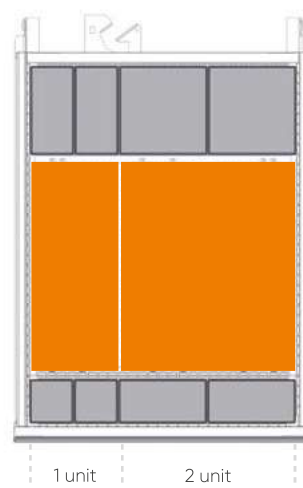
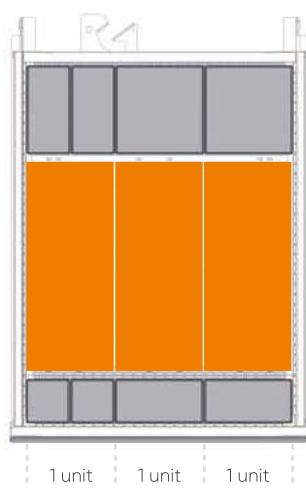
ART. F FH 0907 50 07

Kit de compartimentation de tiroir pour modules thermoformés Beta comprenant :
 nbre 2 F HC 6071 00 07
 nbre 4 F HC 6471 00 07
 nbre 2 F HC 6871 00 07
 nbre 1 F HA 1120 00 99
 nbre 1 F HA 2120 00 99

1 unit = 1 module thermoformé 367x147 mm

2 unit = 1 module thermoformé 367x294 mm

EXEMPLES D'UTILISATION DU MODULE THERMOFORMÉ





● **ART. F AG 2040 18 04**
H = 1000 mm - 8 tiroirs

 Gamme de couleurs ACIER



GRIS
RAL 7000
.01



VERT
RAL 6011
.02



BLEU
RAL 5012
.04



GRIS
RAL 7035
.08



EXTENSION SIMPLE 87% = 60/100 kg
EXTENSION TÉLESCOPIQUE 100% = 200 kg



FERMETURE À CYLINDRE (KEY)
fournie de série avec fermeture à cylindre
avec 2 clés



MATÉRIEL DE COMPARTIMENTATION VOIR PAGE 325/379



KIT MODULES THERMOFORMÉS VOIR PAGE 326



PERSONNALISEZ VOTRE ARMOIRE À PARTIR
DE LA PAGE 319

LÉGENDE



CAPACITÉ
DE CHARGE
DU TIROIR/
TABLETTES



EXTENSION
DU TIROIR/
TABLETTES



FERMETURE
ARMOIRE



LES CAPACITÉS DE CHARGE SONT NETTES ET SE RÉFÈRENT À DES CHARGES UNIFORMÉMENT RÉPARTIES.

H 800 mm



H 800 mm



*capacité maximale 80 kg (87%)

ART.		kg		
F AG 2032 01 04		100	87%	key
F AG 2032 51 04		200	100%	key

* tiroirs à extension télescopique capacité 200 kg

ART.		kg		
F AG 2032 02 04		100	87%	key
F AG 2032 52 04		200	100%	key

H 850 mm



H 850 mm



*capacité maximale 80 kg (87%)

ART.		kg		
F AG 2034 02 04		100	87%	key
F AG 2034 52 04		200	100%	key

*capacité maximale 80 kg (87%)

ART.		kg		
F AG 2034 03 04		100	87%	key
F AG 2034 53 04		200	100%	key

H 1000 mm



H 1000 mm



ART.		kg		
F AG 2040 01 04		100	87%	key
F AG 2040 51 04		200	100%	key

* tiroirs à extension télescopique capacité 200 kg

ART.		kg		
F AG 2040 11 04		100	87%	key
F AG 2040 61 04		200	100%	key

H 1000 mm



*capacité maximale 80 kg (87%)

ART.			
F AG 2040 12 04	100	87%	key
F AG 2040 53 04	200	100%	key

H 1000 mm



*capacité maximale 80 kg (87%)

ART.			
F AG 2040 18 04	100	87%	key
F AG 2040 68 04	200	100%	key

H 1000 mm



ART.			
F AG 2040 10 04	100	87%	key
F AG 2040 60 04	200	100%	key

H 1000 mm



ART.			
F AG 2040 21 04	80	87%	key
F AG 2040 71 04	200	100%	key

H 1150 mm



*capacité maximale 80 kg (87%)

ART.				
F AG 2046 07 04		100	87%	key
F AG 2046 57 04		200	100%	key

** tiroirs à extension télescopique capacité 200 kg


H 1150 mm



*capacité maximale 80 kg (87%)

ART.				
F AG 2046 08 04		100	87%	key
F AG 2046 58 04		200	100%	key


H 1325 mm



*capacité maximale 80 kg (87%)

ART.				
F AG 2053 08 04		100	87%	key
F AG 2053 58 04		200	100%	key

H 1325 mm



*capacité maximale 80 kg (87%)


ART.				
F AG 2053 03 04		100	87%	key
F AG 2053 53 04		200	100%	key

** tiroirs à extension télescopique capacité 200 kg

STANDARD

717x726 mm


H 1450 mm



ART.				
F AG 2058 07 04		100	87%	key
F AG 2058 57 04		200	100%	key


* tiroirs à extension télescopique capacité 200 kg

H 1450 mm



ART.				
F AG 2058 08 04		100	87%	key
F AG 2058 58 04		200	100%	key

H 1625 mm



*capacité maximale 80 kg (87%)

ART.				
F AG 2065 07 04		100	87%	key
F AG 2065 57 04		200	100%	key



ART. F AG 2040 S2 56

Dim. mm 717x726x1120 H

Armoire avec 9 tiroirs, 1 plateau à 3 bords revêtu de pvc, 1 paire de socle pour transpalettes.

Couleur gris RAL 7000 + GRIS RAL 7035

OUTILS ET MATÉRIEL DE COMPARTIMENTATION NON COMPRIS

H 1027 mm



*capacité maximale 80 kg (87%)

ART.		kg		
F AG S232 02 04		100	87%	key
F AG S232 52 04		200	100%	key

Capacité de charge de l'armoire 400 kg - Hauteur de l'armoire sans roulettes 867 mm

H 1077 mm



*capacité maximale 80 kg (87%)

ART.		kg		
F AG S234 02 04		100	87%	key
F AG S234 52 04		200	100%	key

Capacité de charge de l'armoire 400 kg - Hauteur de l'armoire sans roulettes 917 mm

H 1077 mm



*capacité maximale 80 kg (87%)

ART.		kg		
F AG S234 03 04		100	87%	key
F AG S234 53 04		200	100%	key

Capacité de charge de l'armoire 400 kg - Hauteur de l'armoire sans roulettes 917 mm

H 1227 mm



* tiroirs à extension télescopique capacité 200 kg

ART.		kg		
F AG S240 01 04		100	87%	key
F AG S240 51 04		200	100%	key

Capacité de charge de l'armoire 400 kg - Hauteur de l'armoire sans roulettes 1067 mm



2 roulettes pivotantes avec frein Ø 125 mm en caoutchouc élastique
2 roulettes fixes Ø 125 mm en caoutchouc élastique

STANDARD 717x726 mm

PERSONNALISEZ VOTRE ARMOIRE

ARMOIRE VIDE



ART.	dim. mm	H utile mm	kg
F AG 2032 00 04	717x726x800 H	700	3100
F AG 2034 00 04	717x726x850 H	750	3100
F AG 2040 00 04	717x726x1000 H	900	3100
F AG 2046 00 04	717x726x1150 H	1050	3100
F AG 2053 00 04	717x726x1325 H	1225	3100
F AG 2058 00 04	717x726x1450 H	1350	3100
F AG 2065 00 04	717x726x1625 H	1525	3100



PLATEAUX DE COUVERTURE
VOIR PAGE 320

ARMOIRE VIDE PRÉÉQUIPÉE POUR ROULETTES



ART.	dim. mm	H utile mm
F AG 0232 00 04	717x802x867 H	700
F AG 0234 00 04	717x802x917 H	750
F AG 0240 00 04	717x802x1067 H	900



ROULETTES VOIR PAGE 321

ARMOIRE PRÉÉQUIPÉE POUR LE MONTAGE DE ROULETTES, dotée d'une plaque porte-roulettes, d'un plateau à 4 bords revêtu de caoutchouc anti-huile, d'une paire de poignées en acier revêtues de caoutchouc anti-choc, d'une serrure à cylindre à 2 clés et d'une barre antibasculement.




Les poignées peuvent être montées vers le bas, ce qui réduit la hauteur totale de 38 mm

TIROIRS À EXTENSION SIMPLE



ART.	dim. utiles mm	H façade mm	%	kg
F FG 2005 00 04	600x600x36 H	50	87%	60
F FG 2007 00 04	600x600x61 H	75	87%	80
F FG 2010 00 04	600x600x86 H	100	87%	100
F FG 2012 00 04	600x600x111 H	125	87%	100
F FG 2015 00 04	600x600x136 H	150	87%	100
F FG 2017 00 04	600x600x161 H	175	87%	100
F FG 2020 00 04	600x600x186 H	200	87%	100
F FG 2030 00 04	600x600x286 H	300	87%	100

TIROIRS À EXTENSION TÉLESCOPIQUE



ART.	dim. utiles mm	H façade mm	%	kg
F FG 2107 00 04	600x600x54 H	75	100%	200
F FG 2110 00 04	600x600x79 H	100	100%	200
F FG 2112 00 04	600x600x104 H	125	100%	200
F FG 2115 00 04	600x600x129 H	150	100%	200
F FG 2117 00 04	600x600x154 H	175	100%	200
F FG 2120 00 04	600x600x179 H	200	100%	200
F FG 2125 00 04	600x600x229 H	250	100%	200
F FG 2130 00 04	600x600x279 H	300	100%	200
F FG 2140 00 04	600x600x379 H	400	100%	200



Il faut obligatoirement appliquer à tous les tiroirs positionnés dans les armoires sur roulettes le dispositif d'ouverture simple des tiroirs ART. F DD 9400 00 07




TABLETTE EXTRACTIBLE À EXTENSION FLEXIBLE

ART.		dim. utiles mm		kg
F FG 8020 00 04		610x610	87%	100



TABLETTE EXTRACTIBLE À EXTENSION TÉLESCOPIQUE

ART.		dim. utiles mm		kg
F FG 8120 00 04		610x610	100%	200



TABLETTE RÉGLABLE

ART.		dim. utiles mm	H latérale mm	kg
F SR 1260 01 04		655x618	60	150



PLATEAU SUPÉRIEUR À 3 BORDS

ART.	dim. mm
F AG 9003 01 07	717x726x20 H

Plateau revêtu de PVC . Couleur noir



PLATEAUX SUPÉRIEURS EN MDF DIM. 718x726x31,5 mm H

ART.	finitions	pour armoire
F UZ 3220 11 07	1 profil latéral	final droit ou gauche

Plateau en MDF avec revêtement en caoutchouc anti-huile. Couleur noir



PLATEAUX SUPÉRIEURS EN MDF DIM. 718x726x31,5 mm H

ART.	finitions	pour armoire
F UZ 3220 12 07	-	central


Plateau en MDF avec revêtement en caoutchouc anti-huile. Couleur noir



PLATEAUX SUPÉRIEURS EN MDF DIM. 718x726x31,5 mm H

ART.	finitions	pour armoire
F UZ 3220 13 07	2 profils latéraux	seul

Plateau en MDF avec revêtement en caoutchouc anti-huile. Couleur noir



FINITION EN
CAOUTCHOUC
ANTI-HUILE



APPLICATION
DU PLATEAU
EN MDF



ART. F UZ 9999 00 00

PLATEAU SUPÉRIEUR DE L'ARMOIRE PERCÉ
POUR LA FIXATION DU PLATEAU EN MDF
FOURNI AVEC UN JEU DE VIS DE FIXATION



SOCLE

ART.	H mm	
F RR 0070 00 07	50	

Couleur noir RAL 9005



SOCLE POUR TRANSPALETTES

ART.	H mm	
F RR 0310 00 07	100	
F RR 0405 00 07	fermeture pour socle	

Couleur noir RAL 9005



SOCLES POUR CHARIOT ÉLEVATEUR

ART.	H mm	
F RR 0230 00 07	60	
F RR 0400 00 07	fermeture pour socle	

Couleur noir RAL 9005



ROULETTES
VOIR PAGE 33

ROULETTES FIXE EN CAOUTCHOUC ÉLASTIQUE

ART.	Ø mm	Capacité armoire kg	C mm	
C RG BCE15 125	125	400	155	



ROULETTES PIVOTANTE AVEC FREIN EN CAOUTCHOUC ÉLASTIQUE

ART.	Ø mm	Capacité armoire kg	C mm	
C RG DCE15 125	125	400	155	



ROULETTE FIXE EN NYLON

ART.	Ø mm	Capacité armoire kg	C mm	
C RN BAD10 100	100	235	128	
C RN BAD11 125	125	400	155	



ROULETTE PIVOTANTE AVEC FREIN EN NYLON

ART.	Ø mm	Capacité armoire kg	C mm	
C RN DAD10 100	100	235	128	
C RN DAD11 125	125	400	155	





PANNEAU PERFORÉ

ART.



dim. mm

M 30 PA71 00 00 00 04

708x65x718 H



CROCHETS VOIR PAGE 893
PRACTIBOX VOIR PAGE 1107

EXEMPLES DE PANNEAU PERFORÉ AVEC CROCHETS/PRACTIBOX



2 ART. FP PR 6112 0 00 00 01
1 ART. F BL 9541 00 00 (10 pz.)
1 ART. C MV 10 019



2 ART. FP PR 9077 0 00 00 01
2 ART. FP PR 6112 0 00 00 01
2 ART. FP PR 5164 0 00 00 01



2 ART. FP PR 6112 0 00 00 01
3 ART. FP PR 5164 0 00 00 01



3 ART. FP PR 6112 0 00 00 01
1 ART. FP PR 5164 0 00 00 01
1 ART. FP PR 4206 0 00 00 01




ART. M 00 PA71 00 00 FO 00
PERÇAGE DU PLATEAU SUPÉRIEUR EN MDF
OU MULTIPLEX POUR LA FIXATION DU PAN-
NEAU PERFORÉ - VIS COMPRIS



ART. M 00 PA71 00 00 F1 00
PERÇAGE DU PLATEAU SUPÉRIEUR À 3/4
BORDS POUR LA FIXATION DU PANNEAU
PERFORÉ - VIS COMPRIS



ART. M 00 PA71 00 00 F2 00
KIT POUR LA FIXATION DES PRACTIBOX
AU PANNEAU PERFORÉ



il faut utiliser la tablette réglable avec la porte
basculante est nécessaire ART. F SR 1260 01 04

PORTE BASCULANTE

ART.



H mm

F AG 9530 00 04

300

Porte basculante avec une paire de glissières

ART. F AG L234 S2 50

Dim. mm 1023x726x1020 H
Armoire à roulettes avec 4 tiroirs,
1 porte basculante, 1 tablette réglable,
1 couverture en MDF revêtu de caoutchouc,
1 panneau perforé
Couleur gris RAL 7035 + bleu RAL 5012
outils, croches et malettes non compris

panneau perforé

plateau en MDF

porte
basculante
300 mm

tablette réglable

50

50

100

200



FIXATION

KIT DE FIXATION ENTRE ARMOIRES

ART. F AG 9202 00 99

Kit de fixation entre deux armoires avec 4 vis et écrous M8

ART. F AG 9203 00 99

Perçage et visserie de fixation des deux armoires superposées

KIT DE FIXATION AU SOL



ART. F AG 9200 00 99

Paire d'équerres galvanisées pour la fixation au sol de l'armoire

ART. F AG 9204 00 99

2 chevilles "HILTI" adaptées aux sols en béton non fissuré \geq à la classe C20/25

Traction de la cheville conseillée : 2,9 KN

Diamètre de la cheville : \varnothing 6 mm



LES ARMOIRES DOIVENT ÊTRE FIXÉES AU SOL OU AU MUR. SI ELLES SONT SUPERPOSÉES, ELLES DOIVENT ÊTRE EXCLUSIVEMENT FIXÉES AU MUR ET LEUR CAPACITÉ DE CHARGE DOIT ÊTRE DIVISÉE PAR DEUX.



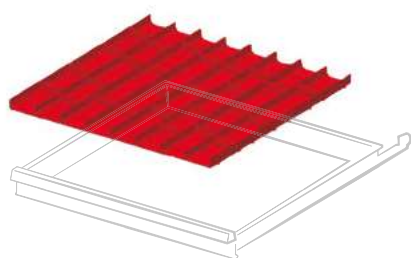
Solution composée de : 1 armoire d'angle, 6 armoires avec tiroirs, tablettes extractibles, tablettes réglables, plateau en MDF revêtus de caoutchouc. Couleur gris RAL 7035 + GRIS RAL 7000
BACS, OUTILS ET MATÉRIEL DE COMPARTIMENTATION NON COMPRIS

ART. F AG ZA02 00 56



36x36 EH

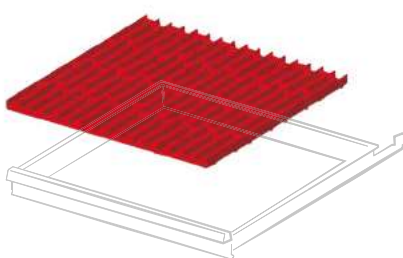
MATÉRIEL DE COMPARTIMENTATION



ART. Pour hauteur frontale mm

F FH 2005 15 00 50 - 300

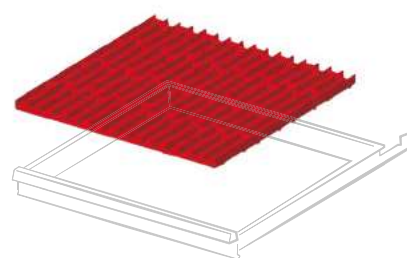
Lot comprenant : 16 diviseurs 2 canaux, 35 diviseurs transversaux 73 mm



ART. Pour hauteur frontale mm

F FH 2005 16 00 50 - 300

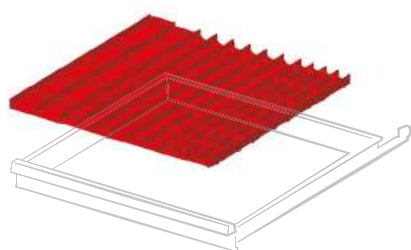
Lot comprenant : 16 diviseurs 3 canaux, 50 diviseurs transversaux 47 mm



ART. Pour hauteur frontale mm

F FH 2005 17 00 50 - 300

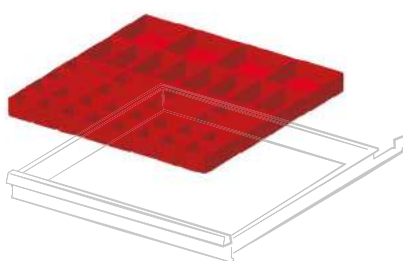
Lot comprenant : 16 diviseurs 4 canaux, 65 diviseurs transversaux 36 mm



ART. Pour hauteur frontale mm

F FH 2005 20 00 50 - 300

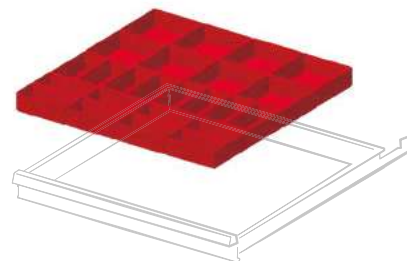
Lot comprenant : 4 diviseurs 4 canaux, 8 diviseurs 3 canaux, 4 diviseurs 2 canaux, 30 diviseurs transversaux 36 mm, 20 diviseurs transversaux 47 mm, 10 diviseurs transversaux 73 mm



ART. Pour hauteur frontale mm

F FH 2005 12 00 50

F FH 2007 12 00 75
Lot comprenant : 16 compartiments de séparation 75x75 mm, 16 compartiments de séparation 150x75 mm, 4 compartiments de séparation 150x150 mm



ART. Pour hauteur frontale mm

F FH 2005 13 00 50

F FH 2007 13 00 75
F FH 2010 13 00 100 - 125
Lot comprenant : 16 compartiments de séparation 150x75 mm, 8 compartiments de séparation 150x150 mm



ART. Pour hauteur frontale mm

F FH 2005 05 00 50

F FH 2007 05 00 75

F FH 2010 05 00 100 - 125

F FH 2015 05 00 150 - 175

F FH 2020 05 00 200 - 250

F FH 2030 05 00 300

Lot comprenant : 1 diviseur longitudinal à encoches 610 mm, 2 diviseurs transversaux 302 mm



ART. Pour hauteur frontale mm

F FH 2005 06 00 50

F FH 2007 06 00 75

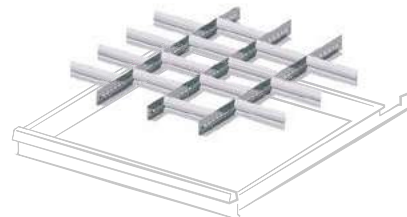
F FH 2010 06 00 100 - 125

F FH 2015 06 00 150 - 175

F FH 2020 06 00 200 - 250

F FH 2030 06 00 300

Lot comprenant : 2 diviseurs longitudinaux à encoches 610 mm, 3 diviseurs transversaux 200 mm



ART. Pour hauteur frontale mm

F FH 2005 07 00 50

F FH 2007 07 00 75

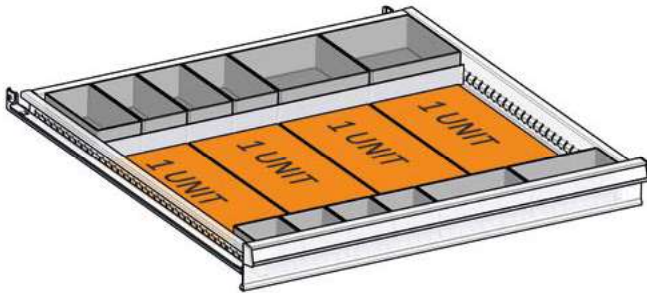
F FH 2010 07 00 100 - 125

F FH 2015 07 00 150 - 175

F FH 2020 07 00 200 - 250

Lot comprenant : 3 diviseurs longitudinaux à encoches 610 mm, 15 diviseurs transversaux 149 mm

PERSONNALISEZ LE TIROIR FAMI AVEC DES OUTILS BETA

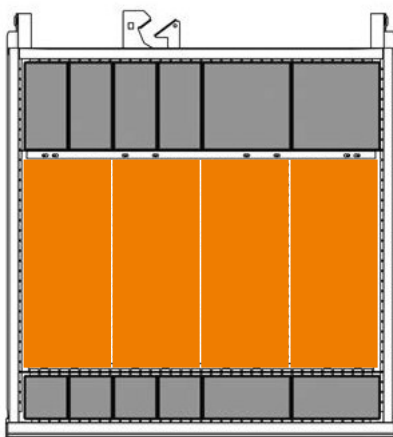


ART. F FH 2007 50 07

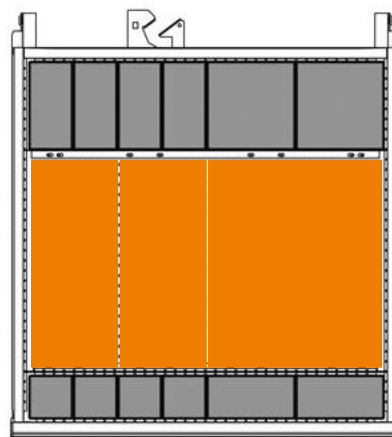
Kit de compartimentation de tiroir pour modules thermoformés Beta comprenant :
 nbre 4 F HC 6071 00 07
 nbre 6 F HC 6471 00 07
 nbre 2 F HC 6871 00 07
 nbre 1 F HA 1140 00 99
 nbre 1 F HA 2140 00 99

1 unit = 1 module thermoformé 367x147 mm
 2 unit = 1 module thermoformé 367x294 mm
 4unit = 1 module thermoformé 367x588 mm

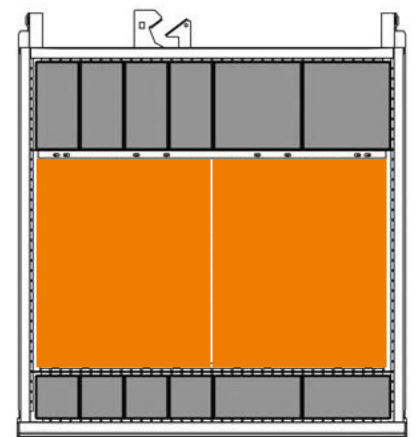
EXEMPLES D'UTILISATION DU MODULE THERMOFORMÉ



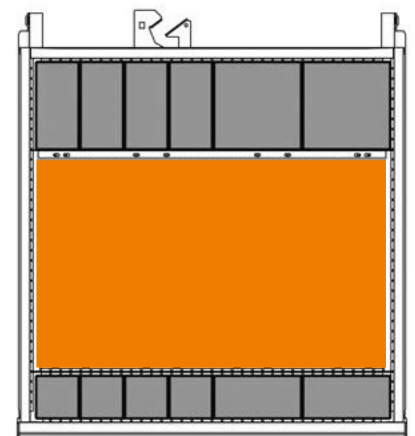
1 unit 1 unit 1 unit



1 unit 1 unit 2 unit



2 unit 2 unit



4 unit



● **ART. F AG 5040 61 04**
H = 1000 mm - 7 tiroirs

 Gamme de couleurs ACIER



EXTENSION SIMPLE 87% = 60/100 kg
EXTENSION TÉLESCOPIQUE 100% = 150 kg



FERMETURE À CYLINDRE (KEY)
fournie de série avec fermeture à cylindre
avec 2 clés



MATÉRIEL DE COMPARTIMENTATION VOIR PAGE 335/379



PERSONNALISEZ VOTRE ARMOIRE À PARTIR
DE LA PAGE 331



KIT MODULES THERMOFORMÉS VOIR PAGE 336

LÉGENDE



CAPACITÉ
DE CHARGE
DU TIROIR/
TABLETTES



EXTENSION
DU TIROIR/
TABLETTES



FERMETURE
ARMOIRE



LES CAPACITÉS DE CHARGE SONT NETTES ET SE RÉFÈRENT À DES CHARGES UNIFORMÉMENT RÉPARTIES.

H 850 mm



ART.				
F AG 5034 54 04		150	100%	key

H 850 mm



*capacité 150 kg (100%)

ART.				
F AG 5034 07 04		100	87%	key
F AG 5034 57 04		150	100%	key

H 1000 mm



ART.				
F AG 5040 61 04		150	100%	key

H 1000 mm



ART.				
F AG 5040 02 04		150	100%	key

H 1325 mm



ART.				
F AG 5053 01 04		150	100%	key

H 1450 mm



ART.				
F AG 5058 57 04		150	100%	key

H 1121 mm



ART.				
F AG L534 52 04	150	100%	key	

Capacité de charge de l'armoire 600 kg - Hauteur de l'armoire sans roulettes 917 mm



2 roulettes pivotantes avec frein Ø 160 mm en caoutchouc élastique
2 roulettes fixes Ø 160 mm en caoutchouc élastique

H 1271 mm



ART.				
F AG L540 51 04	150	100%	key	

Capacité de charge de l'armoire 600 kg - Hauteur de l'armoire sans roulettes 1067 mm



ART. F AG L534 S2 50

Dim. mm 1098x750x1041/2068 H
Armoire avec roulettes avec 5 tiroirs,
1 plateau en multiplex épaisseur 40 mm,
1 panneau équipé avec bacs et 1 lampe 2x18W.
Couleur gris RAL 7035 + bleu RAL 5012
OUTILS ET MATÉRIEL DE COMPARTIMENTATION NON COMPRIS



ART. F AG 5040 S1 08

Dim. mm 1023x726x1020 H
Armoire à 6 tiroirs, 1 plateau revêtu de caoutchouc PVC à 3 bords. Couleur gris RAL 7035
NON COMPRIS MATÉRIEL DE COMPARTIMENTATION



ART. F AG L534 S1 50

Dim. mm 1098x750x1101 H
Armoire à 5 tiroirs, 1 plateau en multiplex de 40 mm d'épaisseur.
Couleur gris RAL 7035 + bleu RAL 5012

PERSONNALISEZ VOTRE ARMOIRE



ARMOIRE VIDE

ART.		dim. mm	H utile mm	
F AG 5034 00 04		1023x726x850 H	750	3100
F AG 5040 00 04		1023x726x1000 H	900	3100
F AG 5053 00 04		1023x726x1325 H	1225	3100
F AG 5058 00 04		1023x726x1450 H	1350	3100



PLATEAUX DE COUVERTURE
VOIR PAGE 332

ARMOIRE VIDE AVEC PRÉÉQUIPÉE POUR ROULETTES

ART.		dim. mm	H utile mm
F AG 0534 00 04		1098x727x917 H	750
F AG 0540 00 04		1098x727x1067 H	900



ROULETTES VOIR PAGE 333



ARMOIRE PRÉÉQUIPÉE POUR LE MONTAGE DE ROULETTES, dotée d'une plaque porte-roulettes, d'un plateau à 4 bords revêtu de caoutchouc anti-huile, d'une paire de poignées en acier revêtues de caoutchouc antichoc, d'une serrure à cylindre à 2 clés et d'une barre antibasculement.



Les poignées peuvent être montées vers le bas, ce qui réduit la hauteur totale de 38 mm

TIROIRS À EXTENSION SIMPLE



ART.		dim. utiles mm	H façade mm		
F FG 5005 00 04		906x600x36 H	50	87%	60
F FG 5007 00 04		906x600x61 H	75	87%	80
F FG 5010 00 04		906x600x86 H	100	87%	100
F FG 5012 00 04		906x600x111 H	125	87%	100

TIROIRS À EXTENSION TÉLESCOPIQUE



ART.		dim. utiles mm	H façade mm		
F FG 5107 00 04		906x600x54 H	75	100%	150
F FG 5110 00 04		906x600x79 H	100	100%	150
F FG 5112 00 04		906x600x104 H	125	100%	150
F FG 5115 00 04		906x600x129 H	150	100%	150
F FG 5117 00 04		906x600x154 H	175	100%	150
F FG 5120 00 04		906x600x179 H	200	100%	150
F FG 5125 00 04		906x600x229 H	250	100%	150
F FG 5130 00 04		906x600x279 H	300	100%	150



Il faut obligatoirement appliquer à tous les tiroirs positionnés dans les armoires sur roulettes le dispositif d'ouverture simple des tiroirs ART. F DD 9400 00 07




TABLETTE EXTRACTIBLE À EXTENSION FLEXIBLE

ART.		dim. utiles mm		
F FG 8050 00 04		916x610	87%	100



TABLETTE EXTRACTIBLE À EXTENSION TÉLESCOPIQUE

ART.		dim. utiles mm		
F FG 8150 00 04		916x610	100%	150



TABLETTE RÉGLABLE

ART.		dim. utiles mm	H latérale mm	
F SR 1270 01 04		961x618	60	100



PLATEAU SUPÉRIEUR À 3 BORDS

ART.	dim. mm
F AG 9012 01 07	1023x726x20 H

Plateau revêtu de PVC. Couleur noir



PLATEAUX SUPÉRIEURS EN MDF DIM. 1024x726x31,5 mm H

ART.	finitions	pour armoire
F UZ 3240 11 07	1 profil latéral	final droit ou gauche

Plateau en MDF avec revêtement en caoutchouc anti-huile. Couleur noir



PLATEAUX SUPÉRIEURS EN MDF DIM. 1024x726x31,5 mm H

ART.	finitions	pour armoire
F UZ 3240 12 07	-	central


Plateau en MDF avec revêtement en caoutchouc anti-huile. Couleur noir



PLATEAUX SUPÉRIEURS EN MDF DIM. 1024x726x31,5 mm H

ART.	finitions	pour armoire
F UZ 3240 13 07	2 profils latéraux	seul

Plateau en MDF avec revêtement en caoutchouc anti-huile. Couleur noir



FINITION EN
CAOUTCHOUC
ANTI-HUILE



APPLICATION
DU PLATEAU
EN MDF



ART. F UZ 9999 00 00

PLATEAU SUPÉRIEUR DE L'ARMOIRE PERCÉ
POUR LA FIXATION DU PLATEAU EN MDF
FOURNI AVEC UN JEU DE VIS DE FIXATION



SOCLE

ART.	H mm	
F RR 0095 00 07	50	

Couleur noir RAL 9005



SOCLES POUR CHARIOT ÉLÉVATEUR

ART.	H mm	
F RR 0235 00 07	100	
F RR 0415 00 07	fermeture pour socle	

ART.	H mm	
F RR 0230 00 07	60	
F RR 0410 00 07	fermeture pour socle	

Couleur noir RAL 9005



ROULETTES
VOIR PAGE 33

ROULETTES FIXE EN CAOUTCHOUC ÉLASTIQUE

ART.	Ø mm	Capacité armoire kg	C mm	
C RG BCE15 160	160	600	200	



ROULETTES PIVOTANTE AVEC FREIN EN CAOUTCHOUC ÉLASTIQUE

ART.	Ø mm	Capacité armoire kg	C mm	
C RG DCE15 160	160	600	200	



ROULETTE FIXE EN NYLON

ART.	Ø mm	Capacité armoire kg	C mm	
C RN BAD04 160	160	600	200	



ROULETTE PIVOTANTE AVEC FREIN EN NYLON

ART.	Ø mm	Capacité armoire kg	C mm	
C RN DAD04 160	160	600	200	



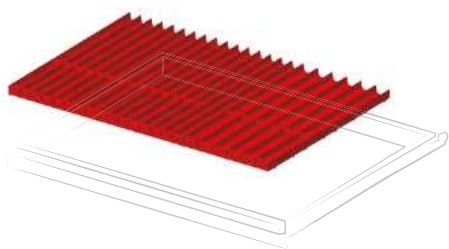


ART. F AG 5053 58 50

Dim. mm 1023x726x1325 H
Armoire avec 2 tablettes extractibles
Couleur gris RAL 7035 + bleu RAL 5012
CAISSES NON COMPRISES

54x36 EH

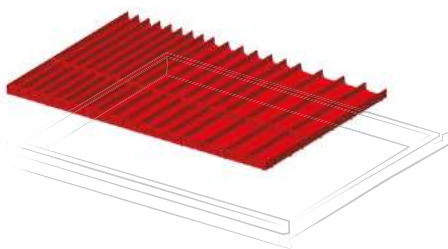
MATÉRIEL DE COMPARTIMENTATION



ART. Pour hauteur frontale mm

F FH 5005 19 00 50 - 300

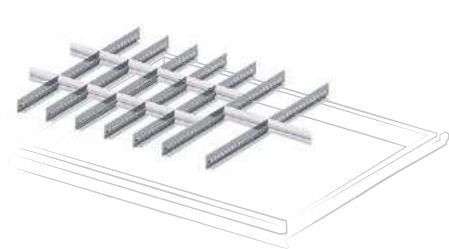
Lot comprenant : 16 diviseurs 4 canaux, 8 diviseurs 3 canaux, 30 diviseurs transversaux 36 mm, 10 diviseurs transversaux 47 mm



ART. Pour hauteur frontale mm

F FH 5005 09 00 50 - 300

Lot comprenant : 8 diviseurs 4 canaux, 8 diviseurs 3 canaux, 8 diviseurs 2 canaux, 15 diviseurs transversaux 36 mm, 10 diviseurs transversaux 47 mm, 6 diviseurs transversaux 73 mm




ART. Pour hauteur frontale mm

F FH 5005 15 00 50

F FH 5007 15 00 75

F FH 5010 15 00 100 - 125

Lot comprenant : 7 diviseurs longitudinaux à encoches 610 mm, 12 diviseurs transversaux 98 mm, 2 diviseurs transversaux 149 mm



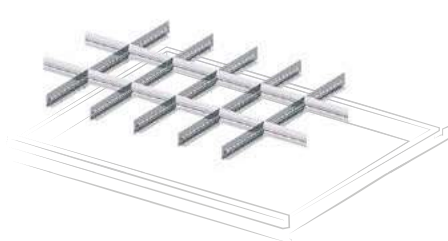
ART. Pour hauteur frontale mm

F FH 5005 14 00 50

F FH 5007 14 00 75

F FH 5010 14 00 100 - 125

Lot comprenant : 6 diviseurs longitudinaux à encoches 610 mm, 6 diviseurs transversaux 98 mm, 3 diviseurs transversaux 149 mm, 1 diviseur transversal 200 mm



ART. Pour hauteur frontale mm

F FH 5005 13 00 50

F FH 5007 13 00 75


F FH 5010 13 00 100 - 125

F FH 5015 13 00 150 - 175

F FH 5020 13 00 200 - 250

F FH 5030 13 00 300

Lot comprenant : 5 diviseurs longitudinaux à encoches 610 mm, 12 diviseurs transversaux 149 mm



ART. Pour hauteur frontale mm

F FH 5005 01 00 50

F FH 5007 01 00 75

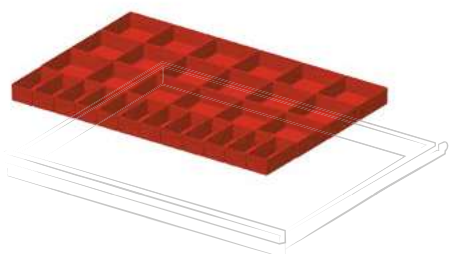
F FH 5010 01 00 100 - 125

F FH 5015 01 00 150 - 175

F FH 5020 01 00 200 - 250

F FH 5030 01 00 300

Lot comprenant : 3 diviseurs longitudinaux à encoches 610 mm, 3 diviseurs transversaux 149 mm, 9 diviseurs transversaux 251 mm



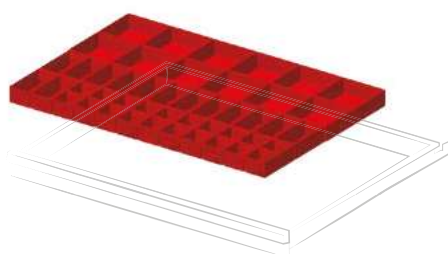
ART. Pour hauteur frontale mm

F FH 5005 08 00 50

F FH 5007 08 00 75

F FH 5010 08 00 100 - 125

Lot comprenant : 12 compartiments de séparation 150x75 mm, 18 compartiments de séparation 150x150 mm

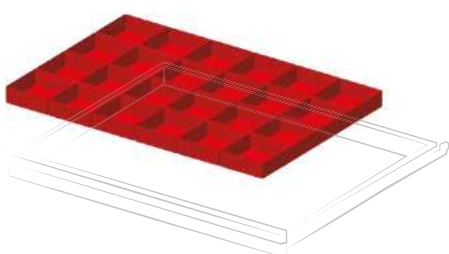


ART. Pour hauteur frontale mm

F FH 5005 17 00 50

F FH 5007 17 00 75

Lot comprenant : 20 compartiments de séparation 75x75 mm, 14 compartiments de séparation 150x75 mm, 12 compartiments de séparation 150x150 mm



ART. Pour hauteur frontale mm

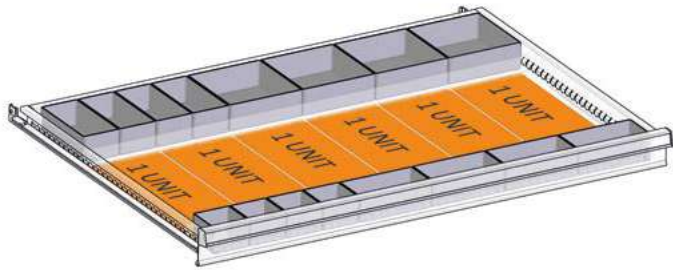
F FH 5005 18 00 50

F FH 5007 18 00 75

F FH 5010 18 00 100 - 125

Lot comprenant : 24 compartiments de séparation 150x150 mm

PERSONNALISEZ LE TIROIR FAMI AVEC DES OUTILS BETA



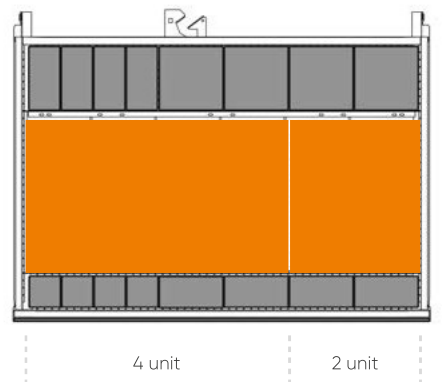
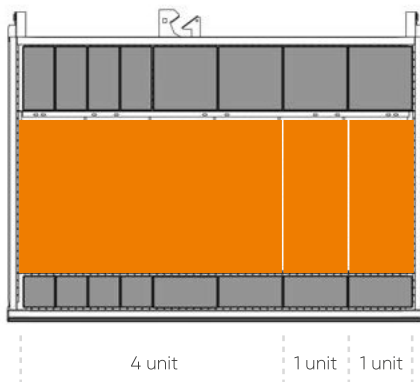
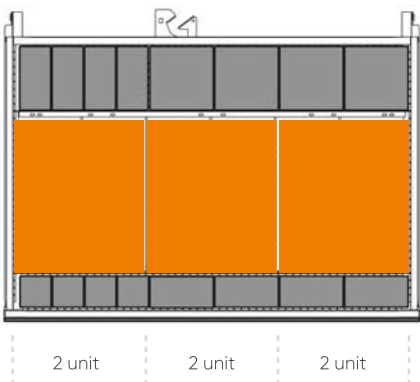
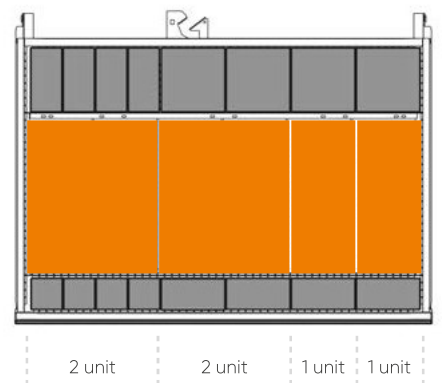
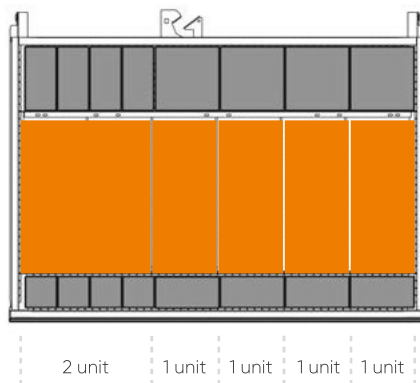
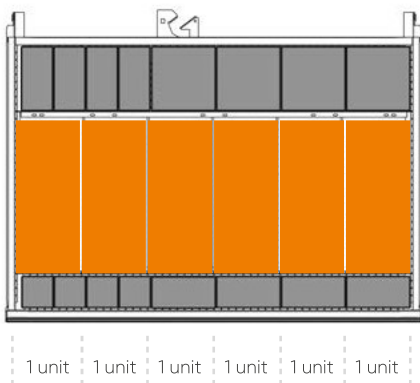
ART. F FH 5007 50 07

Kit de compartimentation de tiroir pour modules thermoformés Beta comprenant :
 nbre 4 F HC 6071 00 07
 nbre 8 F HC 6471 00 07
 nbre 4 F HC 6871 00 07
 nbre 1 F HA 1150 00 99
 nbre 1 F HA 2150 00 99

1 unit = 1 module thermoformé 367x147 mm
 2 unit = 1 module thermoformé 367x294 mm
 4 unit = 1 module thermoformé 367x588 mm



EXEMPLES D'UTILISATION DU MODULE THERMOFORMÉ



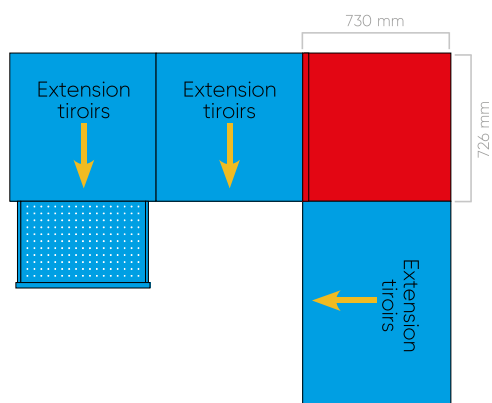
STANDARD

730x726 mm

ANGLES



VUE ARRIÈRE



CES ANGLES NE PEUVENT ÊTRE ASSEMBLÉS QU'À DES ARMOIRES DE 726 mm DE PROFONDEUR (36 EH) SÉRIE STANDARD.



ART.



F AG 2040 R1 04

ANGLE EXTÉRIEUR DROIT

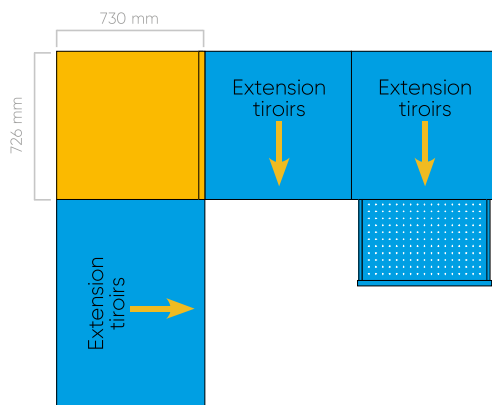


ART.



F AG 2040 R2 04

ANGLE EXTÉRIEUR DROIT AVEC PLATEAU EN MDF - REVÊTEMENT EN CAOUTCHOUC ANTI-HUILE



CES ANGLES NE PEUVENT ÊTRE ASSEMBLÉS QU'À DES ARMOIRES DE 726 mm DE PROFONDEUR (36 EH) SÉRIE STANDARD.



ART.



F AG 2040 L1 04

ANGLE EXTÉRIEUR GAUCHE



ART.



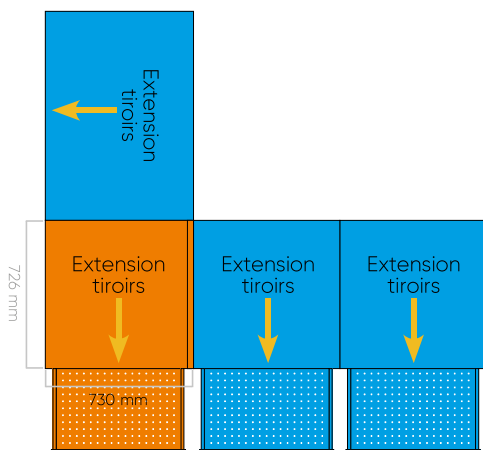
F AG 2040 L2 04

ANGLE EXTÉRIEUR GAUCHE AVEC PLATEAU EN MDF - REVÊTEMENT EN CAOUTCHOUC ANTI-HUILE

STANDARD

730x726 mm

ANGLES



CES ANGLES NE PEUVENT ÊTRE ASSEMBLÉS QU'À DES ARMOIRES DE 726 mm DE PROFONDEUR (36 EH) SÉRIE STANDARD.



ART.



F AG 2040 L3 04

ANGLE INTÉRIEUR GAUCHE

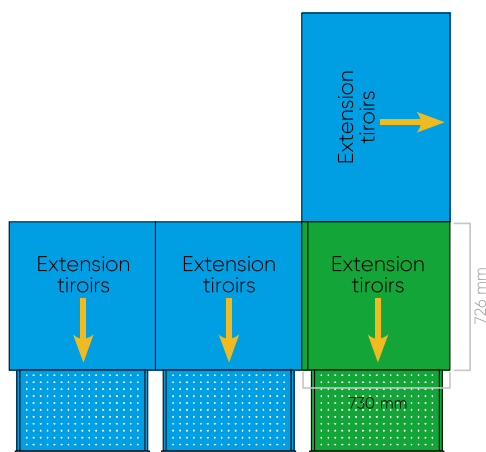


ART.



F AG 2040 L4 04

ANGLE EXTÉRIEUR GAUCHE AVEC PLATEAU EN MDF - REVÊTEMENT EN CAOUTCHOUC ANTI-HUILE



CES ANGLES NE PEUVENT ÊTRE ASSEMBLÉS QU'À DES ARMOIRES DE 726 mm DE PROFONDEUR (36 EH) SÉRIE STANDARD.



ART.



F AG 2040 R3 04

ANGLE INTÉRIEUR DROIT




ART.



F AG 2040 R4 04

ANGLE EXTÉRIEUR DROIT AVEC PLATEAU EN MDF - REVÊTEMENT EN CAOUTCHOUC ANTI-HUILE

**LA RÉVOLUTION
DU TIROIR À
EXTENSION TOTAL**





FLEXA

CARACTÉRISTIQUES TECHNIQUES



1



Les tiroirs et les tablettes extractibles sont fournis de série avec une extension total (100 %) sur roulements à bille haute résistance. Le fond perforé et les parois à encoches au pas de 17 mm permettent de positionner et de fixer facilement (au moyen de vis) des diviseur en métal.

2

Les portes peuvent être montées avec l'ouverture à droite ou à gauche. Les armoires sont équipées d'une serrure à cylindre à deux clés. Quand l'armoire est dotée d'une porte, la serrure de l'armoire comme celle de la porte ont les mêmes clés. Il est ainsi possible de n'utiliser qu'une seule clé pour l'armoire.



3

SERRURE À CYLINDRE




La serrure à cylindre commande l'ouverture et la fermeture de la barre antibasculement et de la porte


4

Une couverture supérieure, constituée d'un plateau en MDF protégé par une couverture en acier revêtu de caoutchouc anti-huile, peut être appliquée aux armoires série FLEXA. Fournis dans les mêmes dimensions que l'armoire, les plateaux peuvent être joints facilement de manière à créer une surface continue (voir exemple).

APPLICATION DU PLATEAU EN MDF



Les armoires peuvent être dotées d'une large gamme d'installations électriques et pneumatiques comprenant des enrouleurs électriques, des prises de différents types et tensions, des disjoncteurs magnétothermiques différentiels, des enrouleurs et des raccords fixes pour l'air comprimé. DISPONIBLES SUR DEMANDE.



La barre de fermeture sert aussi de système antibasculement au moment de l'ouverture du tiroir. En effet, le crochet arrière du tiroir fait tourner la barre en position de fermeture (A). L'opérateur ne peut donc pas ouvrir plusieurs tiroirs à la fois, ce qui évite tout déplacement dangereux du poids vers l'avant.



A

B

Deux types de poignées peuvent être montées sur les armoires série FLEXA.

La paire de poignées est appliquée sur le plateau à 4 bords, façadement et latéralement, et peut aussi être orientée vers le bas afin de réduire la hauteur de 38 mm (A). La poignée seule est appliquée sur le côté de l'armoire. Cette solution permet d'appliquer d'autres types de couvertures sur l'armoire, tels que des plateaux en multiplex (B). DISPONIBLE SUR DEMANDE.





● **ART. F DB 1090 52 04**
H = 1000 mm - 7 tiroirs

 Gamme de couleurs ACIER



EXTENSION TOTAL 100% = 70 kg



FERMETURE À CYLINDRE (KEY)
fournie de série avec fermeture à cylindre
avec 2 clés



MATÉRIEL DE COMPARTIMENTATION VOIR PAGE 353/379



PERSONNALISEZ VOTRE ARMOIRE À PARTIR
DE LA PAGE 349



KIT MODULES THERMOFORMÉS VOIR PAGE 354

LÉGENDE



CAPACITÉ
DE CHARGE
DU TIROIR/
TABLETTES



EXTENSION
DU TIROIR/
TABLETTES



FERMETURE
ARMOIRE



LES CAPACITÉS DE CHARGE SONT NETTES ET SE RÉFÈRENT À DES CHARGES UNIFORMÉMENT RÉPARTIES.



ART.				
F DC 1030 51 04		70	100%	key



ART.				
F DB 1050 52 04		70	100%	key



ART.				
F DB 1060 51 04		70	100%	key



ART.				
F DB 1070 51 04		70	100%	key




ART.				
F DB 1075 51 04		70	100%	key



ART.				
F DC 1075 57 04		70	100%	key

H 1000 mm



ART.				
F DB 1090 52 04	70	100%	key	

H 1000 mm



porte 575 mm *capacité maximale 50 kg

ART.				
F DC 1090 56 04	70	100%	key	

FERMETURE LATÉRALE

ART. F DB B560 02 EF

Dim. mm 564x675x920 H
Couleur gris RAL 7000 + gris RAL 7035
MATÉRIEL DE COMPARTIMENTATION NON COMPRIS



ART. F DB 1070 58 56

Dim. mm 564x600x930 H
Couleur gris RAL 7000 + gris RAL 7035

H 820 mm



ART.				
F DB B550 02 04		70	100%	key

Capacité armoire 235 kg - Hauteur armoire sans roulettes mm 660

H 920 mm



ART.				
F DB B560 02 04		70	100%	key

Capacité armoire 235 kg - Hauteur armoire sans roulettes mm 760

H 1020 mm



*capacité maximale 50 kg

ART.				
F DB B570 01 04		70	100%	key

Capacité armoire 235 kg - Hauteur armoire sans roulettes mm 860

H 1220 mm



ART.				
F DB B590 01 04		70	100%	key

Capacité armoire 235 kg - Hauteur armoire sans roulettes mm 1060




2 roulettes pivotantes avec frein Ø 125 mm en caoutchouc standard
2 roulettes fixes Ø 125 mm en caoutchouc standard

PERSONNALISEZ VOTRE ARMOIRE

ARMOIRE VIDE



ART.		dim. mm	H utile mm	kg
F DC 1020 00 04		564x600x300 H	200	300
F DC 1030 00 04		564x600x400 H	300	400
Avec serrure et barre latérale				
F DB 1050 00 04		564x600x600 H	500	900
F DB 1060 00 04		564x600x700 H	600	900
F DB 1070 00 04		564x600x800 H	700	900
F DB 1075 00 04		564x600x850 H	750	900
F DB 1090 00 04		564x600x1000 H	900	900


Avec serrure central et barre antibasculement



PLATEAU DE COUVERTURE VOIR PAGE 351

ARMOIRE VIDE PRÉÉQUIPÉE POUR ROULETTES



ART.		dim. mm	H utile mm
F DB 0550 00 04		564x675x660 H	500
F DB 0560 00 04		564x675x760 H	600
F DB 0570 00 04		564x675x860 H	700
F DB 0575 00 04		564x675x910 H	750
F DB 0590 00 04		564x675x1060 H	900



ROULETTES VOIR PAGE 352


ARMOIRES AVEC PRÉÉQUIPEMENT POUR ROULETTES comprenant : plaque porte-roulettes, d'un plateau à 4 bords avec caoutchouc PVC, paire de poignées en acier revêtues en caoutchouc antichoc, serrure à cylindre avec 2 clés, barre antibasculement.



Les poignées peuvent être montées vers le bas en réduisant la hauteur totale de 38 mm.

TIROIRS



ART.		dim. mm	H façade mm	kg
F DB 8050 00 04		447x447x36 H	50	50
F DB 8075 00 04		447x447x61 H	75	70
F DB 8100 00 04		447x447x86 H	100	70
F DB 8125 00 04		447x447x111 H	125	70
F DB 8150 00 04		447x447x136 H	150	70
F DB 8200 00 04		447x447x186 H	200	70
F DB 8250 00 04		447x447x236 H	250	70
F DB 8300 00 04		447x447x286 H	300	70

Extension total 100%




Il faut obligatoirement appliquer à tous les tiroirs positionnés dans les armoires sur roulettes le dispositif d'ouverture simple des tiroirs ART. F DD 9400 00 07



TABLETTE EXTRACTIBLE

ART.		dim. utiles mm	H latérale mm	kg
F DB 8000 00 04		435x475	-	70

Extension total 100%



TABLETTE RÉGLABLE

ART.		dim. utiles mm	H latérale mm	kg
F DB 9100 01 04		505x460	55	70

Sans extension



PORTE RÉVERSIBLE À HAUTEUR PARTIELLE

ART.		hauteur (A) mm
F DB 9640 02 04		400+25
F DB 9642 02 04		425+25
F DB 9645 02 04		500+25
F DB 9649 02 04		575+25
F DB 9650 02 04		600+25

La porte peut être montée soit avec l'ouverture à droite soit avec l'ouverture à gauche.



il n'est pas possible de positionner les tiroirs avec ce type de porte.



PORTE RÉVERSIBLE À HAUTEUR TOTALE

ART.		hauteur (A) mm
F DB 9645 01 04		500
F DB 9650 01 04		600

La porte peut être montée soit avec l'ouverture à droite soit avec l'ouverture à gauche.



ARRÊT

ART. F DA 9698 00 99

À commander uniquement avec la porte à hauteur totale.

PAIRE DE SOCLES

ART.	H mm
F RR 1608 00 07	130

Couleur noir RAL 9005



Application
PAIRE DE SOCLES



PLATEAU SUPÉRIEUR À 3 BORDS

ART.	dim. mm	
F DB 9150 01 07	564x600x20 H	

Plateau revêtu de PVC . Couleur noir



FINITION EN
CAOUTCHOUC
ANTI-HUILE



PLATEAU SUPÉRIEUR EN MDF DIM. 565x600x31,5 mm H

ART.	finitions	pour armoire	
F UZ 3120 11 07	1 profil latéral	final droit ou gauche	
F UZ 3120 12 07	-	central	
F UZ 3120 13 07	2 profils latéraux	seul	

Plateau en MDF avec revêtement en caoutchouc anti-huile. Couleur noir



APPLICATION
DU PLATEAU
EN MDF



ROULETTE FIXE EN CAOUTCHOUC STANDARD

ART.	Ø mm	Capacité armoire kg	C mm
C RG BAC11 100	100	160	128
C RG BAC12 125	125	235	155
C RG BAC13 150	150	280	180



ROULETTE PIVOTANTE AVEC FREIN EN CAOUTCHOUC STANDARD

ART.	Ø mm	Capacité armoire kg	C mm
C RG DAC11 100	100	160	128
C RG DAC12 125	125	235	155
C RG DAC13 150	150	280	180



ROULETTE FIXE EN NYLON

ART.	Ø mm	Capacité armoire kg	C mm
C RN BAD10 100	100	310	128
C RN BAD11 125	125	400	155



ROULETTE PIVOTANTE AVEC FREIN EN NYLON

ART.	Ø mm	Capacité armoire kg	C mm
C RN DAD10 100	100	310	128
C RN DAD11 125	125	400	155



AUTRES
ROULETTES
SUR DEMANDE

FIXATION

KIT DE FIXATION ENTRE ARMOIRES

ART. F AG 9202 00 99

Kit de fixation entre deux armoires avec 4 vis et écrous M8. Perçage et visserie de fixation des deux armoires superposées.

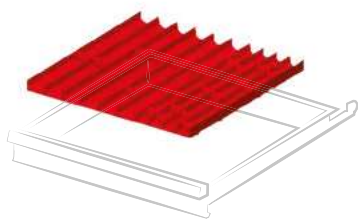
KIT DE FIXATION AU SOL

ART. F AG 9204 00 99

2 chevilles HILTI adaptées aux sols en béton non fissuré d'une classe supérieure ou égale à C20/25
Traction de la cheville conseillée : 2,9 kN
Diamètre de la cheville : Ø 6 mm



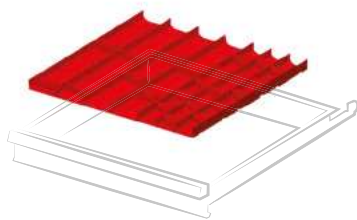
LES ARMOIRES DOIVENT ÊTRE FIXÉES AU SOL OU AU MUR. SI LES ARMOIRES SONT SUPERPOSÉES, ELLES DOIVENT IMPÉRATIVEMENT ÊTRE FIXÉES AU MUR ET LEUR CAPACITÉ DE CHARGE DOIT ÊTRE DIVISÉE PAR 2.



ART. Pour hauteur frontale mm

F FH 8405 02 00 50 - 300

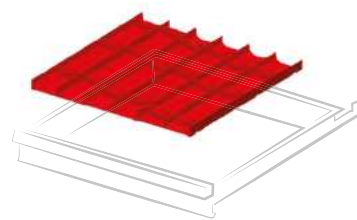
Lot comprenant : 3 diviseurs 4 canaux, 6 diviseurs 3 canaux, 16 diviseurs transversaux 36 mm, 7 diviseurs transversaux 47 mm



ART. Pour hauteur frontale mm

F FH 8405 03 00 50 - 300

Lot comprenant : 3 diviseurs 3 canaux, 6 diviseurs 2 canaux, 15 diviseurs transversaux 47 mm, 8 diviseurs transversaux 73 mm



ART. Pour hauteur frontale mm

F FH 8405 04 00 50 - 300

Lot comprenant : 9 diviseurs 2 canaux, 18 diviseurs transversaux 73 mm



ART. Pour hauteur frontale mm

F FH 8405 08 00 50

F FH 8407 08 00 75


F FH 8410 08 00 100 - 125

F FH 8415 08 00 150

F FH 8420 08 00 200 - 250

F FH 8430 08 00 300

Lot comprenant : 2 diviseurs longitudinaux à encoches 455 mm, 3 diviseurs transversaux 149 mm



ART. Pour hauteur frontale mm

F FH 8405 09 00 50

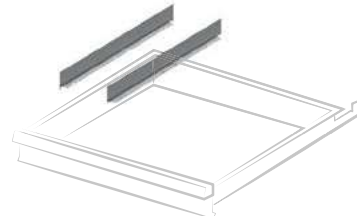
F FH 8407 09 00 75

F FH 8410 09 00 100 - 125

F FH 8415 09 00 150

F FH 8420 09 00 200 - 250

Lot comprenant : 2 diviseurs longitudinaux à encoches 455 mm, 7 diviseurs transversaux 149 mm



ART. Pour hauteur frontale mm

F FH 8405 13 00 50

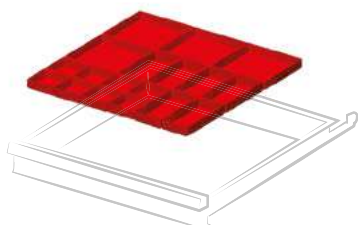
F FH 8407 13 00 75

F FH 8410 13 00 100 - 125

F FH 8415 13 00 150

F FH 8420 13 00 200 - 250

Lot comprenant : 2 diviseurs longitudinaux sans encoches 455 mm

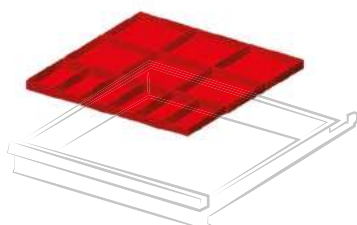


ART. Pour hauteur frontale mm

F FH 8405 17 00 50

F FH 8407 17 00 75

Lot comprenant : 8 compartiments de séparation 75x75 mm, 6 compartiments de séparation 150x75 mm, 4 compartiments de séparation 150x150 mm



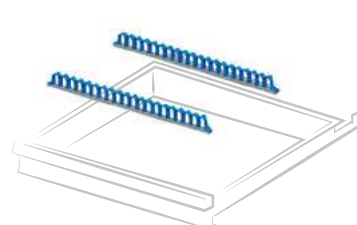
ART. Pour hauteur frontale mm

F FH 8405 18 00 50

F FH 8407 18 00 75

F FH 8410 18 00 100 - 125

Lot comprenant : 6 compartiments de séparation 150x75 mm, 6 compartiments de séparation 150x150 mm

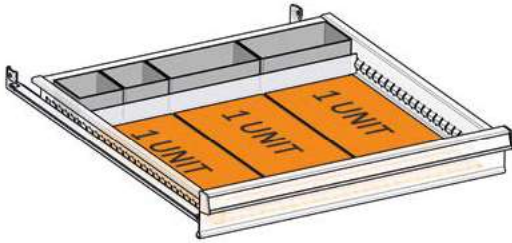


ART. Pour hauteur frontale mm

F FH 8605 19 00 50 - 300

Lot comprenant : 2 supports multifonctions 440 mm

PERSONNALISEZ LE TIROIR FAMI AVEC DES OUTILS BETA



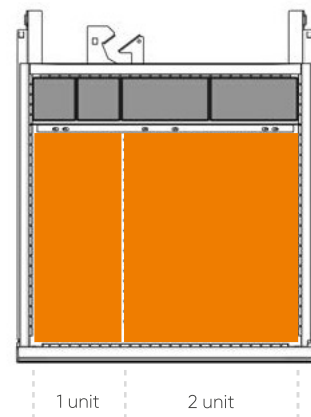
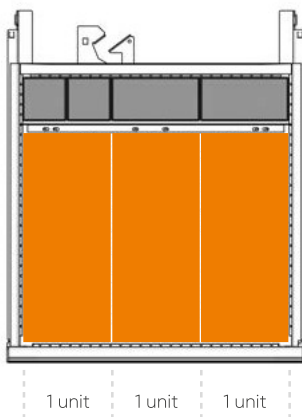
ART. F FH 0807 50 07

kit de compartimentation de tiroir pour modules thermoformés Beta comprenant :
 nbre 2 F HC 6071 00 07
 nbre 2 F HC 6471 00 07
 nbre 1 F HA 1121 00 99

1 unit = 1 module thermoformé 367x147 mm

2 unit = 1 module thermoformé 367x294 mm

EXEMPLES D'UTILISATION DU MODULE THERMOFORMÉ





● **ART. F DF 1075 53 04**
H = 850 mm - 6 tiroirs

 Gamme de couleurs ACIER



GRIS
RAL 7000
.01



VERT
RAL 6011
.02



BLEU
RAL 5012
.04



GRIS
RAL 7035
.08



EXTENSION TOTAL 100% = 70 kg



FERMETURE À CYLINDRE (KEY)
fournie de série avec fermeture à cylindre
avec 2 clés



MATÉRIEL DE COMPARTIMENTATION VOIR PAGE 365/379



KIT MODULES THERMOFORMÉS VOIR PAGE 366



PERSONNALISEZ VOTRE ARMOIRE À PARTIR
DE LA PAGE 359

LÉGENDE



CAPACITÉ
DE CHARGE
DU TIROIR/
TABLETTES



EXTENSION
DU TIROIR/
TABLETTES



FERMETURE
ARMOIRE



LES CAPACITÉS DE CHARGE SONT NETTES ET SE RÉFÈRENT À DES CHARGES UNIFORMÉMENT RÉPARTIES.



ART.				
F DG 1030 52 04	70	100%	key	



ART.				
F DF 1050 52 04	70	100%	key	



ART.				
F DF 1060 51 04	70	100%	key	



porte 600 mm h

ART.				
F DF 1060 57 04	70	100%	key	



ART.				
F DF 1070 52 04	70	100%	key	



porte basculante 300 mm

ART.				
F DF 1070 54 04	70	100%	key	

H 850 mm



ART.				
F DF 1075 53 04		70	100%	key

H 850 mm



ART.				
F DG 1075 57 04		70	100%	key

porte 600 mm FERMETURE LATÉRALE

H 1000 mm



ART.				
F DF 1090 52 04		70	100%	key

H 1000 mm



ART.				
F DF 1090 54 04		70	100%	key

H 820 mm



H 920 mm



ART.				
F DF B550 02 04	70	100%	key	

Capacité armoire 225 kg - Hauteur de l'armoire 660 mm

ART.				
F DF B560 02 04	70	100%	key	

Capacité armoire 225 kg - Hauteur de l'armoire 760 mm

H 1020 mm



H 1020 mm



1 porte basculante 300 mm

ART.				
F DF B570 02 04	70	100%	key	

Capacité armoire 225 kg - Hauteur de l'armoire 860 mm

ART.				
F DF B570 04 04	70	100%	key	

Capacité armoire 225 kg - Hauteur de l'armoire 860 mm



2 roulettes pivotantes avec frein Ø 125 mm en caoutchouc standard
2 roulettes fixes Ø 125 mm en caoutchouc standard

PERSONNALISEZ VOTRE ARMOIRE

ARMOIRE VIDE



ART.	dim. mm	H utile mm	kg
F DG 1030 00 04	717x600x400 H	300	400

avec serrure latérale et barre latérale

F DF 1050 00 04	717x600x600 H	500	900
F DF 1060 00 04	717x600x700 H	600	900
F DF 1070 00 04	717x600x800 H	700	900
F DF 1075 00 04	717x600x850 H	750	900
F DF 1090 00 04	717x600x1000 H	900	900

avec serrure central et barre antibasculement



PLATEAU DE COUVERTURE VOIR PAGE 361

ARMOIRE VIDE PRÉÉQUIPÉE POUR ROULETTES



ART.	dim. mm	H utile mm
F DF 0550 00 04	792x600x660 H	500
F DF 0560 00 04	792x600x760 H	600
F DF 0570 00 04	792x600x860 H	700

ARMOIRES AVEC PRÉÉQUIPEMENT POUR ROULETTES comprenant : plaque porte-roulettes, plateau à 4 bords avec caoutchouc anti-huile, paire de poignées en acier revêtues de caoutchouc antichoc, serrure à cylindre avec 2 clés, barre antibasculement.



ROULETTES VOIR PAGE 362



Les poignées peuvent être montées vers le bas en réduisant la hauteur total de 38 mm.

TIROIRS



ART.	dim. mm	H façade mm	kg
F DF 8075 00 04	600x447x61 H	75	70
F DF 8100 00 04	600x447x86 H	100	70
F DF 8125 00 04	600x447x111 H	125	70
F DF 8150 00 04	600x447x136 H	150	70
F DF 8175 00 04	600x447x161 H	175	70
F DF 8200 00 04	600x447x186 H	200	70
F DF 8300 00 04	600x447x286 H	300	70

extension total 100%



Il faut obligatoirement appliquer à tous les tiroirs positionnés dans les armoires sur roulettes le dispositif d'ouverture simple des tiroirs ART. F DD 9400 00 07



TABLETTE EXTRAITIBLE

ART.		dim. utiles mm	H latérale mm	kg
F DF 8000 00 04		587x475	-	70


Extension total 100%



TABLETTE RÉGLABLE

ART.		dim. utiles mm	H latérale mm	kg
F DF 9100 01 04		655x460	55	70

Sans extension




PORTE RÉVERSIBLE À HAUTEUR PARTIELLE

ART.		hauteur (A) mm
F DF 9640 02 04		400+25
F DB 9645 02 04		500+25
F DB 9650 02 04		600+25

La porte peut être montée soit avec l'ouverture à droite soit avec l'ouverture à gauche.



Il n'est pas possible de positionner les tiroirs avec ce type de porte.



PORTE RÉVERSIBLE À HAUTEUR TOTALE

ART.		hauteur (A) mm
F DF 9645 01 04		500
F DF 9650 01 04		600


La porte peut être montée soit avec l'ouverture à droite soit avec l'ouverture à gauche.



ARRÊT

ART. F DA 9698 00 99

À commander uniquement avec la porte à hauteur totale.



PORTE BASCULANTE

ART.		H mm
F DF 9615 00 04		300

Porte basculante avec une paire de glissières



Avec la porte basculante, l'utilisation de la surface réglable est nécessaire
ART. F DF 9100 01 04



PLATEAU SUPÉRIEUR À 4 BORDS

ART.	dim. mm	
F DF 9940 01 07	717x600x22 H	

Plateau revêtu de PVC. Couleur noir



FINITION EN
CAOUTCHOUC
ANTI-HUILE



PLATEAU SUPÉRIEUR EN MDF DIM. 718x600x31,5 mm H

ART.	finitions	pour armoire	
F UZ 3130 11 07	1 profil latéral	finel droit ou gauche	
F UZ 3130 12 07	-	central	
F UZ 3130 13 07	2 profils latéraux	seul	

Plateau en MDF avec revêtement en caoutchouc anti-huile. Couleur noir



APPLICATION
DU PLATEAU
EN MDF



PANNEAU PERFORÉ

ART.		dim. mm	
M 30 PA71 00 00 00 04		708x65x718 H	




CROCHETS
VOIR PAGE 894

EXEMPLES DE PANNEAU PERFORÉ AVEC CROCHETS/PRACTIBOX



2 ART. FP PR 6112 0 00 00 01
1 ART. F BL 9541 00 00 (10 pz.)
1 ART. C MV 10 019



2 ART. FP PR 9077 0 00 00 01
2 ART. FP PR 6112 0 00 00 01
2 ART. FP PR 5164 0 00 00 01



2 ART. FP PR 6112 0 00 00 01
3 ART. FP PR 5164 0 00 00 01



3 ART. FP PR 6112 0 00 00 01
1 ART. FP PR 5164 0 00 00 01
1 ART. FP PR 4206 0 00 00 01



ART. M 00 PA71 00 00 F0 00
PERÇAGE DU PLATEAU SUPÉRIEUR EN MDF
OU MULTIPLEX POUR LA FIXATION DU PAN-
NEAU PERFORÉ - VIS COMPRISES



ART. M 00 PA71 00 00 F1 00
PERÇAGE DU PLATEAU SUPÉRIEUR À 3/4
BORDS POUR LA FIXATION DU PANNEAU
PERFORÉ - VIS COMPRISES



ART. M 00 PA71 00 00 F2 00
KIT POUR LA FIXATION DES PRACTIBOX
AU PANNEAU PERFORÉ

ROULETTE FIXE EN CAOUTCHOUC STANDARD

ART.	Ø mm	Capacité armoire kg	C mm
C RG BAC11 100	100	150	128
C RG BAC12 125	125	225	155
C RG BAC13 150	150	270	180



ROULETTE PIVOTANTE AVEC FREIN EN CAOUTCHOUC STANDARD

ART.	Ø mm	Capacité armoire kg	C mm
C RG DAC11 100	100	150	128
C RG DAC12 125	125	225	155
C RG DAC13 150	150	270	180



ROULETTE FIXE EN NYLON

ART.	Ø mm	Capacité armoire kg	C mm
C RN BAD10 100	100	270	128
C RN BAD11 125	125	270	155



ROULETTE PIVOTANTE AVEC FREIN EN NYLON

ART.	Ø mm	Capacité armoire kg	C mm
C RN DAD10 100	100	270	128
C RN DAD11 125	125	270	155



AUTRES ROULETTES
SUR DEMANDE

PAIRE DE SOCLES

ART.	H mm
F RR 1608 00 07	130

Couleur noir RAL 9005



Application
PAIRE DE SOCLES

FIXATION

KIT DE FIXATION ENTRE LES ARMOIRES

ART. F AG 9202 00 99

Kit de fixation entre deux armoires avec 4 vis et écrous M8. Perçage et visserie de fixation des deux armoires superposées

KIT DE FIXATION AU SOL

ART. F AG 9204 00 99

2 chevilles HILTI adaptées aux sols en béton non fissuré d'une classe supérieure ou égale à C20/25
Traction de la cheville conseillée : 2,9 kN
Diamètre de la cheville : Ø 6 mm



LES ARMOIRES DOIVENT ÊTRE FIXÉES AU SOL OU AU MUR. SI LES ARMOIRES SONT SUPERPOSÉES, ELLES DOIVENT IMPÉRATIVEMENT ÊTRE FIXÉES AU MUR ET LEUR CAPACITÉ DE CHARGE DOIT ÊTRE DIVISÉE PAR 2.



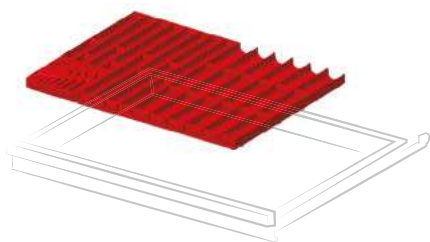


ART. F DF B570 S1 FN

Dim. mm 794x600x982 H
Couleur rouge RAL 3020 + noir RAL 9005
BACS, OUTILS ET MATÉRIEL DE
COMPARTIMENTATION NON COMPRIS

36x27 EH

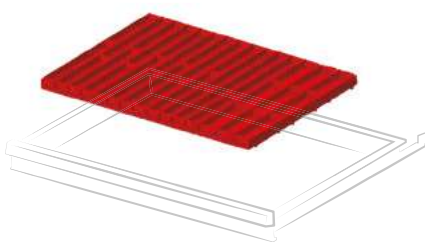
MATÉRIEL DE COMPARTIMENTATION



ART. Pour hauteur frontale mm

F FH 1005 15 00 50 - 300

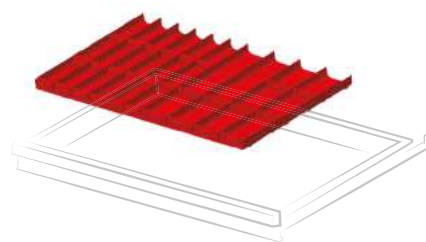
Lot comprenant : 5 diviseurs 4 canaux, 6 diviseurs 3 canaux, 20 diviseurs transversaux 36 mm, 20 diviseurs transversaux 47 mm, 1 porte-clés Allen



ART. Pour hauteur frontale mm

F FH 1005 10 00 50 - 300

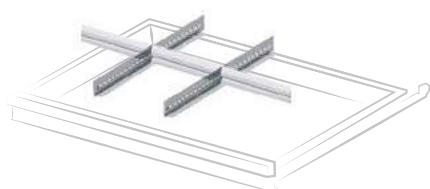
Lot comprenant : 9 diviseurs 4 canaux, 3 diviseurs 3 canaux, 36 diviseurs transversaux 36 mm, 12 diviseurs transversaux 47 mm



ART. Pour hauteur frontale mm

F FH 1005 13 00 50 - 300

Lot comprenant : 6 diviseurs 3 canaux, 6 diviseurs 2 canaux, 18 diviseurs transversaux 47 mm, 12 diviseurs transversaux 73 mm



ART. Pour hauteur frontale mm

F FH 1005 05 00 50

F FH 1007 05 00 75


F FH 1010 05 00 100 - 125

F FH 1015 05 00 150

F FH 1020 05 00 200 - 250

F FH 1030 05 00 300

Lot comprenant : 2 diviseurs longitudinaux à encoches 455 mm, 3 diviseurs transversaux 200 mm



ART. Pour hauteur frontale mm

F FH 1005 03 00 50

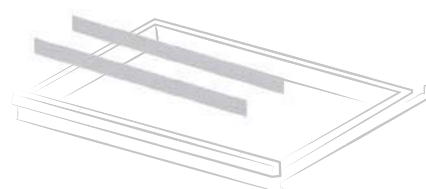
F FH 1007 03 00 75

F FH 1010 03 00 100 - 125

F FH 1015 03 00 150

F FH 1020 03 00 200 - 250

Lot comprenant : 3 diviseurs longitudinaux à encoches 455 mm, 8 diviseurs transversaux 149 mm



ART. Pour hauteur frontale mm

F FH 1005 01 00 50

F FH 1007 01 00 75

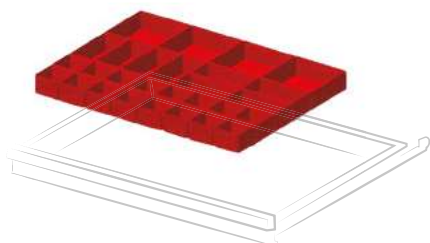
F FH 1010 01 00 100 - 125

F FH 1015 01 00 150

F FH 1020 01 00 200 - 250

F FH 1030 01 00 300

Lot comprenant : 2 diviseurs longitudinaux sans encoche 610 mm

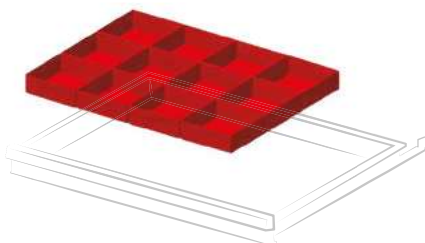


ART. Pour hauteur frontale mm

F FH 1005 18 00 50

F FH 1007 18 00 75

Lot comprenant : 16 compartiments de séparation 75x75 mm, 8 compartiments de séparation 150x75 mm, 4 compartiments de séparation 150x150 mm



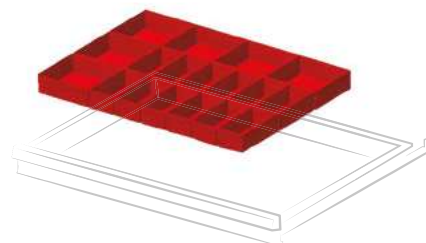
ART. Pour hauteur frontale mm

F FH 1005 09 00 50

F FH 1007 09 00 75

F FH 1010 09 00 100 - 125

Lot comprenant : 12 compartiments de séparation 150x150 mm



ART. Pour hauteur frontale mm

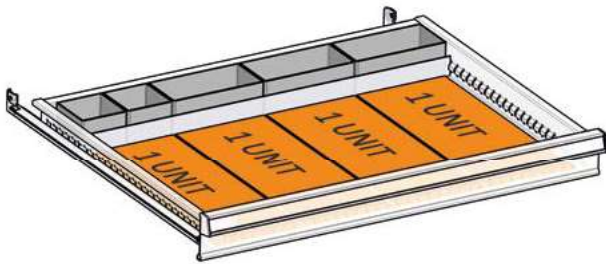
F FH 1005 16 00 50

F FH 1007 16 00 75

F FH 1010 16 00 100 - 125

Lot comprenant : 12 compartiments de séparation 150x75 mm, 6 compartiments de séparation 150x150 mm

PERSONNALISEZ LE TIROIR FAMI AVEC DES OUTILS BETA



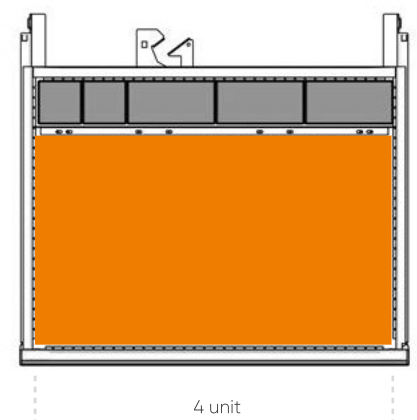
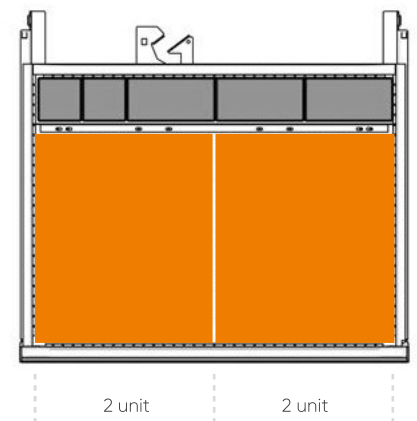
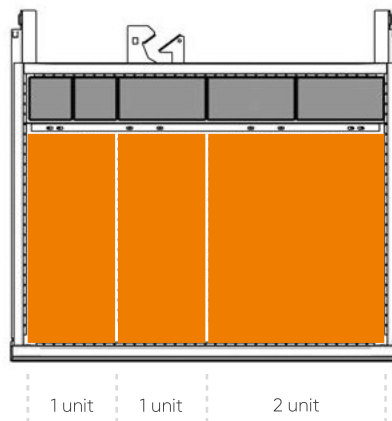
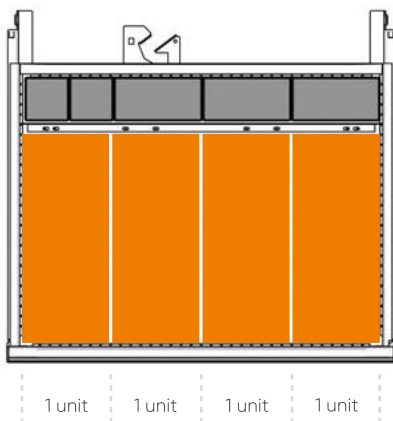
ART. F FH 1007 50 07

Kit de compartimentation de tiroir pour modules thermoformés Beta comprenant :
 nbre 2 F HC 6071 00 07
 nbre 3 F HC 6471 00 07
 nbre 1 F HA 1141 00 99

1 unit = 1 module thermoformé 367x147 mm

2 unit = 1 module thermoformé 367x294 mm

EXEMPLES D'UTILISATION DU MODULE THERMOFORMÉ





● **ART. F DL 1090 54 04**
H = 1000 mm – 7 tiroirs

 Gamme de couleurs ACIER



EXTENSION TOTAL 100% = 50 kg



FERMETURE À CYLINDRE (KEY)
fournie de série avec fermeture à cylindre
avec 2 clés



MATÉRIEL DE COMPARTIMENTATION VOIR PAGE 373/379



KIT MODULES THERMOFORMÉS VOIR PAGE 374



PERSONNALISEZ VOTRE ARMOIRE À PARTIR
DE LA PAGE 369

LÉGENDE



CAPACITÉ
DE CHARGE
DU TIROIR/
TABLETTES



EXTENSION
DU TIROIR/
TABLETTES



FERMETURE
ARMOIRE



LES CAPACITÉS DE CHARGE SONT NETTES ET SE RÉFÈRENT À DES CHARGES UNIFORMÉMENT RÉPARTIES.

H 700 mm



4 tiroirs

ART.				
F DL 1060 51 04		50	100%	key

H 700 mm



5 tiroirs

ART.				
F DL 1060 52 04		50	100%	key

H 800 mm



4 tiroirs

ART.				
F DL 1070 51 04		50	100%	key

H 800 mm



5 tiroirs

ART.				
F DL 1070 52 04		50	100%	key

H 1000 mm



7 tiroirs

ART.				
F DL 1090 54 04		50	100%	key

H 1000 mm



8 tiroirs

ART.				
F DL 1090 55 04		50	100%	key

PERSONNALISEZ VOTRE ARMOIRE




ARMOIRE VIDE

ART.	dim. mm	H utile mm	kg
F DL 1060 00 04	1023x600x700 H	600	900
F DL 1070 00 04	1023x600x800 H	700	900
F DL 1090 00 04	1023x600x1000 H	900	900




PLATEAU DE COUVERTURE VOIR PAGE 370

TIROIRS



ART.	dim. mm	H façade mm	kg
F DL 8075 00 04	906x447x61 H	75	50
F DL 8100 00 04	906x447x86 H	100	50
F DL 8150 00 04	906x447x136 H	150	50
F DL 8175 00 04	906x447x161 H	175	50
F DL 8200 00 04	906x447x186 H	200	50

extension total 100%



TABLETTE RÉGLABLE

ART.	dim. utiles mm	H latérale mm	kg
F DL 9100 01 04	960x460	55	70

Sans extension





PLATEAU SUPÉRIEUR À 3 BORDS

ART.	dim. mm	
F DL 9150 01 07	1023x600x20 H	

Plateau revêtu de PVC. Couleur noir



FINITION EN
CAOUTCHOUC
ANTI-HUILE



PIANO SUPERIORE IN MDF DIM. 1024x600x31,5 mm H

ART.	finitions	pour armoire
F UZ 3140 11 07	1 profil latéral	final droit ou gauche
F UZ 3140 12 07	-	central
F UZ 3140 13 07	2 profils latéraux	seul

Plateau en MDF avec revêtement en caoutchouc anti-huile. Couleur noir



APPLICATION
DU PLATEAU
EN MDF

PAIRE DE SOCLES

ART.	H mm	
F RR 1608 00 07	130	

Couleur noir RAL 9005



Application
PAIRE DE SOCLES

FIXATION

KIT DE FIXATION ENTRE ARMOIRES

ART. F AG 9202 00 99

Kit de fixation entre deux armoires avec 4 vis et écrous M8. Perçage et visserie de fixation des deux armoires superposées

KIT DE FIXATION AU SOL

ART. F AG 9204 00 99

2 chevilles HILTI adaptées aux sols en béton non fissuré d'une classe supérieure ou égale à C20/25
Traction de la cheville conseillée : 2,9 kN
Diamètre de la cheville : Ø 6 mm



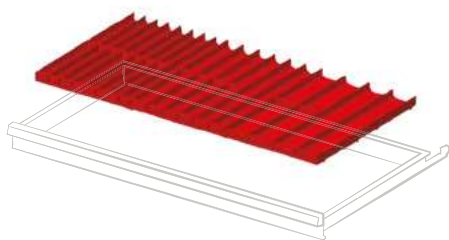
LES ARMOIRES DOIVENT ÊTRE FIXÉES AU SOL OU AU MUR. SI LES ARMOIRES SONT SUPERPOSÉES, ELLES DOIVENT IMPÉRATIVEMENT ÊTRE FIXÉES AU MUR ET LEUR CAPACITÉ DE CHARGE DOIT ÊTRE DIVISÉE PAR 2.





54x27 EH

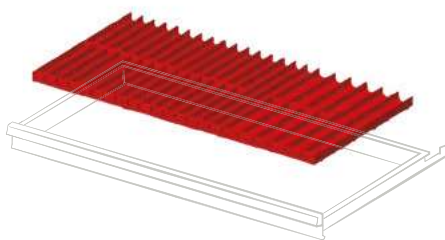
MATÉRIEL DE COMPARTIMENTATION



ART. Pour hauteur frontale mm

F FH 4005 12 00 50 - 300


Lot comprenant : 6 diviseurs 4 canaux, 6 diviseurs 3 canaux, 6 diviseurs 2 canaux, 15 diviseurs transversaux 36 mm, 10 diviseurs transversaux 47 mm, 6 diviseurs transversaux 73 mm



ART. Pour hauteur frontale mm

F FH 4005 15 00 50 - 300

Lot comprenant : 12 diviseurs 4 canaux, 6 diviseurs 3 canaux, 30 diviseurs transversaux 36 mm, 10 diviseurs transversaux 47 mm



ART. Pour hauteur frontale mm

F FH 4005 01 00 50

F FH 4007 01 00 75

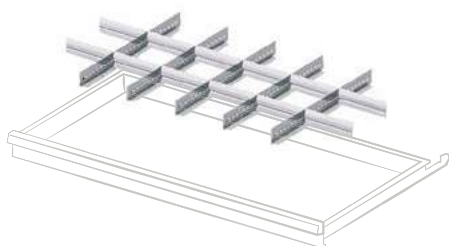
F FH 4010 01 00 100 - 125

F FH 4015 01 00 150 - 175

F FH 4020 01 00 200 - 250

F FH 4030 01 00 300

Lot comprenant : 2 diviseurs longitudinaux sans encoche 914 mm



ART. Pour hauteur frontale mm

F FH 4005 03 00 50

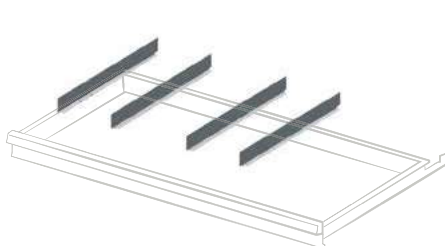
F FH 4007 03 00 75

F FH 4010 03 00 100 - 125

F FH 4015 03 00 150 - 175

F FH 4020 03 00 200 - 250

Lot comprenant : 5 diviseurs longitudinaux à encoches 455 mm, 12 diviseurs transversaux 149 mm



ART. Pour hauteur frontale mm

F FH 4005 04 00 50

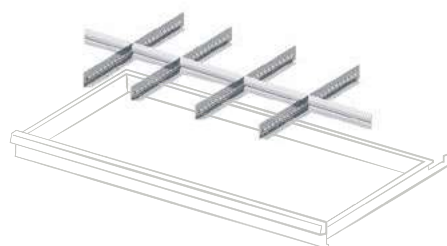
F FH 4007 04 00 75

F FH 4010 04 00 100 - 125

F FH 4015 04 00 150 - 175

F FH 4020 04 00 200 - 250

Lot comprenant : 4 diviseurs longitudinaux sans encoches 455 mm



ART. Pour hauteur frontale mm

F FH 4005 05 00 50

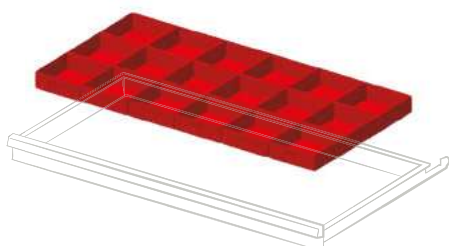
F FH 4007 05 00 75

F FH 4010 05 00 100 - 125

F FH 4015 05 00 150 - 175

F FH 4020 05 00 200 - 250

Lot comprenant : 4 diviseurs longitudinaux à encoches 455 mm, 2 diviseurs transversaux 149 mm, 3 diviseurs transversaux 200 mm



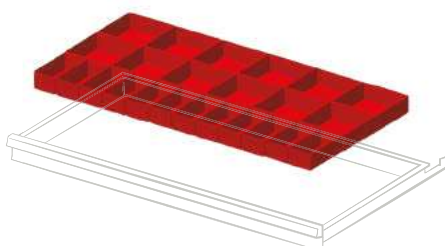
ART. Pour hauteur frontale mm

F FH 4005 11 00 50

F FH 4007 11 00 75

F FH 4010 11 00 100 - 125

Lot comprenant : 18 compartiments de séparation 150x150 mm



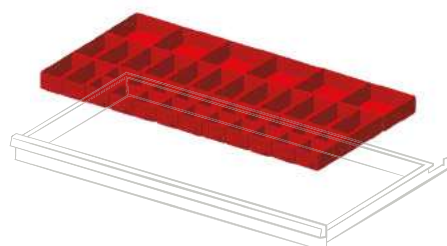
ART. Pour hauteur frontale mm

F FH 4005 13 00 50

F FH 4007 13 00 75

F FH 4010 13 00 100 - 125

Lot comprenant : 12 compartiments de séparation 150x75 mm, 12 compartiments de séparation 150x150 mm



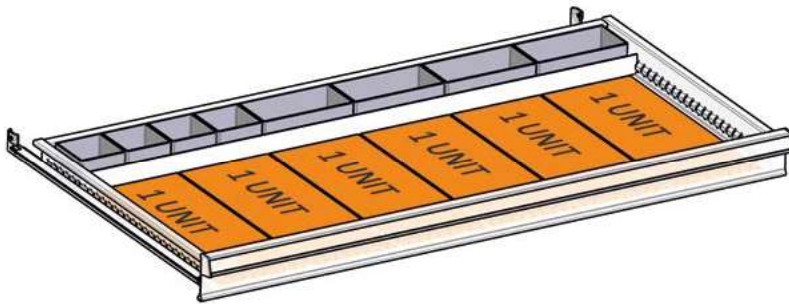
ART. Pour hauteur frontale mm

F FH 4005 16 00 50

F FH 4007 16 00 75

Lot comprenant : 20 compartiments de séparation 75x75 mm, 14 compartiments de séparation 150x75 mm, 6 compartiments de séparation 150x150 mm

PERSONNALISEZ LE TIROIR FAMI AVEC DES OUTILS BETA

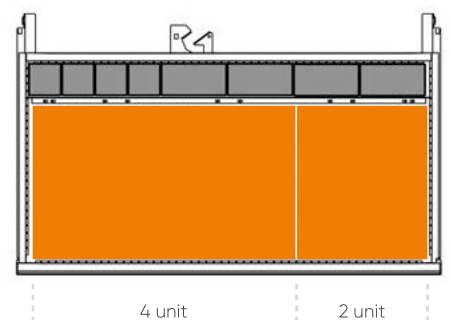
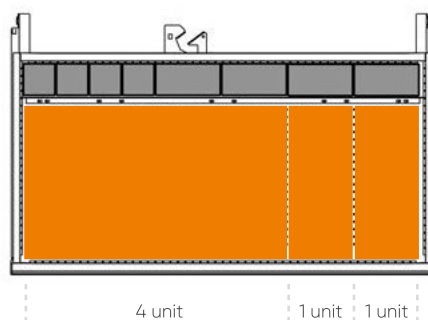
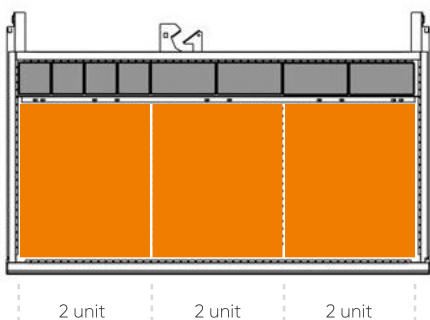
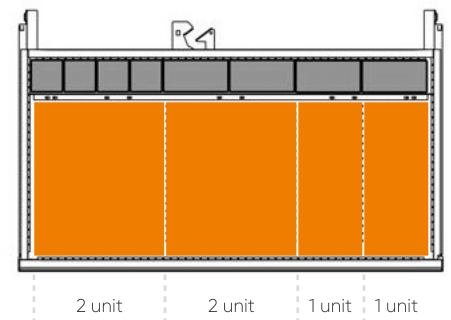
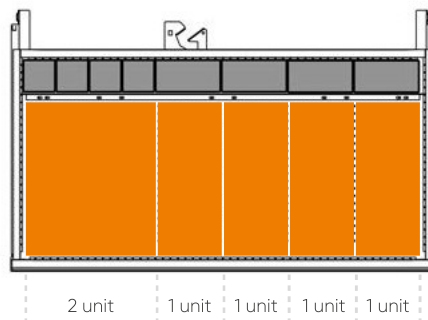
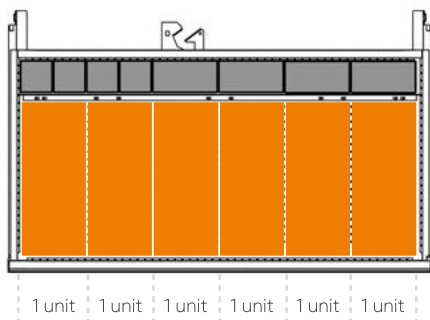


ART. F FH 4007 50 07

Kit de compartimentation de tiroir pour modules thermoformés Beta comprenant :
 nbre 4 F HC 6071 00 07
 nbre 4 F HC 6471 00 07
 nbre 1 F HA 2150 00 99

- 1 unit = 1 module thermoformé 367x147 mm
- 2 unit = 1 module thermoformé 367x294 mm
- 4 unit = 1 module thermoformé 367x588 mm

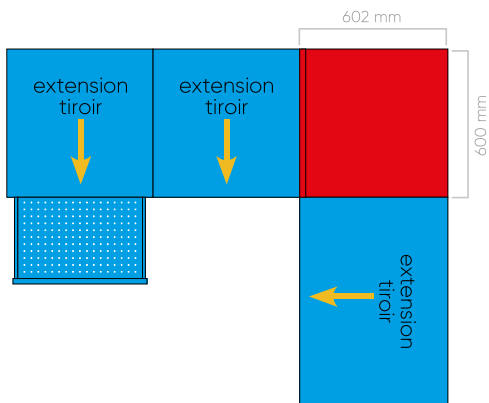
EXEMPLES D'UTILISATION DU MODULE THERMOFORMÉ



ANGLES



VUE ARRIÈRE



CES ANGLES NE PEUVENT ÊTRE ASSEMBLÉS QU'À DES ARMOIRES DE 600 mm DE PROFONDEUR (27 EH) SÉRIE FLEXA.



ART.



F DB 1090 R1 04

ANGLE EXTÉRIEUR DROIT

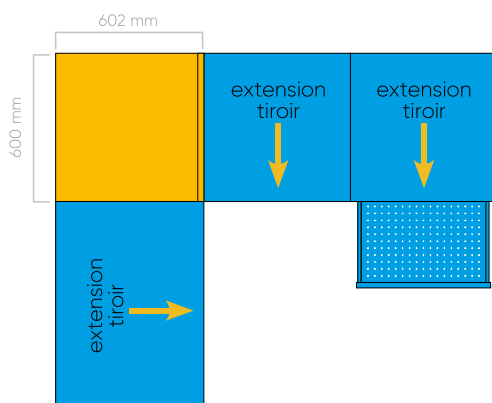


ART.



F DB 1090 R2 04

ANGLE EXTÉRIEUR DROIT AVEC PLATEAU EN MDF - REVÊTEMENT EN CAOUTCHOUC ANTI-HUILE



CES ANGLES NE PEUVENT ÊTRE ASSEMBLÉS QU'À DES ARMOIRES DE 600 mm DE PROFONDEUR (27 EH) SÉRIE FLEXA.



ART.



F DB 1090 L1 04

ANGLE EXTÉRIEUR GAUCHE



ART.



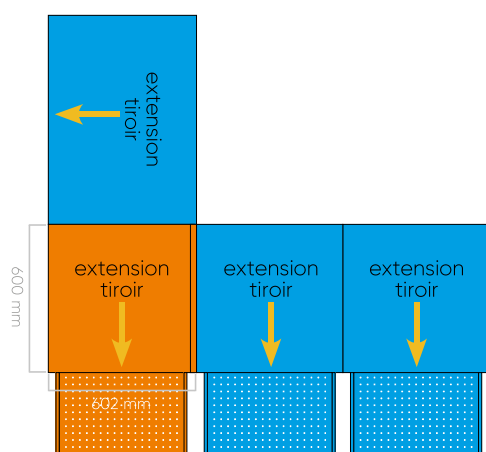
F DB 1090 L2 04

ANGLE EXTÉRIEUR GAUCHE AVEC PLATEAU EN MDF - REVÊTEMENT EN CAOUTCHOUC ANTI-HUILE

FLEXA

602x600 mm

ANGLES



CES ANGLES NE PEUVENT ÊTRE ASSEMBLÉS QU'À DES ARMOIRES DE 600 mm DE PROFONDEUR (27 EH) SÉRIE FLEXA.



ART.



F DB 1090 L3 04

ANGLE INTÉRIEUR GAUCHE

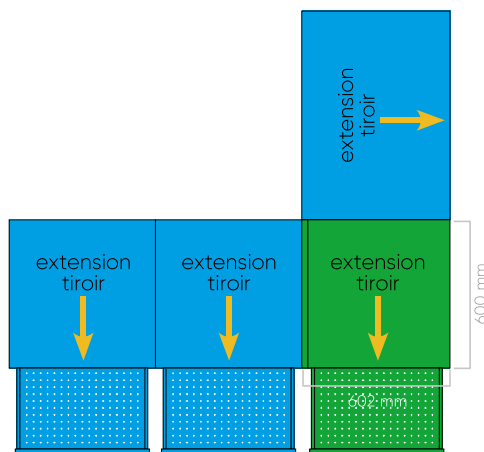


ART.



F DB 1090 L4 04

ANGLE EXTÉRIEUR GAUCHE AVEC PLATEAU EN MDF - REVÊTEMENT EN CAOUTCHOUC ANTI-HUILE



CES ANGLES NE PEUVENT ÊTRE ASSEMBLÉS QU'À DES ARMOIRES DE 600 mm DE PROFONDEUR (27 EH) SÉRIE FLEXA.



ART.



F DB 1090 R3 04

ANGLE INTÉRIEUR DROIT



ART.



F DB 1090 R4 04


ANGLE EXTÉRIEUR DROIT AVEC PLATEAU EN MDF - REVÊTEMENT EN CAOUTCHOUC ANTI-HUILE

MATÉRIEL DE COMPARTIMENTATION



1 EH (17 mm)

correspond au pas des fentes et trous du tiroir



1 EH = 17 mm



DIVISEURS LONGITUDINAUX SANS ENCOCHE

Pour hauteurs frontales	ART. longueur 24 EH (405 mm)	ART. longueur 27 EH (455 mm)	ART. longueur 30 EH (507 mm)
50	F HA 2110 00 99	F HA 2120 00 99	F HA 2130 00 99
75	F HA 2210 00 99	F HA 2220 00 99	F HA 2230 00 99
100-125	F HA 2310 00 99	F HA 2320 00 99	F HA 2330 00 99
150-175	F HA 2410 00 99	F HA 2420 00 99	F HA 2430 00 99
200-250	F HA 2510 00 99	F HA 2520 00 99	F HA 2530 00 99
300-400	-	-	-

GALVANISÉ

Pour hauteurs frontales	ART. longueur 36 EH (610 mm)	ART. longueur 54 EH (914 mm)	ART. longueur 64 EH (1085 mm)	ART. longueur 78 EH (1323 mm)
50	F HA 2140 00 99	F HA 2150 00 99	-	-
75	F HA 2240 00 99	F HA 2250 00 99	F HA 2260 00 99	F HA 2270 00 99
100-125	F HA 2340 00 99	F HA 2350 00 99	F HA 2360 00 99	F HA 2370 00 99
150-175	F HA 2440 00 99	F HA 2450 00 99	F HA 2460 00 99	F HA 2470 00 99
200-250	F HA 2540 00 99	F HA 2550 00 99	F HA 2560 00 99	F HA 2570 00 99
300-400	F HA 2640 00 99	F HA 2650 00 99	F HA 2660 00 99	F HA 2670 00 99

GALVANISÉ

MATÉRIEL DE COMPARTIMENTATION



DIVISEURS LONGITUDINAUX À ENCOCHES

Pour hauteurs frontales	ART. longueur 17 EH (286 mm)	ART. longueur 27 EH (455 mm)	ART. longueur 30 EH (507 mm)
50	F HA 1110 00 99	F HA 1120 00 99	F HA 1130 00 99
75	-	F HA 1220 00 99	F HA 1230 00 99
100-125	-	F HA 1320 00 99	F HA 1330 00 99
150-175	-	F HA 1420 00 99	F HA 1430 00 99
200-250	-	F HA 1520 00 99	-
300-400	-	F HA 1620 00 99	-

GALVANISÉ

Pour hauteurs frontales	ART. longueur 36 EH (610 mm)	ART. longueur 54 EH (914 mm)	ART. longueur 64 Eh (1085 mm)	ART. longueur 78 EH (1323 mm)
50	F HA 1140 00 99	F HA 1150 00 99	-	-
75	F HA 1240 00 99	F HA 1250 00 99	F HA 1260 00 99	F HA 1270 00 99
100-125	F HA 1340 00 99	F HA 1350 00 99	F HA 1360 00 99	F HA 1370 00 99
150-175	F HA 1440 00 99	F HA 1450 00 99	F HA 1460 00 99	F HA 1470 00 99
200-250	F HA 1540 00 99	F HA 1550 00 99	F HA 1560 00 99	F HA 1570 00 99
300-400	F HA 1640 00 99	F HA 1650 00 99	F HA 1660 00 99	F HA 1670 00 99

GALVANISÉ



DIVISEURS LONGITUDINAUX À ENCOCHES SUR UNE CÔTÉ

Pour hauteurs frontales	ART. longueur 27 EH (455 mm)	ART. longueur 36 EH (610 mm)
50	F HA 1121 00 99	F HA 1141 00 99

GALVANISÉ



1 EH = 17 mm



DIVISEURS TRANSVERSAUX

Pour hauteurs frontales	ART. longueur 2 EH (30 mm)	ART. longueur 3 EH (47 mm)	ART. longueur 4 EH (64 mm)	ART. longueur 5 EH (81 mm)
50	F HA 3105 00 00	F HA 3110 00 00	F HA 3115 00 00	F HA 3120 00 00
75	-	F HA 3210 00 00	F HA 3215 00 00	F HA 3220 00 00
100-125	-	F HA 3310 00 00	F HA 3315 00 00	F HA 3320 00 00
150-175	-	-	-	-
200-250	-	-	-	-
300-400	-	-	-	-

ALUMINIUM


Pour hauteurs frontales	ART. longueur 6 EH (98 mm)	ART. longueur 7 EH (115 mm)	ART. longueur 8 EH (132 mm)	ART. longueur 9 EH (149 mm)
50	F HA 3125 00 00	F HA 3130 00 00	F HA 3135 00 00	F HA 3140 00 00
75	F HA 3225 00 00	F HA 3230 00 00	F HA 3235 00 00	F HA 3240 00 00
100-125	F HA 3325 00 00	F HA 3330 00 00	F HA 3335 00 00	F HA 3340 00 00
150-175	F HA 3425 00 00	F HA 3430 00 00	F HA 3435 00 00	F HA 3440 00 00
200-250	-	F HA 3530 00 00	F HA 3535 00 00	F HA 3540 00 00
300-400	-	-	-	F HA 3640 00 00

ALUMINIUM

Pour hauteurs frontales	ART. longueur 10 EH (166 mm)	ART. longueur 12 EH (200 mm)	ART. longueur 15 EH (251 mm)	ART. longueur 18 EH (302 mm)
50	F HA 3145 00 00	F HA 3150 00 00	F HA 3155 00 00	F HA 3160 00 00
75	F HA 3245 00 00	F HA 3250 00 00	F HA 3255 00 00	F HA 3260 00 00
100-125	F HA 3345 00 00	F HA 3350 00 00	F HA 3355 00 00	F HA 3360 00 00
150-175	F HA 3445 00 00	F HA 3450 00 00	F HA 3455 00 00	F HA 3460 00 00
200-250	F HA 3545 00 00	F HA 3550 00 00	F HA 3555 00 00	F HA 3560 00 00
300-400	F HA 3645 00 00	F HA 3650 00 00	F HA 3655 00 00	F HA 3660 00 00

ALUMINIUM

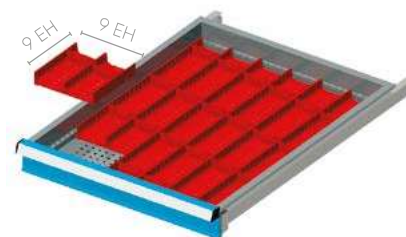
MATÉRIEL DE COMPARTIMENTATION



DIVISEUR À 2 CANAUX 9x9 EH


ART.	Dim. mm	
F HC 3071 01 03	150x150x28 H	16

Pour outils Ø max. 70 mm



DIVISEUR TRANSVERSAL 73 mm

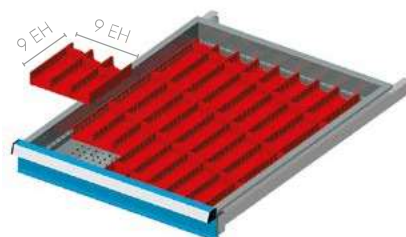
ART.		
F HC 1871 01 03		35



DIVISEUR À 3 CANAUX 9x9 EH


ART.	Dim. mm	
F HC 3471 01 03	150x150x28 H	16

Pour outils Ø max. 45 mm



DIVISEUR TRANSVERSAL 47 mm

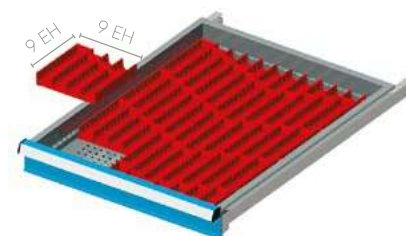
ART.		
F HC 1471 01 03		50



DIVISEUR À 4 CANAUX 9x9 EH

ART.	Dim. mm	
F HC 3871 01 03	150x150x28 H	16

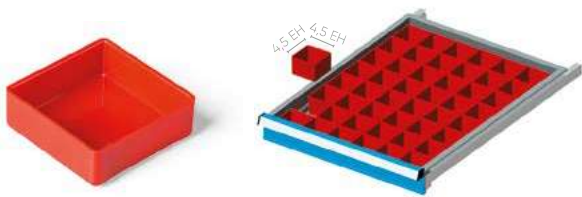
Pour outils Ø max. 33 mm




DIVISEUR TRANSVERSAL 36 mm


ART.		
F HC 1071 01 03		65

1 EH = 17 mm





COMPARTIMENT DE SÉPARATION 4,5x4,5 EH

Pour hauteurs frontales	ART.	Dim. mm	
50	F HC 4471 01 03	75x75x26 H	64
75	F HC 6071 01 03	75x75x52 H	64





COMPARTIMENT DE SÉPARATION 4,5x4,5 EH

Pour hauteurs frontales	ART.	Dim. mm	
50	F HC 4071 01 03	75x75x26 H	64





COMPARTIMENT DE SÉPARATION 9x9 EH

Pour hauteurs frontales	ART.	Dim. mm	
50	F HC 5271 01 03	150x150x26 H	16
75	F HC 6871 01 03	150x150x52 H	16
100-125	F HC 7671 01 03	150x150x71 H	16





COMPARTIMENT DE SÉPARATION 9x4,5 EH

Pour hauteurs frontales	ART.	Dim. mm	
50	F HC 4871 01 03	150x75x26 H	32
75	F HC 6471 01 03	150x75x52 H	32
100-125	F HC 7271 01 03	150x75x71 H	32




DIVISEUR POUR CAISSES SÉRIE F HC 5671

ART.	
F HC 8071 01 03	72



COMPARTIMENT DE SÉPARATION 6x3 EH

Pour hauteurs frontales	ART.	Dim. mm	
75	F HC 5671 01 03	100x50x52 H	72

PORTE-ÉTIQUETTES

Porte-étiquettes avec cellophane + étiquettes

ART. F HC 9071 00 03

N'est pas adapté à l'article F HC 5671 00 03

Paquets de : 50 pcs

Étiquettes de rechange avec cellophane

ART. R FHD 0002 00


Paquets de : 84 pcs



MATÉRIEL DE COMPARTIMENTATION



PORTE-FRAISES

ART.	Porte-fraises Ø mm	Trou DIN outil mm	Hauteur mm	
F HD 2071 01 03	12,2	13	26	50
F HD 2371 01 03	15,5	16	26	50
F HD 2671 01 03	21,5	22	26	50
F HD 2971 01 03	26,5	27	26	25
F HD 3271 01 03	31,2	32	26	25
F HD 3571 01 03	39,5	40	26	25
F HD 3871 01 03	49,5	50	26	25
F HD 4171 01 03	1	-	26	25
F HD 4471 01 03	1/2	-	26	25




BAC POUR PETITES PIÈCES

ART.	Dim. mm	
F HD 8271 01 03	65x25x30 H	10



BACS POUR PETITES PIÈCES DOIVENT ÊTRE ASSOCIÉS AUX DIVISEURS LONGITUDINAUX À ENCOCHES :
 ART. F HA 1140 00 99 pour des tiroirs 600 mm (36 EH) de longueur
 ART. F HA 1120 00 99 pour des tiroirs 447 mm (27 EH) de longueur

1 EH = 17 mm




DIVISEUR À 6 CANAUX

ART.

F HD 1871 01 03

30

Pour outils max. Ø 20 mm




DIVISEUR À 8 CANAUX

ART.

F HD 1471 01 03

30

Pour outils max. Ø 14 mm



DIVISEUR À 11 CANAUX

ART.

F HD 1071 01 03

30

Pour outils max. Ø 8 mm



DIVISEUR TRANSVERSAL LARGEUR 9 EH

ART.

Dim. mm

F HA 3140 01 00

149x27 H

100



CE DIVISEUR DOIT ÊTRE ASSOCIÉ AUX DIVISEURS LONGITUDINAUX À ENCOCHES :
 ART. F HA 1140 00 99 pour des tiroirs 600 mm (36 EH) de longueur
 ART. F HA 1120 00 99 pour des tiroirs 447 mm (27 EH) de longueur




PLAQUETTES PORTE-ÉTIQUETTE

ART.	H mm	Pour hauteurs frontales
F HD 0105 00 00	25	50
F HD 0110 00 00	50	75-100

Porte-étiquette en métal + étiquette SUR DEMANDE





MATÉRIEL DE COMPARTIMENTATION




PORTE-CLÉS ALLEN

ART.	Dim. mm
F HD 9271 00 03	150x150x26 H



PAIRE DE SUPPORTS PRISMATIQUES

ART.	Qté par carton
F HD 5071 01 03	10



 Qté par carton


1 EH = 17 mm



SUPPORT MULTIFONCTION

ART.	Dim. mm
F HD 7271 00 04	440x30x35 H


COULEUR DISPONIBLE BLEU



SUPPORT MULTIFONCTION

ART.	Dim. mm
F HD 7571 00 04	600x30x35 H

COULEUR DISPONIBLE BLEU



GOUJONS DE FIXATION 26 mm H

ART.	Pour hauteurs frontales	Ø mm	Qté
F HD 0250 01 99	50	3	50

GALVANISÉ

GOUJONS DE FIXATION 27 mm H

ART.	Pour hauteurs frontales	Ø mm	Qté
F HD 0210 01 99	50	6	50

GALVANISÉ

GOUJONS DE FIXATION 52 mm H

ART.	Pour hauteurs frontales	Ø mm	Qté
F HD 0215 01 99	75	6	50

GALVANISÉ

GOUJONS DE FIXATION 77 mm H

ART.	Pour hauteurs frontales	Ø mm	Qté
F HD 0220 01 99	100-125	6	50

GALVANISÉ



 Qté par carton

MATÉRIEL DE COMPARTIMENTATION



TIROIR

ART.	Dim. mm	
F HD 0310 00 99	470x200x30 H	

GALVANISÉ



UNIQUEMENT POUR LA LARGEUR 447 mm (27 EH)



PAIRE DE GLISSIÈRES POUR DOSSIERS SUSPENDUS 27 EH

ART.	Pour hauteurs frontales	
F HD 0460 00 99	300	

GALVANISÉ



PAIRE DE GLISSIÈRES POUR DOSSIERS SUSPENDUS 36 EH

ART.	Pour hauteurs frontales	
F HD 0465 00 99	300	

GALVANISÉ



1 EH = 17 mm



CAOUTCHOUC MOUSSE

ART.	Pour tiroirs	Dim. mm	
F HD 5471 00 00	27x27 EH	450x450x10 H	
F HD 5571 00 00	36x27 EH	605x450x10 H	
F HD 5871 00 00	36x36 EH	605x605x10 H	
F HD 6171 00 00	54x27 EH	905x450x10 H	
F HD 6471 00 00	54x36 EH	905x605x10 H	



CAOUTCHOUC ANTIDÉRAPANT

ART.	Pour tiroirs	Dim. mm	
F HD 6505 00 07	19x27 EH	323x450x3 H	
F HD 6510 00 07	27x27 EH	450x450x3 H	
F HD 6515 00 07	36x27 EH	600x450x3 H	
F HD 6525 00 07	54x27 EH	905x450x3 H	
F HD 6560 00 07	27x36 EH	450x600x3 H	
F HD 6565 00 07	36x36 EH	600x600x3 H	
F HD 6570 00 07	45x36 EH	758x600x3 H	
F HD 6575 00 07	54x36 EH	905x600x3 H	
F HD 6580 00 07	64x36 EH	1081x600x3 H	
F HD 6585 00 07	78x36 EH	1319x600x3 H	



ROULEAU

ART.	Dim. mm	
C MV 99 201	10.000x450x3 H	
C MV 99 202	10.000x600x3 H	

